

Gemeinde St. Urban

# Rechnungsabschluss 2023



# Textliche Erläuterungen zum Rechnungsabschluss 2023



### **1. Wesentliche Ziele und Strategien:**

Der vorliegende Rechnungsabschluss 2023 wurde am 05. März 2024 durch den zuständigen Revisor geprüft, für in Ordnung befunden und freigegeben. Daraufhin wurde der Rechnungsabschluss 2023 im Zeitraum 23. April 2024 bis einschließlich 30. April 2024 kundgemacht und dem Gemeinderat der Gemeinde St. Urban 30.04.2024 zur Beschlussfassung vorgelegt.

Bereits bei der Voranschlagserstellung 2023 war es das wesentlichste Ziel für das Jahr 2023, nach wie vor die Liquidität der Gemeinde St. Urban zu sichern. Doch die Entwicklung der Kopfquoten, die Erhöhung der Pflichtausgaben im Bereich Gesundheit und Soziales sowie die Umlagensteigerungen, die Zinserhöhungen und Strompreiserhöhungen im Jahr 2023 belasten den Haushalt mehr denn zuvor und führten zu einer weiteren Erhöhung des bereits veranschlagten negativen Finanzierungs- und Ergebnishaushaltes.

Durch die marginale Erhöhung der Ertragsanteile 2024 konnte bereits beim Voranschlag 2023 kein ausgeglichener Haushalt erstellt werden. Auch musste der Gemeindefinanzausgleich in der Höhe von € 165.900,00 zum Haushaltsausgleich verwendet werden. Daraus resultiert, dass eine negative Finanzierungsrechnung in der Höhe von € 147.074,98,00 zu verzeichnen ist.

Langfristig ist für die Gemeinde St. Urban der Vermögens- bzw. Substanzerhalt essenziell. Ziel der Gemeinde St. Urban ist es weiterhin ein attraktiver Wohnort zu sein. Damit sollen die Bevölkerungszahlen auch künftig ansteigen und dementsprechend positiv auf die Ertragsanteile und andere Abgaben, Gebühren und Beiträge auswirken.

## **2. Beschreibung des Standes und der Entwicklung des Haushaltes:**

Seit dem 1.1.2020 ist das Haushaltswesen der Gemeinde nach der Voranschlags- und Rechnungsabschlussverordnung 2015 – VRV 2015 sowie dem Kärntner Haushaltsgesetz – K-GHG zu führen.

Im Jahr 2023 wurden sämtliche Bewertungen von Gemeindevermögen einer Überprüfung und Korrektur unterzogen. Bei der Voranschlagserstellung 2023 wurde von einem negativen Saldo 00 in der Höhe von € - 360.200,00 ausgegangen. Infolge der getroffenen Maßnahmen konnte dieses vorläufige Ergebnis auf ein Minus in der Höhe von **€ - 218.341,09** reduziert werden.

Der Finanzierungshaushalt wurde mit einem negativen Saldo 5 in der Höhe von € -198.900,00 veranschlagt. Durch die beschriebenen Erhöhungen sowie die Richtigstellung der Rücklagen, auf welche die Gemeinde St. Urban keinen Einfluss hatte, erhöhte sich das Minus auf **€ - 389.769,09**. Für die abschließende Beurteilung eines Abganges ist jedoch der Saldo 1 des Finanzierungshaushaltes bereinigt um die Gebührenhaushalte sowie die Verwendung der Bedarfszuweisungsmittel abzuziehen. Demnach ergibt sich für die Gemeinde St. Urban ein **Abgang**, also das tatsächliche Fehlen von liquiden Mitteln im ordentlichen Haushalt, **in der Höhe von € - 147.074,98**.

## **3. Ergebnis- und Finanzierungshaushalt**

### **3. 1. Übersicht Ergebnisrechnung**

Die Erträge und Aufwendungen werden in Summen wie folgt festgelegt:

Erträge:	€ 4.381.344,44
Aufwendungen:	€ 4.896.438,75
Entnahme von Haushaltsrücklagen:	€ 470.348,51
Zuweisungen an Haushaltsrücklagen:	€ 173.595,29
<b>Nettoergebnis nach Haushaltsrücklagen:</b>	<b>€ - 218.341,09</b>

### 3. 2. Übersicht Finanzierungsrechnung

Die Einzahlungen und Auszahlungen werden in Summe wie folgt festgelegt:

Einzahlungen: € 5.377.368,14

Auszahlungen: € 5.767.137,23

**Geldfluss aus der voranschlagwirksamen Gebarung: € - 389.769,09**

### 3. 3. Analyse des Ergebnis- und Finanzierungsvoranschlages

Im Zusammenhang mit dem **negativen Saldo 5 im Finanzierungshaushalt** 2023 in der Höhe von **€ - 389.769,09** ist festzuhalten, dass es im Vergleich zum Voranschlag 2023, neben den bereits veranschlagten erheblichen Mehrausgaben im Bereich der Pflichtausgaben wie auch der Umlagen, **um zusätzliche unterjährige massive Erhöhungen im Bereich des Stroms, Versicherungen, Zinsen und des Personals** gekommen ist. Basierend darauf war es nicht möglich, einen ausgeglichen Ergebnis- bzw. Finanzierungsvoranschlag zu erstellen und darf auf die nachstehende Begutachtungs-EXCEL-Liste verwiesen werden:

<b>Ergebnis- u. Finanzierungshaushalt Gesamt - interne Vergütungen enthalten:</b>			<b>ER</b>	<b>FR</b>
<b>Anlage 1a - Ergebnishaushalt / Anlage 1b - Finanzierungshaushalt - Gesamt:</b>			<b>(Anlage 1a)</b>	<b>(Anlage 1b)</b>
<b>operative Gebarung</b>	<b>MVAG-Ebene:</b>	<b>Mittelverwendungs- und -aufbringungsgruppen (1. u. 2. Ebene):</b>	<b>VA-Betrag</b>	<b>VA-Betrag</b>
	SU	Summe Erträge/Einzahlungen	4.381.344,44	4.127.416,53
	SU	Summe Aufwendungen/Auszahlungen	4.896.438,75	4.247.492,36
	<b>SA0/SA1</b>	<b>Nettoergebnis / Geldfluss operative Gebarung</b>	<b>-515.094,31</b>	<b>-120.075,83</b>
	1	Entnahmen von Haushaltsrücklagen	470.348,51	X
	1	Zuweisung an Haushaltsrücklagen	173.595,29	
	<b>SU</b>	<b>Summe Haushaltsrücklagen (+/-)</b>	<b>296.753,22</b>	
	<b>SA00</b>	<b>Nettoerg. nach Zuw. u. Entn. von Haushaltsrückl. (SA0+/- Haushaltsrückl.)</b>	<b>-218.341,09</b>	

<b>investive Gebarung</b>	<b>MVAG-Ebene:</b>	<b>Mittelverwendungs- und -aufbringungsgruppen (1. u. 2. Ebene):</b>	<b>VA-Betrag</b>	<b>VA-Betrag</b>
	SU	Summe Einzahlungen investive Gebarung	X	336.861,32
	SU	Summe Auszahlungen investive Gebarung		482.980,97
	<b>SA2</b>	<b>Saldo Geldfluss aus der investiven Gebarung</b>		<b>-146.119,65</b>
	<b>SA3</b>	<b>Nettofinanzierungssaldo (SA1 + SA2)</b>		<b>-266.195,48</b>
<b>Finanzierungstätigkeit</b>	<b>MVAG-Ebene:</b>	<b>Mittelverwendungs- und -aufbringungsgruppen (1. u. 2. Ebene):</b>	<b>VA-Betrag</b>	<b>VA-Betrag</b>
	SU	Summe Einzahlungen aus der Finanzierungstätigkeit	X	913.090,29
	SU	Summe Auszahlungen aus der Finanzierungstätigkeit		1.036.663,90
	<b>SA4</b>	<b>Saldo Geldfluss aus der Finanzierungstätigkeit</b>		<b>-123.573,61</b>
	<b>SA5</b>	<b>Saldo Geldfluss aus der voranschlagswirksamen Gebarung (SA3 + SA4)</b>		<b>-389.769,09</b>

### Saldenberechnung EHH / FHH und disponible hoheitliche Liquidität

	<b>ERGEBNISHAUSHALT</b>		<b>FINANZIERUNGSCHAUSHALT</b>	
	<b>Saldo 0</b>	<b>Saldo 00</b>	<b>Saldo 1*</b>	<b>Saldo 5</b>
<b>Gesamthaushalt:</b>	<b>-515.094,31</b>	<b>-218.341,09</b>	<b>-120.075,83</b>	<b>-389.769,09</b>
<b>abzüglich:</b>				
<b>820 Wirtschaftshof</b>	<b>-106.080,85</b>	<b>-106.081,16</b>	<b>-87.278,15</b>	<b>-125.077,18</b>
<b>850 Wasserversorgung</b>	<b>-82.219,72</b>	<b>-98.624,27</b>	<b>167,86</b>	<b>-15.369,64</b>
<b>851 Abwasserbeseitigung</b>	<b>-82.397,61</b>	<b>168.158,58</b>	<b>6.463,69</b>	<b>-104.274,39</b>
<b>852 Abfallentsorgung</b>	<b>4.993,10</b>	<b>-1.767,73</b>	<b>-9.982,12</b>	<b>-9.982,12</b>
<b>853 Wohn-/Geschäftsgebäude</b>	<b>2.540,140</b>	<b>16.354,000</b>	<b>17.757,63</b>	<b>17.523,49</b>
<b>Zwischensummen</b>	<b>-251.929,37</b>	<b>-196.380,51</b>	<b>-47.204,74</b>	<b>-152.589,25</b>



**abzüglich:**

**Summe an Kapitaltransferzahlungen (an Externe) in der hoheitliche Gebarung, die von den Empfängern dieser Transferzahlungen zur Bedeckung von Investitionen herangezogen werden**

(z.B. an Kommunalgesellschaften, Kirchen, private Haushalte u. Unternehmungen (Kontengruppen 770-778 + Konto 786))

**€ 32.320,26**

**Summe an Tilgungsraten für Darlehen (Bank- und Landesdarlehen) in der hoheitlichen Gebarung (ohne Betriebe) abz. Summe der hierfür vorgesehenen passivierten Bedeckungsmittel** --> Hinweis: sind die hierfür vorgesehenen Bedeckungsmittel nicht passivierungsfähig oder sind für die Tilgung keine direkten Bedeckungsmittel vorgesehen, so ist der gesamte Tilgungsbetrag zu erfassen

**€ 0,00**

**Summe an Tilgungsraten für Finanzierungsleasing in der hoheitlichen Gebarung (ohne Betriebe) abz. Summe der hierfür vorgesehenen passivierten Bedeckungsmittel** --> Hinweis: sind die hierfür vorgesehenen Bedeckungsmittel nicht passivierungsfähig oder sind für die Tilgung keine direkten Bedeckungsmittel vorgesehen, so ist der gesamte Tilgungsbetrag zu erfassen

**€ 13.289,10**

**Tilgung von Inneren Darlehen, die für die hoheitliche Gebarung in Anspruch genommen wurden:**

- wenn Bedeckungsmittel passivierungsfähig, dann Summe an Tilgungsraten für Innere Darlehen abz. Summe der hierfür vorgesehenen passivierten Bedeckungsmittel erfassen

- sind die hierfür vorgesehenen Bedeckungsmittel nicht passivierungsfähig oder sind für die Tilgung keine direkten Bedeckungsmittel vorgesehen, so ist der gesamte Tilgungsbetrag zu erfassen

**€ 0,00**

**Bezugsvorschüsse in der hoheitlichen Gebarung: Saldo aus Auszahlungen abzüglich Einzahlungen** --> Hinweis: wenn Einzahlungen größer als Auszahlungen, dann Saldobetrag mit negativen Vorzeichen erfassen

**€ 0,00**

**zuzüglich:**

**Erlöse aus der Veräußerung von Vermögenswerten in der hoheitlichen Gebarung (ohne Betriebe), die nicht zur Bedeckung von investiven Einzelvorhaben vorgesehen sind** (insbesondere Konten 800 bis 805)

€ 0,00

**Entnahmen von ZMR der hoheitliche Gebarung (keine betrieblichen ZMR)**

€ 0,00

(Konten 294 und 295 --> zum Haushaltsausgleich, zur Bedeckung von Katastrophenschäden, zur Bedeckung von sonstigen Investitionen der hoheitlichen Gebarung etc.; jedoch nicht zur Bedeckung von investiven Einzelvorhaben)

**Zwischenergebnis der Finanzierungsrechnung in der hoheitlichen Gebarung vor investiver Gebarung (= disponible hoheitliche Finanzspitze)**

-€ 92.814,10

**abzüglich:**

**Summe ungedeckte sonstige Investitionen der hoheitlichen Gebarung**

(Vorhabenscode (VC) 2 --> Auszahlungen an sonstige Investitionen abz. (passivierte) Einzahlungen für sonstigen Investitionen z.B. Bundes- oder Landesförderungen, BZ-Mittel)

€ 54.260,88

**Zuführungen an investive Einzelvorhaben der hoheitlichen Gebarung lt. Fin-Plan (Konto 910, VC 1)**

€ 0,00

(nur möglich, wenn die disponible hoheitliche Finanzspitze positiv ist und ausschließlich an investive Einzelvorhaben lt. Fin-Plan sowie zur Ausfinanzierung von investiven Einzelvorhaben (bei Projektabschluss!))

**Zwischenergebnis der Finanzierungsrechnung in der hoheitlichen Gebarung vor ZMR-Zuführungen (= Jahresüberschuss bzw. -fehlbetrag)**

-€ 147.074,98

**abzüglich:**

**Zuführungen zu ZMR der hoheitlichen Gebarung (keine betrieblichen ZMR)**

(Konten 294 und 295 --> nur möglich, wenn ein Jahresüberschuss vorliegt!)

€ 0,00

**Endergebnis der Finanzierungsrechnung in der hoheitlichen Gebarung - Bereinigter Saldo 1 = Liquiditätsüberschuss bzw. -abgang**

-€ 147.074,98

Im Laufe der Rechnungsabschlussarbeiten stellte sich heraus, dass für bereits abgeschlossene WVA- und ABA-Bauvorhaben noch Landesmittel in der Höhe von rd. € 150.000,00 ausständig sind. Diese können im Ergebnishaushalt nicht dargestellt werden. Reduziert man den negativen Saldo 00 um die ausständigen Landesmittel, so ergibt sich ein Minus in der Höhe von rd. € - 70.000,00.

Stellt man diese Rechnung auch im Finanzierungshaushalt an, so hätte dies im Jahr 2023 bedeutet, dass der Finanzierungshaushalt ein Plus in der Höhe von rd. € 30.000,00 ergeben hätte.

Bezugnehmend auf die vorstehenden Ausführungen wurden sämtliche investiven ABA- und WVA-Vorhaben um das Jahr 2024 verlängert, da davon auszugehen ist, dass die Landesmittel im Jahr 2024 einlangen werden. Dies bedeutet aber auch, dass – sofern die Mittel tatsächlich einlangen werden – die Ergebnis- bzw. Finanzierungsrechnung für das Jahr 2024 ein besseres Ergebnis aufweisen könnte.

ENTWURF

ENTWURF

Nachweis der liquiden Mittel (Kassenbestand)





Rechnungsabschluss 2023

Gemeinde St. Urban

Nachweis der liquiden Mittel (Kassenbestand)

ZW	Code	Konto	Bezeichnung	IBAN	Stand 31.12.2022	Einzahlungen 2023	Auszahlungen 2023	Stand 31.12.2023	Auszug Nr.	Datum
1	1151	200020	KASSABESTAND		527,77	26.661,11	26.579,47	609,41	0	
			<b>Bar</b>		<b>527,77</b>	<b>26.661,11</b>	<b>26.579,47</b>	<b>609,41</b>		
7	1151	210060	BAWAG PSK	AT08 6000 0005 1018 4505	-544.581,73	547.879,32	3.297,59	0,00		
9	1151	210260	RBB St.Veit-Feldk. Holzstraßenk.	AT31 3947 5002 0040 0234	6.374,82	4.750,00	11.124,82	0,00	1	11.05.2022
5	1511	210100	RBB St. Veit-Feldkirchen (WVA-ABA)	AT84 3947 5001 0040 0234	-20,42	0,00	124,19	-144,61		
2	1511	210030	RBB ST.VEIT/GLAN-FELDKIRCHEN	AT40 3947 5000 0040 0234	201.783,43	3.937.573,70	4.571.880,96	-432.523,83	0	
3	1151	210040	SPARKASSE FELDKIRCHEN	AT11 2070 2000 0000 2055	7.580,45	1.207.805,19	1.207.837,54	7.548,10	0	
			<b>Bankkonto</b>		<b>-328.863,45</b>	<b>5.698.008,21</b>	<b>5.794.265,10</b>	<b>-425.120,34</b>		
88	1151	220100	Kaution Mietwohnung	AT93 3947 5000 3044 8716	800,00	0,00	800,00	0,00		
89	1151	220110	Sparbücher Bebauungsverpflichtungen		44.760,00	0,00	41.120,00	3.640,00		
90	1151	220112	Sparbuch Bebauungsverp. Wadl W.		5.952,00	0,00	0,00	5.952,00		
85	1151	210460	SPARB. PENSIONS RÜCKLAGE	AT83 3950 5000 3004 0182	828,08	0,06	0,00	828,14	0	
			<b>Spareinlage</b>		<b>52.340,08</b>	<b>0,06</b>	<b>41.920,00</b>	<b>10.420,14</b>		
6	1151	906000	GEGENVERRECHNUNG		0,00	4.151.887,78	4.151.887,78	0,00	0	
			<b>Verrechnung</b>		<b>0,00</b>	<b>4.151.887,78</b>	<b>4.151.887,78</b>	<b>0,00</b>		
72	1152	295000	Betriebsmittelrücklage	AT92 3947 5000 3045 0092	12.940,25	0,00	0,00	12.940,25		
71	1152	294041	SPARBUCH BAUHOF		4.113,53	0,41	0,10	4.113,84	0	
74	1152	294051	SPARBUCH WASSER		60.717,37	6,07	1,52	60.721,92	0	
75	1152	294061	SPARBUCH MÜLLABFUHR		100.009,43	10,00	2,50	100.016,93	0	
76	1152	294071	SPARB.GEM.WOHNBAU		10.829,89	1,08	0,27	10.830,70	0	
80	1152	294081	SPARBUCH ABA-ST.URBAN-SIM.		504.856,98	199.322,55	400.005,64	304.173,89	0	
86	1152	294091	FRIEDHOFSRÜCKLAGE		1.398,12	0,14	0,04	1.398,22	0	
87	1152	294101	SOZIALHILERÜCKLAGE	AT25 3950 5000 3004 5009	966,64	0,10	0,03	966,71	0	
			<b>Zahlungsmittelreserve</b>		<b>695.832,21</b>	<b>199.340,35</b>	<b>400.010,10</b>	<b>495.162,46</b>		
			<b>Gesamtsumme</b>		<b>419.836,61</b>	<b>10.075.897,51</b>	<b>10.414.662,45</b>	<b>81.071,67</b>		

		Stand 31.12.2022	Stand 31.12.2023	Veränderung
<b>1151</b>	<b>Kassa, Bankguthaben, Schecks</b>	<b>268.606,55</b>	<b>18.577,65</b>	<b>-250.028,90</b>
<b>1152</b>	<b>Zahlungsmittelreserven</b>	<b>695.832,21</b>	<b>495.162,46</b>	<b>-200.669,75</b>
	<b>Zahlungsmittelreserven für zweckgebundene Haushaltsrücklagen</b>	<b>682.891,96</b>	<b>482.222,21</b>	<b>-200.669,75</b>
	294091 FRIEDHOFSRÜCKLAGE	1.398,12	1.398,22	0,10
	294041 SPARBUCH BAUHOF	4.113,53	4.113,84	0,31

ZW	Code	Konto	Bezeichnung	IBAN	Stand 31.12.2022	Einzahlungen 2023	Auszahlungen 2023	Stand 31.12.2023	Auszug Nr.	Datum
					<b>Stand 31.12.2022</b>	<b>Stand 31.12.2023</b>	<b>Veränderung</b>			
			294051 SPARBUCH WASSER		60.717,37	60.721,92	4,55			
			294061 SPARBUCH MÜLLABFUHR		100.009,43	100.016,93	7,50			
			294071 SPARB.GEM.WOHNBAU		10.829,89	10.830,70	0,81			
			294081 SPARBUCH ABA-ST.URBAN-SIM.		504.856,98	304.173,89	-200.683,09			
			294101 SOZIALHILERÜCKLAGE		966,64	966,71	0,07			
			<b>Zahlungsmittelreserven für allgemeine Haushaltsrücklagen</b>		<b>12.940,25</b>	<b>12.940,25</b>	<b>0,00</b>			
			295000 Betriebsmittelrücklage		12.940,25	12.940,25	0,00			
<b>B.III</b>			<b>Gesamtsumme liquide Mittel</b>		<b>964.438,76</b>	<b>513.740,11</b>	<b>-450.698,65</b>			
<b>1511</b>			<b>Kurzfristige Finanzschulden</b>		<b>544.602,15</b>	<b>432.668,44</b>	<b>-111.933,71</b>			
<b>F.I.1</b>			<b>Kurzfristige Finanzschulden</b>		<b>544.602,15</b>	<b>432.668,44</b>	<b>-111.933,71</b>			



ENTWURF

Nachweis über nicht kassenwirksame Konten





Kategorie	Konto	wirksam ab	wirksam bis	Anfangsstand	Zugang	Abgang	Endstand
<b>Bebauungsverpflichtungen</b>	Bankgarantie - Gst.Nr 236/16	03.12.2022	-	12.616,00	0,00	0,00	12.616,00
	Bankgarantie - KG 27304 Gst.Nr.56/1	25.11.2022	-	14.472,00	0,00	0,00	14.472,00
	Bankgarantie Gst. Nr.	01.12.2023	-		41.120,00	0,00	41.120,00
	Bankgarantie Gst.Nr.37/9	25.11.2022	- 31.12.2023	6.512,00	0,00	6.512,00	0,00
	Bankgarantie Gst.Nr.776/10	25.11.2022	-	18.800,00	0,00	0,00	18.800,00
	Bankgarantie KG 72304 - Gst.Nr. 56/1	25.11.2022	-	8.000,00	0,00	0,00	8.000,00
<b>Summe Bebauungsverpflichtungen</b>				<b>60.400,00</b>	<b>41.120,00</b>	<b>6.512,00</b>	<b>95.008,00</b>
<b>Gesamt</b>				<b>60.400,00</b>	<b>41.120,00</b>	<b>6.512,00</b>	<b>95.008,00</b>

ENTWURF

Ergebnishaushalt Gesamt 1. und 2. Ebene (Anlage 1a)  
- interne Vergütungen enthalten




MVAG	Mittelverwendungs- und aufbringungsgruppen (1. und 2. Ebene)	RA 2023	VA 2023	RA - VA
<b>211</b>	<b>Erträge aus der operativen Verwaltungstätigkeit</b>	<b>3.079.608,96</b>	<b>3.476.600,00</b>	<b>-396.991,04</b>
2111	Erträge aus eigenen Abgaben	456.274,18	546.300,00	-90.025,82
2112	Erträge aus Ertragsanteilen	1.564.270,83	1.575.200,00	-10.929,17
2113	Erträge aus Gebühren	522.387,52	574.500,00	-52.112,48
2114	Erträge aus Leistungen	351.136,53	595.700,00	-244.563,47
2115	Erträge aus Besitz und wirtschaftlicher Tätigkeit	68.899,45	61.100,00	7.799,45
2116	Erträge aus Veräußerung und sonstige Erträge	94.993,59	117.000,00	-22.006,41
2117	Nicht finanzierungswirksame operative Erträge	21.646,86	6.800,00	14.846,86
<b>212</b>	<b>Erträge aus Transfers</b>	<b>1.301.622,50</b>	<b>1.080.700,00</b>	<b>220.922,50</b>
2121	Transferertrag von Trägern des öffentlichen Rechts	825.758,97	727.000,00	98.758,97
2122	Transferertrag von Beteiligungen	333,30	0,00	333,30
2123	Transferertrag von Unternehmen (mit Finanzunternehmen)	16.263,95	18.000,00	-1.736,05
2124	Transferertrag von Haushalten und Organisationen ohne Erwerbscharakter	10.446,29	6.500,00	3.946,29
2125	Transferertrag vom Ausland	0,00	0,00	0,00
2126	Investitions- und Tilgungszuschüsse zwischen Unternehmungen und Betrieben der Gebietskörperschaft und der Gebietskörperschaft	0,00	0,00	0,00
2127	Nicht finanzierungswirksamer Transferertrag	448.819,99	329.200,00	119.619,99
<b>213</b>	<b>Finanzerträge</b>	<b>112,98</b>	<b>1.600,00</b>	<b>-1.487,02</b>
2131	Erträge aus Zinsen	112,98	1.600,00	-1.487,02
2132	Erträge aus Zinsen aus derivativen Finanzinstrumenten ohne Grundgeschäft	0,00	0,00	0,00
2133	Erträge aus Gewinnentnahmen von marktbestimmten Betrieben	0,00	0,00	0,00
2134	Sonstige Finanzerträge	0,00	0,00	0,00
2135	Erträge aus Dividenden/Gewinnausschüttungen	0,00	0,00	0,00
2136	Sonstige nicht finanzierungswirksame Finanzerträge	0,00	0,00	0,00
<b>21</b>	<b>Summe Erträge</b>	<b>4.381.344,44</b>	<b>4.558.900,00</b>	<b>-177.555,56</b>
<b>221</b>	<b>Personalaufwand</b>	<b>582.811,52</b>	<b>596.000,00</b>	<b>-13.188,48</b>
2211	Personalaufwand (Bezüge, Nebengeb., Mehrleistungen)	458.100,25	469.300,00	-11.199,75
2212	Gesetzlicher und freiwilliger Sozialaufwand	111.111,83	119.900,00	-8.788,17
2213	Sonstiger Personalaufwand	0,00	0,00	0,00
2214	Nicht finanzierungswirksamer Personalaufwand	13.599,44	6.800,00	6.799,44
<b>222</b>	<b>Sachaufwand (ohne Transferaufwand)</b>	<b>2.621.149,43</b>	<b>2.660.400,00</b>	<b>-39.250,57</b>
2221	Gebrauchs- und Verbrauchsgüter, Handelswaren	179.753,16	162.600,00	17.153,16
2222	Verwaltungs- und Betriebsaufwand	190.385,11	231.600,00	-41.214,89
2223	Leasing- und Mietaufwand	38.894,94	45.100,00	-6.205,06
2224	Instandhaltung	323.067,42	295.900,00	27.167,42
2225	Sonstiger Sachaufwand	1.215.667,84	1.291.800,00	-76.132,16
2226	Nicht finanzierungswirksamer Sachaufwand	673.380,96	633.400,00	39.980,96

MVAG	Mittelverwendungs- und aufbringungsgruppen (1. und 2. Ebene)	RA 2023	VA 2023	RA - VA
<b>223</b>	<b>Transferaufwand (laufende Transfers und Kapitaltransfers)</b>	<b>1.487.675,68</b>	<b>1.572.900,00</b>	<b>-85.224,32</b>
2231	Transferaufwand an Träger des öffentlichen Rechts	1.302.255,59	1.335.700,00	-33.444,41
2232	Transferaufwand an Beteiligungen	23.926,57	25.000,00	-1.073,43
2233	Transferaufwand an Unternehmen (mit Finanzunternehmen)	109.243,68	115.900,00	-6.656,32
2234	Transferaufwand an Haushalte und Organisationen ohne Erwerbscharakter	52.249,84	96.300,00	-44.050,16
2235	Transferaufwand an das Ausland	0,00	0,00	0,00
2236	Investitions- und Tilgungszuschüsse zwischen Unternehmungen und Betrieben der Gebietskörperschaft und der Gebietskörperschaft	0,00	0,00	0,00
2237	Nicht finanzierungswirksamer Transferaufwand	0,00	0,00	0,00
<b>224</b>	<b>Finanzaufwand</b>	<b>204.802,12</b>	<b>111.000,00</b>	<b>93.802,12</b>
2241	Zinsen aus Finanzschulden, Finanzierungsleasing, Forderungskauf und derivativen Finanzinstrumenten mit Grundgeschäft	129.081,92	108.000,00	21.081,92
2242	Zinsen und sonstige Aufwendungen aus derivativen Finanzinstrumenten ohne Grundgeschäft	0,00	0,00	0,00
2243	Gewinnentnahmen von Unternehmungen und marktbestimmten Betrieben der Gebietskörperschaft (innerhalb der Gebietskörperschaft)	0,00	0,00	0,00
2244	Sonstiger Finanzaufwand	5.114,41	3.000,00	2.114,41
2245	Nicht finanzierungswirksamer Finanzaufwand	70.605,79	0,00	70.605,79
<b>22</b>	<b>Summe Aufwendungen</b>	<b>4.896.438,75</b>	<b>4.940.300,00</b>	<b>-43.861,25</b>
<b>SA0</b>	<b>Saldo (0) Nettoergebnis (21 - 22)</b>	<b>-515.094,31</b>	<b>-381.400,00</b>	<b>-133.694,31</b>
<b>230</b>	<b>Entnahmen von Haushaltsrücklagen</b>	<b>470.348,51</b>	<b>22.100,00</b>	<b>448.248,51</b>
2301	Entnahmen von Haushaltsrücklagen	470.348,51	22.100,00	448.248,51
<b>240</b>	<b>Zuweisung an Haushaltsrücklagen</b>	<b>173.595,29</b>	<b>900,00</b>	<b>172.695,29</b>
2401	Zuweisung an Haushaltsrücklagen	173.595,29	900,00	172.695,29
<b>23</b>	<b>Summe Haushaltsrücklagen</b>	<b>296.753,22</b>	<b>21.200,00</b>	<b>275.553,22</b>
<b>SA00</b>	<b>Nettoergebnis nach Zuweisung und Entnahmen von Haushaltsrücklagen (Saldo 0 +/- SU23)</b>	<b>-218.341,09</b>	<b>-360.200,00</b>	<b>141.858,91</b>



ENTWURF

Finanzierungshaushalt Gesamt 1. und 2. Ebene (Anlage 1b)  
- interne Vergütungen enthalten





MVAG	Mittelverwendungs- und aufbringungsgruppen (1. und 2. Ebene)	RA 2023	VA 2023	RA - VA
<b>311</b>	<b>Einzahlungen aus der operativen Verwaltungstätigkeit</b>	<b>3.208.209,77</b>	<b>3.463.500,00</b>	<b>-255.290,23</b>
3111	Einzahlungen aus eigenen Abgaben	556.646,61	546.300,00	10.346,61
3112	Einzahlungen aus Ertragsanteilen	1.564.270,83	1.575.200,00	-10.929,17
3113	Einzahlungen aus Gebühren	536.205,16	574.500,00	-38.294,84
3114	Einzahlungen aus Leistungen	378.094,82	595.700,00	-217.605,18
3115	Einzahlungen aus Besitz und wirtschaftlicher Tätigkeit	76.115,71	61.100,00	15.015,71
3116	Einzahlungen aus Veräußerung von geringwertigen Wirtschaftsgütern (GWG) und sonstige Einzahlungen	96.876,64	110.700,00	-13.823,36
<b>312</b>	<b>Einzahlungen aus Transfers (ohne Kapitaltransfers)</b>	<b>899.091,42</b>	<b>751.500,00</b>	<b>147.591,42</b>
3121	Transferzahlungen von Trägern des öffentlichen Rechts	871.405,47	727.000,00	144.405,47
3122	Transferzahlungen von Beteiligungen	333,30	0,00	333,30
3123	Transferzahlungen von Unternehmen (inkl. Finanzunternehmen)	17.018,36	18.000,00	-981,64
3124	Transferzahlungen von Haushalte und Organisationen ohne Erwerbscharakter	10.334,29	6.500,00	3.834,29
3125	Transferzahlungen vom Ausland	0,00	0,00	0,00
3126	Investitions- und Tilgungszuschüsse zwischen Unternehmungen und Betrieben der Gebietskörperschaft und der Gebietskörperschaft	0,00	0,00	0,00
<b>313</b>	<b>Einzahlungen aus Finanzerträgen</b>	<b>20.115,34</b>	<b>1.600,00</b>	<b>18.515,34</b>
3131	Einzahlungen aus Zinserträgen	115,34	1.600,00	-1.484,66
3133	Einzahlungen aus Gewinnentnahmen von marktbestimmten Betrieben	0,00	0,00	0,00
3134	Sonstige Einzahlungen aus Finanzerträgen	0,00	0,00	0,00
3135	Einzahlungen aus Dividenden/Gewinnausschüttungen	20.000,00	0,00	20.000,00
<b>31</b>	<b>Summe Einzahlungen operative Gebarung</b>	<b>4.127.416,53</b>	<b>4.216.600,00</b>	<b>-89.183,47</b>
<b>321</b>	<b>Auszahlungen aus Personalaufwand</b>	<b>564.321,10</b>	<b>589.200,00</b>	<b>-24.878,90</b>
3211	Auszahlungen für Personalaufwand Bezüge, Nebengebühren, und Mehrleistungsvergütungen)	453.209,27	469.300,00	-16.090,73
3212	Auszahlungen für gesetzliche und freiwillige Sozialaufwendungen	111.111,83	119.900,00	-8.788,17
3213	Auszahlungen aus sonstigem Personalaufwand	0,00	0,00	0,00
<b>322</b>	<b>Auszahlungen aus Sachaufwand (ohne Transferaufwand)</b>	<b>2.017.809,74</b>	<b>2.027.000,00</b>	<b>-9.190,26</b>
3221	Auszahlungen für Gebrauchs- und Verbrauchsgüter, Handelswaren	157.560,32	162.600,00	-5.039,68
3222	Auszahlungen für Verwaltungs- und Betriebsaufwand	211.615,39	231.600,00	-19.984,61
3223	Auszahlungen für Leasing- und Mietaufwand	36.160,15	45.100,00	-8.939,85
3224	Auszahlungen für Instandhaltung	303.752,45	295.900,00	7.852,45
3225	Sonstige Auszahlungen aus Sachaufwand	1.308.721,43	1.291.800,00	16.921,43
<b>323</b>	<b>Auszahlungen aus Transfers (ohne Kapitaltransfers)</b>	<b>1.531.165,19</b>	<b>1.485.900,00</b>	<b>45.265,19</b>
3231	Transferzahlungen an Träger des öffentlichen Rechts	1.314.073,73	1.313.700,00	373,73
3232	Transferzahlungen an Beteiligungen	37.084,40	25.000,00	12.084,40
3233	Transferzahlungen an Unternehmen (inkl. Finanzunternehmen)	140.307,66	100.900,00	39.407,66
3234	Transferzahlungen an Haushalte und Organisationen ohne Erwerbscharakter	39.699,40	46.300,00	-6.600,60

MVAG	Mittelverwendungs- und aufbringungsgruppen (1. und 2. Ebene)	RA 2023	VA 2023	RA - VA
3235	Transferzahlungen an das Ausland	0,00	0,00	0,00
3236	Investitions- und Tilgungszuschüsse zwischen Unternehmungen und Betrieben der Gebietskörperschaft und der Gebietskörperschaft	0,00	0,00	0,00
<b>324</b>	<b>Auszahlungen aus Finanzaufwand</b>	<b>134.196,33</b>	<b>111.000,00</b>	<b>23.196,33</b>
3241	Auszahlungen für Zinsaufwand, für Finanzierungsleasing, für Forderungskauf, für Finanzschulden und derivative Finanzinstrumente	129.081,92	108.000,00	21.081,92
3242	Auszahlungen für Zinsen aus derivativen Finanzinstrumenten ohne Grundgeschäft	0,00	0,00	0,00
3243	Auszahlung aus Gewinnentnahmen von marktbestimmten Betrieben	0,00	0,00	0,00
3244	Sonstige Auszahlungen aus Finanzaufwendungen	5.114,41	3.000,00	2.114,41
<b>32</b>	<b>Summe Auszahlungen operative Gebarung</b>	<b>4.247.492,36</b>	<b>4.213.100,00</b>	<b>34.392,36</b>
<b>SA1</b>	<b>Saldo (1) Geldfluss aus der Operativen Gebarung (31 – 32)</b>	<b>-120.075,83</b>	<b>3.500,00</b>	<b>-123.575,83</b>
<b>331</b>	<b>Einzahlungen aus der Investitionstätigkeit</b>	<b>6.305,00</b>	<b>6.300,00</b>	<b>5,00</b>
3311	Einzahlungen aus der Veräußerung von immateriellem Vermögen	0,00	0,00	0,00
3312	Einzahlungen aus der Veräußerung von Grundstücken und Grundstückseinrichtungen	6.305,00	6.300,00	5,00
3313	Einzahlungen aus der Veräußerung von Gebäuden und Bauten	0,00	0,00	0,00
3314	Einzahlungen aus der Veräußerung von technischen Anlagen, Fahrzeuge und Maschinen	0,00	0,00	0,00
3315	Einzahlungen aus der Veräußerung von Amts-, Betriebs- und Geschäftsausstattung	0,00	0,00	0,00
3316	Einzahlungen aus der Veräußerung von Kulturgütern	0,00	0,00	0,00
3317	Einzahlungen aus der Veräußerung von Beteiligungen	0,00	0,00	0,00
<b>332</b>	<b>Einzahlungen aus der Rückzahlung von Darlehen sowie gewährten Vorschüssen</b>	<b>0,00</b>	<b>0,00</b>	<b>0,00</b>
3321	Einzahlungen aus Darlehen an Träger des öffentlichen Rechts	0,00	0,00	0,00
3322	Einzahlungen aus Darlehen an Beteiligungen	0,00	0,00	0,00
3323	Einzahlungen aus Darlehen an Unternehmen und Haushalte	0,00	0,00	0,00
3325	Einzahlungen aus Vorschüssen und Anzahlungen	0,00	0,00	0,00
<b>333</b>	<b>Einzahlungen aus Kapitaltransfers</b>	<b>330.556,32</b>	<b>327.100,00</b>	<b>3.456,32</b>
3331	Kapitaltransferzahlungen von Trägern des öffentlichen Rechts	307.622,23	265.400,00	42.222,23
3332	Kapitaltransferzahlungen von Beteiligungen	0,00	0,00	0,00
3333	Kapitaltransferzahlungen von Unternehmen	0,00	0,00	0,00
3334	Kapitaltransferzahlungen von Haushalten und Organisationen ohne Erwerbscharakter	22.934,09	61.700,00	-38.765,91
3335	Kapitaltransferzahlungen vom Ausland	0,00	0,00	0,00
<b>33</b>	<b>Summe Einzahlungen investive Gebarung</b>	<b>336.861,32</b>	<b>333.400,00</b>	<b>3.461,32</b>
<b>341</b>	<b>Auszahlungen aus der Investitionstätigkeit</b>	<b>450.660,71</b>	<b>154.200,00</b>	<b>296.460,71</b>
3411	Auszahlungen für den Erwerb von immateriellem Vermögen	0,00	0,00	0,00
3412	Auszahlungen für den Erwerb von Grundstücken und Grundstückseinrichtungen	401.320,42	85.300,00	316.020,42
3413	Auszahlungen für den Erwerb von Gebäuden und Bauten	11.188,33	45.000,00	-33.811,67
3414	Auszahlungen für den Erwerb von technischen Anlagen, Fahrzeuge und Maschinen	8.458,99	12.600,00	-4.141,01

MVAG	Mittelverwendungs- und aufbringungsgruppen (1. und 2. Ebene)	RA 2023	VA 2023	RA - VA
3415	Auszahlungen für den Erwerb von Amts-, Betriebs- und Geschäftsausstattung	29.692,97	11.300,00	18.392,97
3416	Auszahlungen für den Erwerb von Kulturgütern	0,00	0,00	0,00
3417	Auszahlungen für den Erwerb von Beteiligungen	0,00	0,00	0,00
<b>342</b>	<b>Auszahlungen von gewährten Darlehen sowie gewährten Vorschüssen</b>	<b>0,00</b>	<b>0,00</b>	<b>0,00</b>
3421	Auszahlung von Darlehen an Träger des öffentlichen Rechts	0,00	0,00	0,00
3422	Auszahlung von Darlehen an Beteiligungen	0,00	0,00	0,00
3423	Auszahlung von Darlehen an Unternehmen und Haushalte	0,00	0,00	0,00
3425	Auszahlungen von Vorschüssen und Anzahlungen	0,00	0,00	0,00
<b>343</b>	<b>Auszahlungen aus Kapitaltransfers</b>	<b>32.320,26</b>	<b>87.000,00</b>	<b>-54.679,74</b>
3431	Kapitaltransferzahlungen an Träger des öffentlichen Rechts	0,00	22.000,00	-22.000,00
3432	Kapitaltransferzahlungen an Beteiligungen	0,00	0,00	0,00
3433	Kapitaltransferzahlungen an Unternehmen (Finanzunternehmen)	3.820,26	15.000,00	-11.179,74
3434	Kapitaltransferzahlungen an Haushalte und Organisationen ohne Erwerbscharakter	28.500,00	50.000,00	-21.500,00
3435	Kapitaltransferzahlungen an das Ausland	0,00	0,00	0,00
<b>34</b>	<b>Summe Auszahlungen investive Gebarung</b>	<b>482.980,97</b>	<b>241.200,00</b>	<b>241.780,97</b>
<b>SA2</b>	<b>Saldo (2) Geldfluss aus der Investiven Gebarung (33 – 34)</b>	<b>-146.119,65</b>	<b>92.200,00</b>	<b>-238.319,65</b>
<b>SA3</b>	<b>Saldo (3) Nettofinanzierungssaldo (Saldo 1 + Saldo 2)</b>	<b>-266.195,48</b>	<b>95.700,00</b>	<b>-361.895,48</b>
<b>351</b>	<b>Einzahlungen aus der Aufnahme von Finanzschulden</b>	<b>913.090,29</b>	<b>78.100,00</b>	<b>834.990,29</b>
3511	Einzahlungen aus empfangenen Darlehen von öffentlichen Körperschaften und Rechtsträgern	0,00	12.100,00	-12.100,00
3512	Einzahlungen aus empfangenen Darlehen von Beteiligungen	0,00	0,00	0,00
3513	Einzahlungen aus empfangenen Darlehen von Unternehmen und privaten Haushalten	0,00	0,00	0,00
3514	Einzahlungen aus Finanzschulden (Finanzunternehmen)	913.090,29	66.000,00	847.090,29
<b>353</b>	<b>Einzahlungen infolge eines Kapitaltausch bei derivativen Finanzinstrumenten mit Grundgeschäft</b>	<b>0,00</b>	<b>0,00</b>	<b>0,00</b>
3530	Einzahlungen infolge eines Kapitaltausch bei derivativen Finanzinstrumenten mit Grundgeschäft	0,00	0,00	0,00
<b>355</b>	<b>Einzahlungen aus dem Abgang von Finanzinstrumenten</b>	<b>0,00</b>	<b>0,00</b>	<b>0,00</b>
3550	Einzahlungen aus dem Abgang von Finanzinstrumenten	0,00	0,00	0,00
<b>35</b>	<b>Summe Einzahlungen aus der Finanzierungstätigkeit</b>	<b>913.090,29</b>	<b>78.100,00</b>	<b>834.990,29</b>
<b>361</b>	<b>Auszahlungen aus der Tilgung von Finanzschulden</b>	<b>1.036.663,90</b>	<b>372.700,00</b>	<b>663.963,90</b>
3611	Auszahlungen aus empfangenen Darlehen von öffentlichen Körperschaften und Rechtsträgern	122.052,14	122.400,00	-347,86
3612	Auszahlungen aus empfangenen Darlehen von Beteiligungen	0,00	0,00	0,00
3613	Auszahlungen aus empfangenen Darlehen von Unternehmen und privaten Haushalten	0,00	0,00	0,00
3614	Auszahlungen aus Finanzschulden	901.322,66	227.700,00	673.622,66

MVAG	Mittelverwendungs- und aufbringungsgruppen (1. und 2. Ebene)	RA 2023	VA 2023	RA - VA
3615	Auszahlung aus der Rückzahlung von Leasingverbindlichkeiten	13.289,10	22.600,00	-9.310,90
<b>363</b>	<b>Auszahlungen infolge eines Kapitaltausch bei derivativen Finanzinstrumenten mit Grundgeschäft</b>	<b>0,00</b>	<b>0,00</b>	<b>0,00</b>
3630	Auszahlungen infolge eines Kapitaltausch bei derivativen Finanzinstrumenten mit Grundgeschäft	0,00	0,00	0,00
<b>365</b>	<b>Auszahlungen für den Erwerb von Finanzinstrumenten</b>	<b>0,00</b>	<b>0,00</b>	<b>0,00</b>
3650	Auszahlungen für den Erwerb von Finanzinstrumenten	0,00	0,00	0,00
<b>36</b>	<b>Summe Auszahlungen aus der Finanzierungstätigkeit</b>	<b>1.036.663,90</b>	<b>372.700,00</b>	<b>663.963,90</b>
<b>SA4</b>	<b>Saldo (4) Geldfluss aus der Finanzierungstätigkeit (35 – 36)</b>	<b>-123.573,61</b>	<b>-294.600,00</b>	<b>171.026,39</b>
<b>SA5</b>	<b>Saldo (5) Geldfluss aus der voranschlagswirksamen Gebarung (Saldo 3 + Saldo 4)</b>	<b>-389.769,09</b>	<b>-198.900,00</b>	<b>-190.869,09</b>
<b>411</b>	<b>Einzahlungen aus nicht voranschlagswirksamen Forderungen</b>	<b>295.046,67</b>		
4110	Einzahlungen aus nicht voranschlagswirksamen Forderungen	295.046,67		
<b>412</b>	<b>Einzahlungen aus nicht voranschlagswirksamen Verbindlichkeiten</b>	<b>4.403.482,70</b>		
4120	Einzahlungen aus nicht voranschlagswirksamen Verbindlichkeiten	4.403.482,70		
<b>413</b>	<b>Einzahlungen aus der Aufnahme von zur Kassenstärkung eingegangenen Geldverbindlichkeiten (Barvorlagen)</b>	<b>0,00</b>		
4130	Einzahlungen aus der Aufnahme von zur Kassenstärkung eingegangenen Geldverbindlichkeiten (Barvorlagen)	0,00		
<b>41</b>	<b>Summe Einzahlungen aus der nicht voranschlagswirksamen Gebarung</b>	<b>4.698.529,37</b>		
<b>421</b>	<b>Auszahlungen aus nicht voranschlagswirksamen Forderungen</b>	<b>359.241,96</b>		
4210	Auszahlungen aus nicht voranschlagswirksamen Forderungen	359.241,96		
<b>422</b>	<b>Auszahlungen aus nicht voranschlagswirksamen Verbindlichkeiten</b>	<b>4.288.283,26</b>		
4220	Auszahlungen aus nicht voranschlagswirksamen Verbindlichkeiten	4.288.283,26		
<b>423</b>	<b>Auszahlungen zur Tilgung von zur Kassenstärkung eingegangenen Geldverbindlichkeiten (Barvorlagen)</b>	<b>0,00</b>		
4230	Auszahlungen zur Tilgung von zur Kassenstärkung eingegangenen Geldverbindlichkeiten (Barvorlagen)	0,00		
<b>42</b>	<b>Summe Auszahlungen aus der nicht voranschlagswirksamen Gebarung</b>	<b>4.647.525,22</b>		
<b>SA6</b>	<b>Geldfluss aus der nicht voranschlagswirksamen Gebarung</b>	<b>51.004,15</b>		
<b>SA7</b>	<b>Veränderung an Liquiden Mitteln (Saldo 5 + Saldo 6)</b>	<b>-338.764,94</b>		
	Anfangsbestand liquide Mittel (115 zum 31.12.2022)	419.836,61		
	Endbestand liquide Mittel (115 zum 31.12.2023)	81.071,67		
	davon Zahlungsmittelreserven (1152 zum 31.12.2023)	495.162,46		

Ergebnishaushalt Gesamt 1. und 2. Ebene (Anlage 1a)  
- bereinigt um interne Vergütungen






MVAG	Mittelverwendungs- und aufbringungsgruppen (1. und 2. Ebene)	RA 2023	VA 2023	RA - VA
<b>211</b>	<b>Erträge aus der operativen Verwaltungstätigkeit</b>	<b>2.848.517,57</b>	<b>3.049.100,00</b>	<b>-200.582,43</b>
2111	Erträge aus eigenen Abgaben	456.274,18	546.300,00	-90.025,82
2112	Erträge aus Ertragsanteilen	1.564.270,83	1.575.200,00	-10.929,17
2113	Erträge aus Gebühren	522.387,52	574.500,00	-52.112,48
2114	Erträge aus Leistungen	120.045,14	193.000,00	-72.954,86
2115	Erträge aus Besitz und wirtschaftlicher Tätigkeit	68.899,45	61.100,00	7.799,45
2116	Erträge aus Veräußerung und sonstige Erträge	94.993,59	92.200,00	2.793,59
2117	Nicht finanzierungswirksame operative Erträge	21.646,86	6.800,00	14.846,86
<b>212</b>	<b>Erträge aus Transfers</b>	<b>1.301.622,50</b>	<b>1.080.700,00</b>	<b>220.922,50</b>
2121	Transferertrag von Trägern des öffentlichen Rechts	825.758,97	727.000,00	98.758,97
2122	Transferertrag von Beteiligungen	333,30	0,00	333,30
2123	Transferertrag von Unternehmen (mit Finanzunternehmen)	16.263,95	18.000,00	-1.736,05
2124	Transferertrag von Haushalten und Organisationen ohne Erwerbscharakter	10.446,29	6.500,00	3.946,29
2125	Transferertrag vom Ausland	0,00	0,00	0,00
2126	Investitions- und Tilgungszuschüsse zwischen Unternehmungen und Betrieben der Gebietskörperschaft und der Gebietskörperschaft	0,00	0,00	0,00
2127	Nicht finanzierungswirksamer Transferertrag	448.819,99	329.200,00	119.619,99
<b>213</b>	<b>Finanzerträge</b>	<b>112,98</b>	<b>1.600,00</b>	<b>-1.487,02</b>
2131	Erträge aus Zinsen	112,98	1.600,00	-1.487,02
2132	Erträge aus Zinsen aus derivativen Finanzinstrumenten ohne Grundgeschäft	0,00	0,00	0,00
2133	Erträge aus Gewinnentnahmen von marktbestimmten Betrieben	0,00	0,00	0,00
2134	Sonstige Finanzerträge	0,00	0,00	0,00
2135	Erträge aus Dividenden/Gewinnausschüttungen	0,00	0,00	0,00
2136	Sonstige nicht finanzierungswirksame Finanzerträge	0,00	0,00	0,00
<b>21</b>	<b>Summe Erträge</b>	<b>4.150.253,05</b>	<b>4.131.400,00</b>	<b>18.853,05</b>
<b>221</b>	<b>Personalaufwand</b>	<b>582.811,52</b>	<b>596.000,00</b>	<b>-13.188,48</b>
2211	Personalaufwand (Bezüge, Nebengeb., Mehrleistungen)	458.100,25	469.300,00	-11.199,75
2212	Gesetzlicher und freiwilliger Sozialaufwand	111.111,83	119.900,00	-8.788,17
2213	Sonstiger Personalaufwand	0,00	0,00	0,00
2214	Nicht finanzierungswirksamer Personalaufwand	13.599,44	6.800,00	6.799,44
<b>222</b>	<b>Sachaufwand (ohne Transferaufwand)</b>	<b>2.390.058,04</b>	<b>2.232.300,00</b>	<b>157.758,04</b>
2221	Gebrauchs- und Verbrauchsgüter, Handelswaren	179.753,16	162.600,00	17.153,16
2222	Verwaltungs- und Betriebsaufwand	190.385,11	231.600,00	-41.214,89
2223	Leasing- und Mietaufwand	38.894,94	45.100,00	-6.205,06
2224	Instandhaltung	323.067,42	295.900,00	27.167,42
2225	Sonstiger Sachaufwand	984.576,45	863.700,00	120.876,45
2226	Nicht finanzierungswirksamer Sachaufwand	673.380,96	633.400,00	39.980,96

MVAG	Mittelverwendungs- und aufbringungsgruppen (1. und 2. Ebene)	RA 2023	VA 2023	RA - VA
<b>223</b>	<b>Transferaufwand (laufende Transfers und Kapitaltransfers)</b>	<b>1.487.675,68</b>	<b>1.572.900,00</b>	<b>-85.224,32</b>
2231	Transferaufwand an Träger des öffentlichen Rechts	1.302.255,59	1.335.700,00	-33.444,41
2232	Transferaufwand an Beteiligungen	23.926,57	25.000,00	-1.073,43
2233	Transferaufwand an Unternehmen (mit Finanzunternehmen)	109.243,68	115.900,00	-6.656,32
2234	Transferaufwand an Haushalte und Organisationen ohne Erwerbscharakter	52.249,84	96.300,00	-44.050,16
2235	Transferaufwand an das Ausland	0,00	0,00	0,00
2236	Investitions- und Tilgungszuschüsse zwischen Unternehmungen und Betrieben der Gebietskörperschaft und der Gebietskörperschaft	0,00	0,00	0,00
2237	Nicht finanzierungswirksamer Transferaufwand	0,00	0,00	0,00
<b>224</b>	<b>Finanzaufwand</b>	<b>204.802,12</b>	<b>111.000,00</b>	<b>93.802,12</b>
2241	Zinsen aus Finanzschulden, Finanzierungsleasing, Forderungskauf und derivativen Finanzinstrumenten mit Grundgeschäft	129.081,92	108.000,00	21.081,92
2242	Zinsen und sonstige Aufwendungen aus derivativen Finanzinstrumenten ohne Grundgeschäft	0,00	0,00	0,00
2243	Gewinnentnahmen von Unternehmungen und marktbestimmten Betrieben der Gebietskörperschaft (innerhalb der Gebietskörperschaft)	0,00	0,00	0,00
2244	Sonstiger Finanzaufwand	5.114,41	3.000,00	2.114,41
2245	Nicht finanzierungswirksamer Finanzaufwand	70.605,79	0,00	70.605,79
<b>22</b>	<b>Summe Aufwendungen</b>	<b>4.665.347,36</b>	<b>4.512.200,00</b>	<b>153.147,36</b>
<b>SA0</b>	<b>Saldo (0) Nettoergebnis (21 - 22)</b>	<b>-515.094,31</b>	<b>-380.800,00</b>	<b>-134.294,31</b>
<b>230</b>	<b>Entnahmen von Haushaltsrücklagen</b>	<b>470.348,51</b>	<b>22.100,00</b>	<b>448.248,51</b>
2301	Entnahmen von Haushaltsrücklagen	470.348,51	22.100,00	448.248,51
<b>240</b>	<b>Zuweisung an Haushaltsrücklagen</b>	<b>173.595,29</b>	<b>900,00</b>	<b>172.695,29</b>
2401	Zuweisung an Haushaltsrücklagen	173.595,29	900,00	172.695,29
<b>23</b>	<b>Summe Haushaltsrücklagen</b>	<b>296.753,22</b>	<b>21.200,00</b>	<b>275.553,22</b>
<b>SA00</b>	<b>Nettoergebnis nach Zuweisung und Entnahmen von Haushaltsrücklagen (Saldo 0 +/- SU23)</b>	<b>-218.341,09</b>	<b>-359.600,00</b>	<b>141.258,91</b>

ENTWURF

Finanzierungshaushalt Gesamt 1. und 2. Ebene (Anlage 1b)  
- bereinigt um interne Vergütungen





MVAG	Mittelverwendungs- und aufbringungsgruppen (1. und 2. Ebene)	RA 2023	VA 2023	RA - VA
<b>311</b>	<b>Einzahlungen aus der operativen Verwaltungstätigkeit</b>	<b>2.977.118,38</b>	<b>3.036.000,00</b>	<b>-58.881,62</b>
3111	Einzahlungen aus eigenen Abgaben	556.646,61	546.300,00	10.346,61
3112	Einzahlungen aus Ertragsanteilen	1.564.270,83	1.575.200,00	-10.929,17
3113	Einzahlungen aus Gebühren	536.205,16	574.500,00	-38.294,84
3114	Einzahlungen aus Leistungen	147.003,43	193.000,00	-45.996,57
3115	Einzahlungen aus Besitz und wirtschaftlicher Tätigkeit	76.115,71	61.100,00	15.015,71
3116	Einzahlungen aus Veräußerung von geringwertigen Wirtschaftsgütern (GWG) und sonstige Einzahlungen	96.876,64	85.900,00	10.976,64
<b>312</b>	<b>Einzahlungen aus Transfers (ohne Kapitaltransfers)</b>	<b>899.091,42</b>	<b>751.500,00</b>	<b>147.591,42</b>
3121	Transferzahlungen von Trägern des öffentlichen Rechts	871.405,47	727.000,00	144.405,47
3122	Transferzahlungen von Beteiligungen	333,30	0,00	333,30
3123	Transferzahlungen von Unternehmen (inkl. Finanzunternehmen)	17.018,36	18.000,00	-981,64
3124	Transferzahlungen von Haushalte und Organisationen ohne Erwerbscharakter	10.334,29	6.500,00	3.834,29
3125	Transferzahlungen vom Ausland	0,00	0,00	0,00
3126	Investitions- und Tilgungszuschüsse zwischen Unternehmungen und Betrieben der Gebietskörperschaft und der Gebietskörperschaft	0,00	0,00	0,00
<b>313</b>	<b>Einzahlungen aus Finanzerträgen</b>	<b>20.115,34</b>	<b>1.600,00</b>	<b>18.515,34</b>
3131	Einzahlungen aus Zinserträgen	115,34	1.600,00	-1.484,66
3133	Einzahlungen aus Gewinnentnahmen von marktbestimmten Betrieben	0,00	0,00	0,00
3134	Sonstige Einzahlungen aus Finanzerträgen	0,00	0,00	0,00
3135	Einzahlungen aus Dividenden/Gewinnausschüttungen	20.000,00	0,00	20.000,00
<b>31</b>	<b>Summe Einzahlungen operative Gebarung</b>	<b>3.896.325,14</b>	<b>3.789.100,00</b>	<b>107.225,14</b>
<b>321</b>	<b>Auszahlungen aus Personalaufwand</b>	<b>564.321,10</b>	<b>589.200,00</b>	<b>-24.878,90</b>
3211	Auszahlungen für Personalaufwand Bezüge, Nebengebühren, und Mehrleistungsvergütungen)	453.209,27	469.300,00	-16.090,73
3212	Auszahlungen für gesetzliche und freiwillige Sozialaufwendungen	111.111,83	119.900,00	-8.788,17
3213	Auszahlungen aus sonstigem Personalaufwand	0,00	0,00	0,00
<b>322</b>	<b>Auszahlungen aus Sachaufwand (ohne Transferaufwand)</b>	<b>1.786.718,35</b>	<b>1.598.900,00</b>	<b>187.818,35</b>
3221	Auszahlungen für Gebrauchs- und Verbrauchsgüter, Handelswaren	157.560,32	162.600,00	-5.039,68
3222	Auszahlungen für Verwaltungs- und Betriebsaufwand	211.615,39	231.600,00	-19.984,61
3223	Auszahlungen für Leasing- und Mietaufwand	36.160,15	45.100,00	-8.939,85
3224	Auszahlungen für Instandhaltung	303.752,45	295.900,00	7.852,45
3225	Sonstige Auszahlungen aus Sachaufwand	1.077.630,04	863.700,00	213.930,04
<b>323</b>	<b>Auszahlungen aus Transfers (ohne Kapitaltransfers)</b>	<b>1.531.165,19</b>	<b>1.485.900,00</b>	<b>45.265,19</b>
3231	Transferzahlungen an Träger des öffentlichen Rechts	1.314.073,73	1.313.700,00	373,73
3232	Transferzahlungen an Beteiligungen	37.084,40	25.000,00	12.084,40
3233	Transferzahlungen an Unternehmen (inkl. Finanzunternehmen)	140.307,66	100.900,00	39.407,66
3234	Transferzahlungen an Haushalte und Organisationen ohne Erwerbscharakter	39.699,40	46.300,00	-6.600,60

MVAG	Mittelverwendungs- und aufbringungsgruppen (1. und 2. Ebene)	RA 2023	VA 2023	RA - VA
3235	Transferzahlungen an das Ausland	0,00	0,00	0,00
3236	Investitions- und Tilgungszuschüsse zwischen Unternehmungen und Betrieben der Gebietskörperschaft und der Gebietskörperschaft	0,00	0,00	0,00
<b>324</b>	<b>Auszahlungen aus Finanzaufwand</b>	<b>134.196,33</b>	<b>111.000,00</b>	<b>23.196,33</b>
3241	Auszahlungen für Zinsaufwand, für Finanzierungsleasing, für Forderungskauf, für Finanzschulden und derivative Finanzinstrumente	129.081,92	108.000,00	21.081,92
3242	Auszahlungen für Zinsen aus derivativen Finanzinstrumenten ohne Grundgeschäft	0,00	0,00	0,00
3243	Auszahlung aus Gewinnentnahmen von marktbestimmten Betrieben	0,00	0,00	0,00
3244	Sonstige Auszahlungen aus Finanzaufwendungen	5.114,41	3.000,00	2.114,41
<b>32</b>	<b>Summe Auszahlungen operative Gebarung</b>	<b>4.016.400,97</b>	<b>3.785.000,00</b>	<b>231.400,97</b>
<b>SA1</b>	<b>Saldo (1) Geldfluss aus der Operativen Gebarung (31 – 32)</b>	<b>-120.075,83</b>	<b>4.100,00</b>	<b>-124.175,83</b>
<b>331</b>	<b>Einzahlungen aus der Investitionstätigkeit</b>	<b>6.305,00</b>	<b>6.300,00</b>	<b>5,00</b>
3311	Einzahlungen aus der Veräußerung von immateriellem Vermögen	0,00	0,00	0,00
3312	Einzahlungen aus der Veräußerung von Grundstücken und Grundstückseinrichtungen	6.305,00	6.300,00	5,00
3313	Einzahlungen aus der Veräußerung von Gebäuden und Bauten	0,00	0,00	0,00
3314	Einzahlungen aus der Veräußerung von technischen Anlagen, Fahrzeuge und Maschinen	0,00	0,00	0,00
3315	Einzahlungen aus der Veräußerung von Amts-, Betriebs- und Geschäftsausstattung	0,00	0,00	0,00
3316	Einzahlungen aus der Veräußerung von Kulturgütern	0,00	0,00	0,00
3317	Einzahlungen aus der Veräußerung von Beteiligungen	0,00	0,00	0,00
<b>332</b>	<b>Einzahlungen aus der Rückzahlung von Darlehen sowie gewährten Vorschüssen</b>	<b>0,00</b>	<b>0,00</b>	<b>0,00</b>
3321	Einzahlungen aus Darlehen an Träger des öffentlichen Rechts	0,00	0,00	0,00
3322	Einzahlungen aus Darlehen an Beteiligungen	0,00	0,00	0,00
3323	Einzahlungen aus Darlehen an Unternehmen und Haushalte	0,00	0,00	0,00
3325	Einzahlungen aus Vorschüssen und Anzahlungen	0,00	0,00	0,00
<b>333</b>	<b>Einzahlungen aus Kapitaltransfers</b>	<b>330.556,32</b>	<b>327.100,00</b>	<b>3.456,32</b>
3331	Kapitaltransferzahlungen von Trägern des öffentlichen Rechts	307.622,23	265.400,00	42.222,23
3332	Kapitaltransferzahlungen von Beteiligungen	0,00	0,00	0,00
3333	Kapitaltransferzahlungen von Unternehmen	0,00	0,00	0,00
3334	Kapitaltransferzahlungen von Haushalten und Organisationen ohne Erwerbscharakter	22.934,09	61.700,00	-38.765,91
3335	Kapitaltransferzahlungen vom Ausland	0,00	0,00	0,00
<b>33</b>	<b>Summe Einzahlungen investive Gebarung</b>	<b>336.861,32</b>	<b>333.400,00</b>	<b>3.461,32</b>
<b>341</b>	<b>Auszahlungen aus der Investitionstätigkeit</b>	<b>450.660,71</b>	<b>154.200,00</b>	<b>296.460,71</b>
3411	Auszahlungen für den Erwerb von immateriellem Vermögen	0,00	0,00	0,00
3412	Auszahlungen für den Erwerb von Grundstücken und Grundstückseinrichtungen	401.320,42	85.300,00	316.020,42
3413	Auszahlungen für den Erwerb von Gebäuden und Bauten	11.188,33	45.000,00	-33.811,67
3414	Auszahlungen für den Erwerb von technischen Anlagen, Fahrzeuge und Maschinen	8.458,99	12.600,00	-4.141,01

MVAG	Mittelverwendungs- und aufbringungsgruppen (1. und 2. Ebene)	RA 2023	VA 2023	RA - VA
3415	Auszahlungen für den Erwerb von Amts-, Betriebs- und Geschäftsausstattung	29.692,97	11.300,00	18.392,97
3416	Auszahlungen für den Erwerb von Kulturgütern	0,00	0,00	0,00
3417	Auszahlungen für den Erwerb von Beteiligungen	0,00	0,00	0,00
<b>342</b>	<b>Auszahlungen von gewährten Darlehen sowie gewährten Vorschüssen</b>	<b>0,00</b>	<b>0,00</b>	<b>0,00</b>
3421	Auszahlung von Darlehen an Träger des öffentlichen Rechts	0,00	0,00	0,00
3422	Auszahlung von Darlehen an Beteiligungen	0,00	0,00	0,00
3423	Auszahlung von Darlehen an Unternehmen und Haushalte	0,00	0,00	0,00
3425	Auszahlungen von Vorschüssen und Anzahlungen	0,00	0,00	0,00
<b>343</b>	<b>Auszahlungen aus Kapitaltransfers</b>	<b>32.320,26</b>	<b>87.000,00</b>	<b>-54.679,74</b>
3431	Kapitaltransferzahlungen an Träger des öffentlichen Rechts	0,00	22.000,00	-22.000,00
3432	Kapitaltransferzahlungen an Beteiligungen	0,00	0,00	0,00
3433	Kapitaltransferzahlungen an Unternehmen (Finanzunternehmen)	3.820,26	15.000,00	-11.179,74
3434	Kapitaltransferzahlungen an Haushalte und Organisationen ohne Erwerbscharakter	28.500,00	50.000,00	-21.500,00
3435	Kapitaltransferzahlungen an das Ausland	0,00	0,00	0,00
<b>34</b>	<b>Summe Auszahlungen investive Gebarung</b>	<b>482.980,97</b>	<b>241.200,00</b>	<b>241.780,97</b>
<b>SA2</b>	<b>Saldo (2) Geldfluss aus der Investiven Gebarung (33 – 34)</b>	<b>-146.119,65</b>	<b>92.200,00</b>	<b>-238.319,65</b>
<b>SA3</b>	<b>Saldo (3) Nettofinanzierungssaldo (Saldo 1 + Saldo 2)</b>	<b>-266.195,48</b>	<b>96.300,00</b>	<b>-362.495,48</b>
<b>351</b>	<b>Einzahlungen aus der Aufnahme von Finanzschulden</b>	<b>913.090,29</b>	<b>78.100,00</b>	<b>834.990,29</b>
3511	Einzahlungen aus empfangenen Darlehen von öffentlichen Körperschaften und Rechtsträgern	0,00	12.100,00	-12.100,00
3512	Einzahlungen aus empfangenen Darlehen von Beteiligungen	0,00	0,00	0,00
3513	Einzahlungen aus empfangenen Darlehen von Unternehmen und privaten Haushalten	0,00	0,00	0,00
3514	Einzahlungen aus Finanzschulden (Finanzunternehmen)	913.090,29	66.000,00	847.090,29
<b>353</b>	<b>Einzahlungen infolge eines Kapitaltausch bei derivativen Finanzinstrumenten mit Grundgeschäft</b>	<b>0,00</b>	<b>0,00</b>	<b>0,00</b>
3530	Einzahlungen infolge eines Kapitaltausch bei derivativen Finanzinstrumenten mit Grundgeschäft	0,00	0,00	0,00
<b>355</b>	<b>Einzahlungen aus dem Abgang von Finanzinstrumenten</b>	<b>0,00</b>	<b>0,00</b>	<b>0,00</b>
3550	Einzahlungen aus dem Abgang von Finanzinstrumenten	0,00	0,00	0,00
<b>35</b>	<b>Summe Einzahlungen aus der Finanzierungstätigkeit</b>	<b>913.090,29</b>	<b>78.100,00</b>	<b>834.990,29</b>
<b>361</b>	<b>Auszahlungen aus der Tilgung von Finanzschulden</b>	<b>1.036.663,90</b>	<b>372.700,00</b>	<b>663.963,90</b>
3611	Auszahlungen aus empfangenen Darlehen von öffentlichen Körperschaften und Rechtsträgern	122.052,14	122.400,00	-347,86
3612	Auszahlungen aus empfangenen Darlehen von Beteiligungen	0,00	0,00	0,00
3613	Auszahlungen aus empfangenen Darlehen von Unternehmen und privaten Haushalten	0,00	0,00	0,00
3614	Auszahlungen aus Finanzschulden	901.322,66	227.700,00	673.622,66

MVAG	Mittelverwendungs- und aufbringungsgruppen (1. und 2. Ebene)	RA 2023	VA 2023	RA - VA
3615	Auszahlung aus der Rückzahlung von Leasingverbindlichkeiten	13.289,10	22.600,00	-9.310,90
<b>363</b>	<b>Auszahlungen infolge eines Kapitaltausch bei derivativen Finanzinstrumenten mit Grundgeschäft</b>	<b>0,00</b>	<b>0,00</b>	<b>0,00</b>
3630	Auszahlungen infolge eines Kapitaltausch bei derivativen Finanzinstrumenten mit Grundgeschäft	0,00	0,00	0,00
<b>365</b>	<b>Auszahlungen für den Erwerb von Finanzinstrumenten</b>	<b>0,00</b>	<b>0,00</b>	<b>0,00</b>
3650	Auszahlungen für den Erwerb von Finanzinstrumenten	0,00	0,00	0,00
<b>36</b>	<b>Summe Auszahlungen aus der Finanzierungstätigkeit</b>	<b>1.036.663,90</b>	<b>372.700,00</b>	<b>663.963,90</b>
<b>SA4</b>	<b>Saldo (4) Geldfluss aus der Finanzierungstätigkeit (35 – 36)</b>	<b>-123.573,61</b>	<b>-294.600,00</b>	<b>171.026,39</b>
<b>SA5</b>	<b>Saldo (5) Geldfluss aus der voranschlagswirksamen Gebarung (Saldo 3 + Saldo 4)</b>	<b>-389.769,09</b>	<b>-198.300,00</b>	<b>-191.469,09</b>
<b>411</b>	<b>Einzahlungen aus nicht voranschlagswirksamen Forderungen</b>	<b>295.046,67</b>		
4110	Einzahlungen aus nicht voranschlagswirksamen Forderungen	295.046,67		
<b>412</b>	<b>Einzahlungen aus nicht voranschlagswirksamen Verbindlichkeiten</b>	<b>4.403.482,70</b>		
4120	Einzahlungen aus nicht voranschlagswirksamen Verbindlichkeiten	4.403.482,70		
<b>413</b>	<b>Einzahlungen aus der Aufnahme von zur Kassenstärkung eingegangenen Geldverbindlichkeiten (Barvorlagen)</b>	<b>0,00</b>		
4130	Einzahlungen aus der Aufnahme von zur Kassenstärkung eingegangenen Geldverbindlichkeiten (Barvorlagen)	0,00		
<b>41</b>	<b>Summe Einzahlungen aus der nicht voranschlagswirksamen Gebarung</b>	<b>4.698.529,37</b>		
<b>421</b>	<b>Auszahlungen aus nicht voranschlagswirksamen Forderungen</b>	<b>359.241,96</b>		
4210	Auszahlungen aus nicht voranschlagswirksamen Forderungen	359.241,96		
<b>422</b>	<b>Auszahlungen aus nicht voranschlagswirksamen Verbindlichkeiten</b>	<b>4.288.283,26</b>		
4220	Auszahlungen aus nicht voranschlagswirksamen Verbindlichkeiten	4.288.283,26		
<b>423</b>	<b>Auszahlungen zur Tilgung von zur Kassenstärkung eingegangenen Geldverbindlichkeiten (Barvorlagen)</b>	<b>0,00</b>		
4230	Auszahlungen zur Tilgung von zur Kassenstärkung eingegangenen Geldverbindlichkeiten (Barvorlagen)	0,00		
<b>42</b>	<b>Summe Auszahlungen aus der nicht voranschlagswirksamen Gebarung</b>	<b>4.647.525,22</b>		
<b>SA6</b>	<b>Geldfluss aus der nicht voranschlagswirksamen Gebarung</b>	<b>51.004,15</b>		
<b>SA7</b>	<b>Veränderung an Liquiden Mitteln (Saldo 5 + Saldo 6)</b>	<b>-338.764,94</b>		
	Anfangsbestand liquide Mittel (115 zum 31.12.2022)	419.836,61		
	Endbestand liquide Mittel (115 zum 31.12.2023)	81.071,67		
	davon Zahlungsmittelreserven (1152 zum 31.12.2023)	495.162,46		



ENTWURF

Ergebnishaushalt Bereichsbudget 1. und 2. Ebene (Anlage 1a)





## Vertretungskörper und allgemeine Verwaltung (Gruppe 0)

MVAG	Mittelverwendungs- und aufbringungsgruppen (1. und 2. Ebene)	RA 2023	VA 2023	RA - VA
<b>211</b>	<b>Erträge aus der operativen Verwaltungstätigkeit</b>	<b>145.116,79</b>	<b>270.300,00</b>	<b>-125.183,21</b>
2111	Erträge aus eigenen Abgaben	0,00	0,00	0,00
2112	Erträge aus Ertragsanteilen	0,00	0,00	0,00
2113	Erträge aus Gebühren	0,00	0,00	0,00
2114	Erträge aus Leistungen	83.743,41	235.200,00	-151.456,59
2115	Erträge aus Besitz und wirtschaftlicher Tätigkeit	0,00	0,00	0,00
2116	Erträge aus Veräußerung und sonstige Erträge	39.726,52	28.300,00	11.426,52
2117	Nicht finanzierungswirksame operative Erträge	21.646,86	6.800,00	14.846,86
<b>212</b>	<b>Erträge aus Transfers</b>	<b>111.166,34</b>	<b>112.300,00</b>	<b>-1.133,66</b>
2121	Transferertrag von Trägern des öffentlichen Rechts	66.415,28	66.400,00	15,28
2122	Transferertrag von Beteiligungen	0,00	0,00	0,00
2123	Transferertrag von Unternehmen (mit Finanzunternehmen)	16.263,95	18.000,00	-1.736,05
2124	Transferertrag von Haushalten und Organisationen ohne Erwerbscharakter	0,00	0,00	0,00
2125	Transferertrag vom Ausland	0,00	0,00	0,00
2126	Investitions- und Tilgungszuschüsse zwischen Unternehmungen und Betrieben der Gebietskörperschaft und der Gebietskörperschaft	0,00	0,00	0,00
2127	Nicht finanzierungswirksamer Transferertrag	28.487,11	27.900,00	587,11
<b>213</b>	<b>Finanzerträge</b>	<b>0,00</b>	<b>0,00</b>	<b>0,00</b>
2131	Erträge aus Zinsen	0,00	0,00	0,00
2132	Erträge aus Zinsen aus derivativen Finanzinstrumenten ohne Grundgeschäft	0,00	0,00	0,00
2133	Erträge aus Gewinnentnahmen von marktbestimmten Betrieben	0,00	0,00	0,00
2134	Sonstige Finanzerträge	0,00	0,00	0,00
2135	Erträge aus Dividenden/Gewinnausschüttungen	0,00	0,00	0,00
2136	Sonstige nicht finanzierungswirksame Finanzerträge	0,00	0,00	0,00
<b>21</b>	<b>Summe Erträge</b>	<b>256.283,13</b>	<b>382.600,00</b>	<b>-126.316,87</b>
<b>221</b>	<b>Personalaufwand</b>	<b>364.270,34</b>	<b>375.500,00</b>	<b>-11.229,66</b>
2211	Personalaufwand (Bezüge, Nebengeb., Mehrleistungen)	284.888,43	285.900,00	-1.011,57
2212	Gesetzlicher und freiwilliger Sozialaufwand	72.261,88	83.600,00	-11.338,12
2213	Sonstiger Personalaufwand	0,00	0,00	0,00
2214	Nicht finanzierungswirksamer Personalaufwand	7.120,03	6.000,00	1.120,03
<b>222</b>	<b>Sachaufwand (ohne Transferaufwand)</b>	<b>541.063,57</b>	<b>455.300,00</b>	<b>85.763,57</b>
2221	Gebrauchs- und Verbrauchsgüter, Handelswaren	80.023,41	57.500,00	22.523,41
2222	Verwaltungs- und Betriebsaufwand	66.464,38	62.800,00	3.664,38
2223	Leasing- und Mietaufwand	1.383,07	2.000,00	-616,93
2224	Instandhaltung	56.002,24	71.600,00	-15.597,76
2225	Sonstiger Sachaufwand	307.487,96	233.000,00	74.487,96
2226	Nicht finanzierungswirksamer Sachaufwand	29.702,51	28.400,00	1.302,51

## Vertretungskörper und allgemeine Verwaltung (Gruppe 0)

MVAG	Mittelverwendungs- und aufbringungsgruppen (1. und 2. Ebene)	RA 2023	VA 2023	RA - VA
<b>223</b>	<b>Transferaufwand (laufende Transfers und Kapitaltransfers)</b>	<b>146.447,75</b>	<b>177.500,00</b>	<b>-31.052,25</b>
2231	Transferaufwand an Träger des öffentlichen Rechts	146.447,75	177.500,00	-31.052,25
2232	Transferaufwand an Beteiligungen	0,00	0,00	0,00
2233	Transferaufwand an Unternehmen (mit Finanzunternehmen)	0,00	0,00	0,00
2234	Transferaufwand an Haushalte und Organisationen ohne Erwerbscharakter	0,00	0,00	0,00
2235	Transferaufwand an das Ausland	0,00	0,00	0,00
2236	Investitions- und Tilgungszuschüsse zwischen Unternehmungen und Betrieben der Gebietskörperschaft und der Gebietskörperschaft	0,00	0,00	0,00
2237	Nicht finanzierungswirksamer Transferaufwand	0,00	0,00	0,00
<b>224</b>	<b>Finanzaufwand</b>	<b>0,00</b>	<b>0,00</b>	<b>0,00</b>
2241	Zinsen aus Finanzschulden, Finanzierungsleasing, Forderungskauf und derivativen Finanzinstrumenten mit Grundgeschäft	0,00	0,00	0,00
2242	Zinsen und sonstige Aufwendungen aus derivativen Finanzinstrumenten ohne Grundgeschäft	0,00	0,00	0,00
2243	Gewinnentnahmen von Unternehmungen und marktbestimmten Betrieben der Gebietskörperschaft (innerhalb der Gebietskörperschaft)	0,00	0,00	0,00
2244	Sonstiger Finanzaufwand	0,00	0,00	0,00
2245	Nicht finanzierungswirksamer Finanzaufwand	0,00	0,00	0,00
<b>22</b>	<b>Summe Aufwendungen</b>	<b>1.051.781,66</b>	<b>1.008.300,00</b>	<b>43.481,66</b>
<b>SA0</b>	<b>Saldo (0) Nettoergebnis (21 - 22)</b>	<b>-795.498,53</b>	<b>-625.700,00</b>	<b>-169.798,53</b>
<b>230</b>	<b>Entnahmen von Haushaltsrücklagen</b>	<b>0,00</b>	<b>0,00</b>	<b>0,00</b>
2301	Entnahmen von Haushaltsrücklagen	0,00	0,00	0,00
<b>240</b>	<b>Zuweisung an Haushaltsrücklagen</b>	<b>0,00</b>	<b>0,00</b>	<b>0,00</b>
2401	Zuweisung an Haushaltsrücklagen	0,00	0,00	0,00
<b>23</b>	<b>Summe Haushaltsrücklagen</b>	<b>0,00</b>	<b>0,00</b>	<b>0,00</b>
<b>SA00</b>	<b>Nettoergebnis nach Zuweisung und Entnahmen von Haushaltsrücklagen (Saldo 0 +/- SU23)</b>	<b>-795.498,53</b>	<b>-625.700,00</b>	<b>-169.798,53</b>

## Öffentliche Ordnung und Sicherheit (Gruppe 1)

MVAG	Mittelverwendungs- und aufbringungsgruppen (1. und 2. Ebene)	RA 2023	VA 2023	RA - VA
<b>211</b>	<b>Erträge aus der operativen Verwaltungstätigkeit</b>	<b>0,00</b>	<b>0,00</b>	<b>0,00</b>
2111	Erträge aus eigenen Abgaben	0,00	0,00	0,00
2112	Erträge aus Ertragsanteilen	0,00	0,00	0,00
2113	Erträge aus Gebühren	0,00	0,00	0,00
2114	Erträge aus Leistungen	0,00	0,00	0,00
2115	Erträge aus Besitz und wirtschaftlicher Tätigkeit	0,00	0,00	0,00
2116	Erträge aus Veräußerung und sonstige Erträge	0,00	0,00	0,00
2117	Nicht finanzierungswirksame operative Erträge	0,00	0,00	0,00
<b>212</b>	<b>Erträge aus Transfers</b>	<b>6.279,30</b>	<b>600,00</b>	<b>5.679,30</b>
2121	Transferertrag von Trägern des öffentlichen Rechts	0,00	0,00	0,00
2122	Transferertrag von Beteiligungen	0,00	0,00	0,00
2123	Transferertrag von Unternehmen (mit Finanzunternehmen)	0,00	0,00	0,00
2124	Transferertrag von Haushalten und Organisationen ohne Erwerbscharakter	0,00	0,00	0,00
2125	Transferertrag vom Ausland	0,00	0,00	0,00
2126	Investitions- und Tilgungszuschüsse zwischen Unternehmungen und Betrieben der Gebietskörperschaft und der Gebietskörperschaft	0,00	0,00	0,00
2127	Nicht finanzierungswirksamer Transferertrag	6.279,30	600,00	5.679,30
<b>213</b>	<b>Finanzerträge</b>	<b>0,00</b>	<b>0,00</b>	<b>0,00</b>
2131	Erträge aus Zinsen	0,00	0,00	0,00
2132	Erträge aus Zinsen aus derivativen Finanzinstrumenten ohne Grundgeschäft	0,00	0,00	0,00
2133	Erträge aus Gewinnentnahmen von marktbestimmten Betrieben	0,00	0,00	0,00
2134	Sonstige Finanzerträge	0,00	0,00	0,00
2135	Erträge aus Dividenden/Gewinnausschüttungen	0,00	0,00	0,00
2136	Sonstige nicht finanzierungswirksame Finanzerträge	0,00	0,00	0,00
<b>21</b>	<b>Summe Erträge</b>	<b>6.279,30</b>	<b>600,00</b>	<b>5.679,30</b>
<b>221</b>	<b>Personalaufwand</b>	<b>0,00</b>	<b>0,00</b>	<b>0,00</b>
2211	Personalaufwand (Bezüge, Nebengeb., Mehrleistungen)	0,00	0,00	0,00
2212	Gesetzlicher und freiwilliger Sozialaufwand	0,00	0,00	0,00
2213	Sonstiger Personalaufwand	0,00	0,00	0,00
2214	Nicht finanzierungswirksamer Personalaufwand	0,00	0,00	0,00
<b>222</b>	<b>Sachaufwand (ohne Transferaufwand)</b>	<b>66.116,50</b>	<b>61.100,00</b>	<b>5.016,50</b>
2221	Gebrauchs- und Verbrauchsgüter, Handelswaren	10.861,53	11.400,00	-538,47
2222	Verwaltungs- und Betriebsaufwand	4.798,14	5.700,00	-901,86
2223	Leasing- und Mietaufwand	16.200,00	16.200,00	0,00
2224	Instandhaltung	14.191,77	8.200,00	5.991,77
2225	Sonstiger Sachaufwand	10.892,42	10.900,00	-7,58
2226	Nicht finanzierungswirksamer Sachaufwand	9.172,64	8.700,00	472,64

## Öffentliche Ordnung und Sicherheit (Gruppe 1)

MVAG	Mittelverwendungs- und aufbringungsgruppen (1. und 2. Ebene)	RA 2023	VA 2023	RA - VA
<b>223</b>	<b>Transferaufwand (laufende Transfers und Kapitaltransfers)</b>	<b>2.154,85</b>	<b>1.900,00</b>	<b>254,85</b>
2231	Transferaufwand an Träger des öffentlichen Rechts	832,70	900,00	-67,30
2232	Transferaufwand an Beteiligungen	0,00	0,00	0,00
2233	Transferaufwand an Unternehmen (mit Finanzunternehmen)	0,00	0,00	0,00
2234	Transferaufwand an Haushalte und Organisationen ohne Erwerbscharakter	1.322,15	1.000,00	322,15
2235	Transferaufwand an das Ausland	0,00	0,00	0,00
2236	Investitions- und Tilgungszuschüsse zwischen Unternehmungen und Betrieben der Gebietskörperschaft und der Gebietskörperschaft	0,00	0,00	0,00
2237	Nicht finanzierungswirksamer Transferaufwand	0,00	0,00	0,00
<b>224</b>	<b>Finanzaufwand</b>	<b>0,00</b>	<b>0,00</b>	<b>0,00</b>
2241	Zinsen aus Finanzschulden, Finanzierungsleasing, Forderungskauf und derivativen Finanzinstrumenten mit Grundgeschäft	0,00	0,00	0,00
2242	Zinsen und sonstige Aufwendungen aus derivativen Finanzinstrumenten ohne Grundgeschäft	0,00	0,00	0,00
2243	Gewinnentnahmen von Unternehmungen und marktbestimmten Betrieben der Gebietskörperschaft (innerhalb der Gebietskörperschaft)	0,00	0,00	0,00
2244	Sonstiger Finanzaufwand	0,00	0,00	0,00
2245	Nicht finanzierungswirksamer Finanzaufwand	0,00	0,00	0,00
<b>22</b>	<b>Summe Aufwendungen</b>	<b>68.271,35</b>	<b>63.000,00</b>	<b>5.271,35</b>
<b>SA0</b>	<b>Saldo (0) Nettoergebnis (21 - 22)</b>	<b>-61.992,05</b>	<b>-62.400,00</b>	<b>407,95</b>
<b>230</b>	<b>Entnahmen von Haushaltsrücklagen</b>	<b>0,00</b>	<b>0,00</b>	<b>0,00</b>
2301	Entnahmen von Haushaltsrücklagen	0,00	0,00	0,00
<b>240</b>	<b>Zuweisung an Haushaltsrücklagen</b>	<b>0,00</b>	<b>0,00</b>	<b>0,00</b>
2401	Zuweisung an Haushaltsrücklagen	0,00	0,00	0,00
<b>23</b>	<b>Summe Haushaltsrücklagen</b>	<b>0,00</b>	<b>0,00</b>	<b>0,00</b>
<b>SA00</b>	<b>Nettoergebnis nach Zuweisung und Entnahmen von Haushaltsrücklagen (Saldo 0 +/- SU23)</b>	<b>-61.992,05</b>	<b>-62.400,00</b>	<b>407,95</b>

## Unterricht, Erziehung, Sport und Wissenschaft (Gruppe 2)

MVAG	Mittelverwendungs- und aufbringungsgruppen (1. und 2. Ebene)	RA 2023	VA 2023	RA - VA
<b>211</b>	<b>Erträge aus der operativen Verwaltungstätigkeit</b>	<b>59.651,14</b>	<b>83.500,00</b>	<b>-23.848,86</b>
2111	Erträge aus eigenen Abgaben	0,00	0,00	0,00
2112	Erträge aus Ertragsanteilen	0,00	0,00	0,00
2113	Erträge aus Gebühren	0,00	0,00	0,00
2114	Erträge aus Leistungen	43.567,38	52.200,00	-8.632,62
2115	Erträge aus Besitz und wirtschaftlicher Tätigkeit	9.694,98	4.800,00	4.894,98
2116	Erträge aus Veräußerung und sonstige Erträge	6.388,78	26.500,00	-20.111,22
2117	Nicht finanzierungswirksame operative Erträge	0,00	0,00	0,00
<b>212</b>	<b>Erträge aus Transfers</b>	<b>207.477,39</b>	<b>220.900,00</b>	<b>-13.422,61</b>
2121	Transferertrag von Trägern des öffentlichen Rechts	197.915,72	214.800,00	-16.884,28
2122	Transferertrag von Beteiligungen	0,00	0,00	0,00
2123	Transferertrag von Unternehmen (mit Finanzunternehmen)	0,00	0,00	0,00
2124	Transferertrag von Haushalten und Organisationen ohne Erwerbscharakter	3.441,29	0,00	3.441,29
2125	Transferertrag vom Ausland	0,00	0,00	0,00
2126	Investitions- und Tilgungszuschüsse zwischen Unternehmungen und Betrieben der Gebietskörperschaft und der Gebietskörperschaft	0,00	0,00	0,00
2127	Nicht finanzierungswirksamer Transferertrag	6.120,38	6.100,00	20,38
<b>213</b>	<b>Finanzerträge</b>	<b>0,00</b>	<b>0,00</b>	<b>0,00</b>
2131	Erträge aus Zinsen	0,00	0,00	0,00
2132	Erträge aus Zinsen aus derivativen Finanzinstrumenten ohne Grundgeschäft	0,00	0,00	0,00
2133	Erträge aus Gewinnentnahmen von marktbestimmten Betrieben	0,00	0,00	0,00
2134	Sonstige Finanzerträge	0,00	0,00	0,00
2135	Erträge aus Dividenden/Gewinnausschüttungen	0,00	0,00	0,00
2136	Sonstige nicht finanzierungswirksame Finanzerträge	0,00	0,00	0,00
<b>21</b>	<b>Summe Erträge</b>	<b>267.128,53</b>	<b>304.400,00</b>	<b>-37.271,47</b>
<b>221</b>	<b>Personalaufwand</b>	<b>27.602,34</b>	<b>25.800,00</b>	<b>1.802,34</b>
2211	Personalaufwand (Bezüge, Nebengeb., Mehrleistungen)	22.096,69	20.100,00	1.996,69
2212	Gesetzlicher und freiwilliger Sozialaufwand	5.408,60	5.000,00	408,60
2213	Sonstiger Personalaufwand	0,00	0,00	0,00
2214	Nicht finanzierungswirksamer Personalaufwand	97,05	700,00	-602,95
<b>222</b>	<b>Sachaufwand (ohne Transferaufwand)</b>	<b>437.357,36</b>	<b>536.400,00</b>	<b>-99.042,64</b>
2221	Gebrauchs- und Verbrauchsgüter, Handelswaren	30.793,79	32.900,00	-2.106,21
2222	Verwaltungs- und Betriebsaufwand	44.486,21	53.600,00	-9.113,79
2223	Leasing- und Mietaufwand	8.240,98	9.200,00	-959,02
2224	Instandhaltung	14.678,76	54.400,00	-39.721,24
2225	Sonstiger Sachaufwand	316.640,83	363.900,00	-47.259,17
2226	Nicht finanzierungswirksamer Sachaufwand	22.516,79	22.400,00	116,79

## Unterricht, Erziehung, Sport und Wissenschaft (Gruppe 2)

MVAG	Mittelverwendungs- und aufbringungsgruppen (1. und 2. Ebene)	RA 2023	VA 2023	RA - VA
<b>223</b>	<b>Transferaufwand (laufende Transfers und Kapitaltransfers)</b>	<b>237.187,12</b>	<b>208.800,00</b>	<b>28.387,12</b>
2231	Transferaufwand an Träger des öffentlichen Rechts	158.202,41	153.900,00	4.302,41
2232	Transferaufwand an Beteiligungen	0,00	0,00	0,00
2233	Transferaufwand an Unternehmen (mit Finanzunternehmen)	77.384,71	50.000,00	27.384,71
2234	Transferaufwand an Haushalte und Organisationen ohne Erwerbscharakter	1.600,00	4.900,00	-3.300,00
2235	Transferaufwand an das Ausland	0,00	0,00	0,00
2236	Investitions- und Tilgungszuschüsse zwischen Unternehmungen und Betrieben der Gebietskörperschaft und der Gebietskörperschaft	0,00	0,00	0,00
2237	Nicht finanzierungswirksamer Transferaufwand	0,00	0,00	0,00
<b>224</b>	<b>Finanzaufwand</b>	<b>0,00</b>	<b>0,00</b>	<b>0,00</b>
2241	Zinsen aus Finanzschulden, Finanzierungsleasing, Forderungskauf und derivativen Finanzinstrumenten mit Grundgeschäft	0,00	0,00	0,00
2242	Zinsen und sonstige Aufwendungen aus derivativen Finanzinstrumenten ohne Grundgeschäft	0,00	0,00	0,00
2243	Gewinnentnahmen von Unternehmungen und marktbestimmten Betrieben der Gebietskörperschaft (innerhalb der Gebietskörperschaft)	0,00	0,00	0,00
2244	Sonstiger Finanzaufwand	0,00	0,00	0,00
2245	Nicht finanzierungswirksamer Finanzaufwand	0,00	0,00	0,00
<b>22</b>	<b>Summe Aufwendungen</b>	<b>702.146,82</b>	<b>771.000,00</b>	<b>-68.853,18</b>
<b>SA0</b>	<b>Saldo (0) Nettoergebnis (21 - 22)</b>	<b>-435.018,29</b>	<b>-466.600,00</b>	<b>31.581,71</b>
<b>230</b>	<b>Entnahmen von Haushaltsrücklagen</b>	<b>0,00</b>	<b>0,00</b>	<b>0,00</b>
2301	Entnahmen von Haushaltsrücklagen	0,00	0,00	0,00
<b>240</b>	<b>Zuweisung an Haushaltsrücklagen</b>	<b>0,00</b>	<b>0,00</b>	<b>0,00</b>
2401	Zuweisung an Haushaltsrücklagen	0,00	0,00	0,00
<b>23</b>	<b>Summe Haushaltsrücklagen</b>	<b>0,00</b>	<b>0,00</b>	<b>0,00</b>
<b>SA00</b>	<b>Nettoergebnis nach Zuweisung und Entnahmen von Haushaltsrücklagen (Saldo 0 +/- SU23)</b>	<b>-435.018,29</b>	<b>-466.600,00</b>	<b>31.581,71</b>



## Kunst, Kultur und Kultus (Gruppe 3)

MVAG	Mittelverwendungs- und aufbringungsgruppen (1. und 2. Ebene)	RA 2023	VA 2023	RA - VA
<b>211</b>	<b>Erträge aus der operativen Verwaltungstätigkeit</b>	<b>16.422,93</b>	<b>16.900,00</b>	<b>-477,07</b>
2111	Erträge aus eigenen Abgaben	0,00	0,00	0,00
2112	Erträge aus Ertragsanteilen	0,00	0,00	0,00
2113	Erträge aus Gebühren	0,00	0,00	0,00
2114	Erträge aus Leistungen	33,33	1.000,00	-966,67
2115	Erträge aus Besitz und wirtschaftlicher Tätigkeit	16.389,60	15.900,00	489,60
2116	Erträge aus Veräußerung und sonstige Erträge	0,00	0,00	0,00
2117	Nicht finanzierungswirksame operative Erträge	0,00	0,00	0,00
<b>212</b>	<b>Erträge aus Transfers</b>	<b>27.274,11</b>	<b>9.200,00</b>	<b>18.074,11</b>
2121	Transferertrag von Trägern des öffentlichen Rechts	23.744,30	6.400,00	17.344,30
2122	Transferertrag von Beteiligungen	0,00	0,00	0,00
2123	Transferertrag von Unternehmen (mit Finanzunternehmen)	0,00	0,00	0,00
2124	Transferertrag von Haushalten und Organisationen ohne Erwerbscharakter	0,00	0,00	0,00
2125	Transferertrag vom Ausland	0,00	0,00	0,00
2126	Investitions- und Tilgungszuschüsse zwischen Unternehmungen und Betrieben der Gebietskörperschaft und der Gebietskörperschaft	0,00	0,00	0,00
2127	Nicht finanzierungswirksamer Transferertrag	3.529,81	2.800,00	729,81
<b>213</b>	<b>Finanzerträge</b>	<b>0,00</b>	<b>0,00</b>	<b>0,00</b>
2131	Erträge aus Zinsen	0,00	0,00	0,00
2132	Erträge aus Zinsen aus derivativen Finanzinstrumenten ohne Grundgeschäft	0,00	0,00	0,00
2133	Erträge aus Gewinnentnahmen von marktbestimmten Betrieben	0,00	0,00	0,00
2134	Sonstige Finanzerträge	0,00	0,00	0,00
2135	Erträge aus Dividenden/Gewinnausschüttungen	0,00	0,00	0,00
2136	Sonstige nicht finanzierungswirksame Finanzerträge	0,00	0,00	0,00
<b>21</b>	<b>Summe Erträge</b>	<b>43.697,04</b>	<b>26.100,00</b>	<b>17.597,04</b>
<b>221</b>	<b>Personalaufwand</b>	<b>0,00</b>	<b>0,00</b>	<b>0,00</b>
2211	Personalaufwand (Bezüge, Nebengeb., Mehrleistungen)	0,00	0,00	0,00
2212	Gesetzlicher und freiwilliger Sozialaufwand	0,00	0,00	0,00
2213	Sonstiger Personalaufwand	0,00	0,00	0,00
2214	Nicht finanzierungswirksamer Personalaufwand	0,00	0,00	0,00
<b>222</b>	<b>Sachaufwand (ohne Transferaufwand)</b>	<b>67.781,82</b>	<b>75.300,00</b>	<b>-7.518,18</b>
2221	Gebrauchs- und Verbrauchsgüter, Handelswaren	712,59	2.100,00	-1.387,41
2222	Verwaltungs- und Betriebsaufwand	11.398,71	22.000,00	-10.601,29
2223	Leasing- und Mietaufwand	0,00	0,00	0,00
2224	Instandhaltung	1.508,18	9.700,00	-8.191,82
2225	Sonstiger Sachaufwand	42.678,73	30.000,00	12.678,73
2226	Nicht finanzierungswirksamer Sachaufwand	11.483,61	11.500,00	-16,39

## Kunst, Kultur und Kultus (Gruppe 3)

MVAG	Mittelverwendungs- und aufbringungsgruppen (1. und 2. Ebene)	RA 2023	VA 2023	RA - VA
<b>223</b>	<b>Transferaufwand (laufende Transfers und Kapitaltransfers)</b>	<b>6.131,20</b>	<b>4.600,00</b>	<b>1.531,20</b>
2231	Transferaufwand an Träger des öffentlichen Rechts	2.396,20	2.400,00	-3,80
2232	Transferaufwand an Beteiligungen	0,00	0,00	0,00
2233	Transferaufwand an Unternehmen (mit Finanzunternehmen)	0,00	0,00	0,00
2234	Transferaufwand an Haushalte und Organisationen ohne Erwerbscharakter	3.735,00	2.200,00	1.535,00
2235	Transferaufwand an das Ausland	0,00	0,00	0,00
2236	Investitions- und Tilgungszuschüsse zwischen Unternehmungen und Betrieben der Gebietskörperschaft und der Gebietskörperschaft	0,00	0,00	0,00
2237	Nicht finanzierungswirksamer Transferaufwand	0,00	0,00	0,00
<b>224</b>	<b>Finanzaufwand</b>	<b>6.436,30</b>	<b>6.500,00</b>	<b>-63,70</b>
2241	Zinsen aus Finanzschulden, Finanzierungsleasing, Forderungskauf und derivativen Finanzinstrumenten mit Grundgeschäft	6.436,30	6.500,00	-63,70
2242	Zinsen und sonstige Aufwendungen aus derivativen Finanzinstrumenten ohne Grundgeschäft	0,00	0,00	0,00
2243	Gewinnentnahmen von Unternehmungen und marktbestimmten Betrieben der Gebietskörperschaft (innerhalb der Gebietskörperschaft)	0,00	0,00	0,00
2244	Sonstiger Finanzaufwand	0,00	0,00	0,00
2245	Nicht finanzierungswirksamer Finanzaufwand	0,00	0,00	0,00
<b>22</b>	<b>Summe Aufwendungen</b>	<b>80.349,32</b>	<b>86.400,00</b>	<b>-6.050,68</b>
<b>SA0</b>	<b>Saldo (0) Nettoergebnis (21 - 22)</b>	<b>-36.652,28</b>	<b>-60.300,00</b>	<b>23.647,72</b>
<b>230</b>	<b>Entnahmen von Haushaltsrücklagen</b>	<b>0,00</b>	<b>0,00</b>	<b>0,00</b>
2301	Entnahmen von Haushaltsrücklagen	0,00	0,00	0,00
<b>240</b>	<b>Zuweisung an Haushaltsrücklagen</b>	<b>0,00</b>	<b>0,00</b>	<b>0,00</b>
2401	Zuweisung an Haushaltsrücklagen	0,00	0,00	0,00
<b>23</b>	<b>Summe Haushaltsrücklagen</b>	<b>0,00</b>	<b>0,00</b>	<b>0,00</b>
<b>SA00</b>	<b>Nettoergebnis nach Zuweisung und Entnahmen von Haushaltsrücklagen (Saldo 0 +/- SU23)</b>	<b>-36.652,28</b>	<b>-60.300,00</b>	<b>23.647,72</b>

## Soziale Wohlfahrt und Wohnbauförderung (Gruppe 4)

MVAG	Mittelverwendungs- und aufbringungsgruppen (1. und 2. Ebene)	RA 2023	VA 2023	RA - VA
<b>211</b>	<b>Erträge aus der operativen Verwaltungstätigkeit</b>	<b>28.235,18</b>	<b>28.400,00</b>	<b>-164,82</b>
2111	Erträge aus eigenen Abgaben	0,00	0,00	0,00
2112	Erträge aus Ertragsanteilen	0,00	0,00	0,00
2113	Erträge aus Gebühren	0,00	0,00	0,00
2114	Erträge aus Leistungen	0,00	0,00	0,00
2115	Erträge aus Besitz und wirtschaftlicher Tätigkeit	0,00	0,00	0,00
2116	Erträge aus Veräußerung und sonstige Erträge	28.235,18	28.400,00	-164,82
2117	Nicht finanzierungswirksame operative Erträge	0,00	0,00	0,00
<b>212</b>	<b>Erträge aus Transfers</b>	<b>91.950,00</b>	<b>14.100,00</b>	<b>77.850,00</b>
2121	Transferertrag von Trägern des öffentlichen Rechts	91.950,00	14.100,00	77.850,00
2122	Transferertrag von Beteiligungen	0,00	0,00	0,00
2123	Transferertrag von Unternehmen (mit Finanzunternehmen)	0,00	0,00	0,00
2124	Transferertrag von Haushalten und Organisationen ohne Erwerbscharakter	0,00	0,00	0,00
2125	Transferertrag vom Ausland	0,00	0,00	0,00
2126	Investitions- und Tilgungszuschüsse zwischen Unternehmungen und Betrieben der Gebietskörperschaft und der Gebietskörperschaft	0,00	0,00	0,00
2127	Nicht finanzierungswirksamer Transferertrag	0,00	0,00	0,00
<b>213</b>	<b>Finanzerträge</b>	<b>72,18</b>	<b>100,00</b>	<b>-27,82</b>
2131	Erträge aus Zinsen	72,18	100,00	-27,82
2132	Erträge aus Zinsen aus derivativen Finanzinstrumenten ohne Grundgeschäft	0,00	0,00	0,00
2133	Erträge aus Gewinnentnahmen von marktbestimmten Betrieben	0,00	0,00	0,00
2134	Sonstige Finanzerträge	0,00	0,00	0,00
2135	Erträge aus Dividenden/Gewinnausschüttungen	0,00	0,00	0,00
2136	Sonstige nicht finanzierungswirksame Finanzerträge	0,00	0,00	0,00
<b>21</b>	<b>Summe Erträge</b>	<b>120.257,36</b>	<b>42.600,00</b>	<b>77.657,36</b>
<b>221</b>	<b>Personalaufwand</b>	<b>0,00</b>	<b>0,00</b>	<b>0,00</b>
2211	Personalaufwand (Bezüge, Nebengeb., Mehrleistungen)	0,00	0,00	0,00
2212	Gesetzlicher und freiwilliger Sozialaufwand	0,00	0,00	0,00
2213	Sonstiger Personalaufwand	0,00	0,00	0,00
2214	Nicht finanzierungswirksamer Personalaufwand	0,00	0,00	0,00
<b>222</b>	<b>Sachaufwand (ohne Transferaufwand)</b>	<b>4.853,94</b>	<b>6.100,00</b>	<b>-1.246,06</b>
2221	Gebrauchs- und Verbrauchsgüter, Handelswaren	2.190,61	3.700,00	-1.509,39
2222	Verwaltungs- und Betriebsaufwand	0,00	0,00	0,00
2223	Leasing- und Mietaufwand	0,00	0,00	0,00
2224	Instandhaltung	0,00	100,00	-100,00
2225	Sonstiger Sachaufwand	2.476,13	2.100,00	376,13
2226	Nicht finanzierungswirksamer Sachaufwand	187,20	200,00	-12,80

## Soziale Wohlfahrt und Wohnbauförderung (Gruppe 4)

MVAG	Mittelverwendungs- und aufbringungsgruppen (1. und 2. Ebene)	RA 2023	VA 2023	RA - VA
<b>223</b>	<b>Transferaufwand (laufende Transfers und Kapitaltransfers)</b>	<b>589.936,14</b>	<b>563.200,00</b>	<b>26.736,14</b>
2231	Transferaufwand an Träger des öffentlichen Rechts	589.936,14	561.400,00	28.536,14
2232	Transferaufwand an Beteiligungen	0,00	0,00	0,00
2233	Transferaufwand an Unternehmen (mit Finanzunternehmen)	0,00	0,00	0,00
2234	Transferaufwand an Haushalte und Organisationen ohne Erwerbscharakter	0,00	1.800,00	-1.800,00
2235	Transferaufwand an das Ausland	0,00	0,00	0,00
2236	Investitions- und Tilgungszuschüsse zwischen Unternehmungen und Betrieben der Gebietskörperschaft und der Gebietskörperschaft	0,00	0,00	0,00
2237	Nicht finanzierungswirksamer Transferaufwand	0,00	0,00	0,00
<b>224</b>	<b>Finanzaufwand</b>	<b>0,00</b>	<b>0,00</b>	<b>0,00</b>
2241	Zinsen aus Finanzschulden, Finanzierungsleasing, Forderungskauf und derivativen Finanzinstrumenten mit Grundgeschäft	0,00	0,00	0,00
2242	Zinsen und sonstige Aufwendungen aus derivativen Finanzinstrumenten ohne Grundgeschäft	0,00	0,00	0,00
2243	Gewinnentnahmen von Unternehmungen und marktbestimmten Betrieben der Gebietskörperschaft (innerhalb der Gebietskörperschaft)	0,00	0,00	0,00
2244	Sonstiger Finanzaufwand	0,00	0,00	0,00
2245	Nicht finanzierungswirksamer Finanzaufwand	0,00	0,00	0,00
<b>22</b>	<b>Summe Aufwendungen</b>	<b>594.790,08</b>	<b>569.300,00</b>	<b>25.490,08</b>
<b>SA0</b>	<b>Saldo (0) Nettoergebnis (21 - 22)</b>	<b>-474.532,72</b>	<b>-526.700,00</b>	<b>52.167,28</b>
<b>230</b>	<b>Entnahmen von Haushaltsrücklagen</b>	<b>288,00</b>	<b>0,00</b>	<b>288,00</b>
2301	Entnahmen von Haushaltsrücklagen	288,00	0,00	288,00
<b>240</b>	<b>Zuweisung an Haushaltsrücklagen</b>	<b>0,07</b>	<b>100,00</b>	<b>-99,93</b>
2401	Zuweisung an Haushaltsrücklagen	0,07	100,00	-99,93
<b>23</b>	<b>Summe Haushaltsrücklagen</b>	<b>287,93</b>	<b>-100,00</b>	<b>387,93</b>
<b>SA00</b>	<b>Nettoergebnis nach Zuweisung und Entnahmen von Haushaltsrücklagen (Saldo 0 +/- SU23)</b>	<b>-474.244,79</b>	<b>-526.800,00</b>	<b>52.555,21</b>

## Gesundheit (Gruppe 5)

MVAG	Mittelverwendungs- und aufbringungsgruppen (1. und 2. Ebene)	RA 2023	VA 2023	RA - VA
<b>211</b>	<b>Erträge aus der operativen Verwaltungstätigkeit</b>	<b>1.175,03</b>	<b>300,00</b>	<b>875,03</b>
2111	Erträge aus eigenen Abgaben	0,00	0,00	0,00
2112	Erträge aus Ertragsanteilen	0,00	0,00	0,00
2113	Erträge aus Gebühren	0,00	0,00	0,00
2114	Erträge aus Leistungen	0,00	300,00	-300,00
2115	Erträge aus Besitz und wirtschaftlicher Tätigkeit	0,00	0,00	0,00
2116	Erträge aus Veräußerung und sonstige Erträge	1.175,03	0,00	1.175,03
2117	Nicht finanzierungswirksame operative Erträge	0,00	0,00	0,00
<b>212</b>	<b>Erträge aus Transfers</b>	<b>0,00</b>	<b>40.000,00</b>	<b>-40.000,00</b>
2121	Transferertrag von Trägern des öffentlichen Rechts	0,00	40.000,00	-40.000,00
2122	Transferertrag von Beteiligungen	0,00	0,00	0,00
2123	Transferertrag von Unternehmen (mit Finanzunternehmen)	0,00	0,00	0,00
2124	Transferertrag von Haushalten und Organisationen ohne Erwerbscharakter	0,00	0,00	0,00
2125	Transferertrag vom Ausland	0,00	0,00	0,00
2126	Investitions- und Tilgungszuschüsse zwischen Unternehmungen und Betrieben der Gebietskörperschaft und der Gebietskörperschaft	0,00	0,00	0,00
2127	Nicht finanzierungswirksamer Transferertrag	0,00	0,00	0,00
<b>213</b>	<b>Finanzerträge</b>	<b>0,00</b>	<b>0,00</b>	<b>0,00</b>
2131	Erträge aus Zinsen	0,00	0,00	0,00
2132	Erträge aus Zinsen aus derivativen Finanzinstrumenten ohne Grundgeschäft	0,00	0,00	0,00
2133	Erträge aus Gewinnentnahmen von marktbestimmten Betrieben	0,00	0,00	0,00
2134	Sonstige Finanzerträge	0,00	0,00	0,00
2135	Erträge aus Dividenden/Gewinnausschüttungen	0,00	0,00	0,00
2136	Sonstige nicht finanzierungswirksame Finanzerträge	0,00	0,00	0,00
<b>21</b>	<b>Summe Erträge</b>	<b>1.175,03</b>	<b>40.300,00</b>	<b>-39.124,97</b>
<b>221</b>	<b>Personalaufwand</b>	<b>0,00</b>	<b>0,00</b>	<b>0,00</b>
2211	Personalaufwand (Bezüge, Nebengeb., Mehrleistungen)	0,00	0,00	0,00
2212	Gesetzlicher und freiwilliger Sozialaufwand	0,00	0,00	0,00
2213	Sonstiger Personalaufwand	0,00	0,00	0,00
2214	Nicht finanzierungswirksamer Personalaufwand	0,00	0,00	0,00
<b>222</b>	<b>Sachaufwand (ohne Transferaufwand)</b>	<b>4.353,50</b>	<b>11.800,00</b>	<b>-7.446,50</b>
2221	Gebrauchs- und Verbrauchsgüter, Handelswaren	14,27	300,00	-285,73
2222	Verwaltungs- und Betriebsaufwand	0,00	2.100,00	-2.100,00
2223	Leasing- und Mietaufwand	0,00	0,00	0,00
2224	Instandhaltung	0,00	400,00	-400,00
2225	Sonstiger Sachaufwand	4.339,23	9.000,00	-4.660,77
2226	Nicht finanzierungswirksamer Sachaufwand	0,00	0,00	0,00

## Gesundheit (Gruppe 5)

MVAG	Mittelverwendungs- und aufbringungsgruppen (1. und 2. Ebene)	RA 2023	VA 2023	RA - VA
<b>223</b>	<b>Transferaufwand (laufende Transfers und Kapitaltransfers)</b>	<b>327.538,61</b>	<b>354.500,00</b>	<b>-26.961,39</b>
2231	Transferaufwand an Träger des öffentlichen Rechts	293.038,61	304.500,00	-11.461,39
2232	Transferaufwand an Beteiligungen	0,00	0,00	0,00
2233	Transferaufwand an Unternehmen (mit Finanzunternehmen)	0,00	0,00	0,00
2234	Transferaufwand an Haushalte und Organisationen ohne Erwerbscharakter	34.500,00	50.000,00	-15.500,00
2235	Transferaufwand an das Ausland	0,00	0,00	0,00
2236	Investitions- und Tilgungszuschüsse zwischen Unternehmungen und Betrieben der Gebietskörperschaft und der Gebietskörperschaft	0,00	0,00	0,00
2237	Nicht finanzierungswirksamer Transferaufwand	0,00	0,00	0,00
<b>224</b>	<b>Finanzaufwand</b>	<b>0,00</b>	<b>0,00</b>	<b>0,00</b>
2241	Zinsen aus Finanzschulden, Finanzierungsleasing, Forderungskauf und derivativen Finanzinstrumenten mit Grundgeschäft	0,00	0,00	0,00
2242	Zinsen und sonstige Aufwendungen aus derivativen Finanzinstrumenten ohne Grundgeschäft	0,00	0,00	0,00
2243	Gewinnentnahmen von Unternehmungen und marktbestimmten Betrieben der Gebietskörperschaft (innerhalb der Gebietskörperschaft)	0,00	0,00	0,00
2244	Sonstiger Finanzaufwand	0,00	0,00	0,00
2245	Nicht finanzierungswirksamer Finanzaufwand	0,00	0,00	0,00
<b>22</b>	<b>Summe Aufwendungen</b>	<b>331.892,11</b>	<b>366.300,00</b>	<b>-34.407,89</b>
<b>SA0</b>	<b>Saldo (0) Nettoergebnis (21 - 22)</b>	<b>-330.717,08</b>	<b>-326.000,00</b>	<b>-4.717,08</b>
<b>230</b>	<b>Entnahmen von Haushaltsrücklagen</b>	<b>0,00</b>	<b>0,00</b>	<b>0,00</b>
2301	Entnahmen von Haushaltsrücklagen	0,00	0,00	0,00
<b>240</b>	<b>Zuweisung an Haushaltsrücklagen</b>	<b>0,00</b>	<b>0,00</b>	<b>0,00</b>
2401	Zuweisung an Haushaltsrücklagen	0,00	0,00	0,00
<b>23</b>	<b>Summe Haushaltsrücklagen</b>	<b>0,00</b>	<b>0,00</b>	<b>0,00</b>
<b>SA00</b>	<b>Nettoergebnis nach Zuweisung und Entnahmen von Haushaltsrücklagen (Saldo 0 +/- SU23)</b>	<b>-330.717,08</b>	<b>-326.000,00</b>	<b>-4.717,08</b>

## Straßen- und Wasserbau, Verkehr (Gruppe 6)

MVAG	Mittelverwendungs- und aufbringungsgruppen (1. und 2. Ebene)	RA 2023	VA 2023	RA - VA
<b>211</b>	<b>Erträge aus der operativen Verwaltungstätigkeit</b>	<b>7,00</b>	<b>100,00</b>	<b>-93,00</b>
2111	Erträge aus eigenen Abgaben	0,00	0,00	0,00
2112	Erträge aus Ertragsanteilen	0,00	0,00	0,00
2113	Erträge aus Gebühren	0,00	0,00	0,00
2114	Erträge aus Leistungen	0,00	0,00	0,00
2115	Erträge aus Besitz und wirtschaftlicher Tätigkeit	0,00	0,00	0,00
2116	Erträge aus Veräußerung und sonstige Erträge	7,00	100,00	-93,00
2117	Nicht finanzierungswirksame operative Erträge	0,00	0,00	0,00
<b>212</b>	<b>Erträge aus Transfers</b>	<b>205.352,78</b>	<b>119.700,00</b>	<b>85.652,78</b>
2121	Transferertrag von Trägern des öffentlichen Rechts	0,00	20.000,00	-20.000,00
2122	Transferertrag von Beteiligungen	0,00	0,00	0,00
2123	Transferertrag von Unternehmen (mit Finanzunternehmen)	0,00	0,00	0,00
2124	Transferertrag von Haushalten und Organisationen ohne Erwerbscharakter	1.600,00	2.000,00	-400,00
2125	Transferertrag vom Ausland	0,00	0,00	0,00
2126	Investitions- und Tilgungszuschüsse zwischen Unternehmungen und Betrieben der Gebietskörperschaft und der Gebietskörperschaft	0,00	0,00	0,00
2127	Nicht finanzierungswirksamer Transferertrag	203.752,78	97.700,00	106.052,78
<b>213</b>	<b>Finanzerträge</b>	<b>0,00</b>	<b>0,00</b>	<b>0,00</b>
2131	Erträge aus Zinsen	0,00	0,00	0,00
2132	Erträge aus Zinsen aus derivativen Finanzinstrumenten ohne Grundgeschäft	0,00	0,00	0,00
2133	Erträge aus Gewinnentnahmen von marktbestimmten Betrieben	0,00	0,00	0,00
2134	Sonstige Finanzerträge	0,00	0,00	0,00
2135	Erträge aus Dividenden/Gewinnausschüttungen	0,00	0,00	0,00
2136	Sonstige nicht finanzierungswirksame Finanzerträge	0,00	0,00	0,00
<b>21</b>	<b>Summe Erträge</b>	<b>205.359,78</b>	<b>119.800,00</b>	<b>85.559,78</b>
<b>221</b>	<b>Personalaufwand</b>	<b>0,00</b>	<b>0,00</b>	<b>0,00</b>
2211	Personalaufwand (Bezüge, Nebengeb., Mehrleistungen)	0,00	0,00	0,00
2212	Gesetzlicher und freiwilliger Sozialaufwand	0,00	0,00	0,00
2213	Sonstiger Personalaufwand	0,00	0,00	0,00
2214	Nicht finanzierungswirksamer Personalaufwand	0,00	0,00	0,00
<b>222</b>	<b>Sachaufwand (ohne Transferaufwand)</b>	<b>384.904,44</b>	<b>331.800,00</b>	<b>53.104,44</b>
2221	Gebrauchs- und Verbrauchsgüter, Handelswaren	0,00	800,00	-800,00
2222	Verwaltungs- und Betriebsaufwand	0,00	300,00	-300,00
2223	Leasing- und Mietaufwand	2.332,04	2.800,00	-467,96
2224	Instandhaltung	96.858,90	65.500,00	31.358,90
2225	Sonstiger Sachaufwand	80.556,96	58.500,00	22.056,96
2226	Nicht finanzierungswirksamer Sachaufwand	205.156,54	203.900,00	1.256,54

## Straßen- und Wasserbau, Verkehr (Gruppe 6)

MVAG	Mittelverwendungs- und aufbringungsgruppen (1. und 2. Ebene)	RA 2023	VA 2023	RA - VA
<b>223</b>	<b>Transferaufwand (laufende Transfers und Kapitaltransfers)</b>	<b>17.189,00</b>	<b>38.000,00</b>	<b>-20.811,00</b>
2231	Transferaufwand an Träger des öffentlichen Rechts	17.189,00	38.000,00	-20.811,00
2232	Transferaufwand an Beteiligungen	0,00	0,00	0,00
2233	Transferaufwand an Unternehmen (mit Finanzunternehmen)	0,00	0,00	0,00
2234	Transferaufwand an Haushalte und Organisationen ohne Erwerbscharakter	0,00	0,00	0,00
2235	Transferaufwand an das Ausland	0,00	0,00	0,00
2236	Investitions- und Tilgungszuschüsse zwischen Unternehmungen und Betrieben der Gebietskörperschaft und der Gebietskörperschaft	0,00	0,00	0,00
2237	Nicht finanzierungswirksamer Transferaufwand	0,00	0,00	0,00
<b>224</b>	<b>Finanzaufwand</b>	<b>0,00</b>	<b>0,00</b>	<b>0,00</b>
2241	Zinsen aus Finanzschulden, Finanzierungsleasing, Forderungskauf und derivativen Finanzinstrumenten mit Grundgeschäft	0,00	0,00	0,00
2242	Zinsen und sonstige Aufwendungen aus derivativen Finanzinstrumenten ohne Grundgeschäft	0,00	0,00	0,00
2243	Gewinnentnahmen von Unternehmungen und marktbestimmten Betrieben der Gebietskörperschaft (innerhalb der Gebietskörperschaft)	0,00	0,00	0,00
2244	Sonstiger Finanzaufwand	0,00	0,00	0,00
2245	Nicht finanzierungswirksamer Finanzaufwand	0,00	0,00	0,00
<b>22</b>	<b>Summe Aufwendungen</b>	<b>402.093,44</b>	<b>369.800,00</b>	<b>32.293,44</b>
<b>SA0</b>	<b>Saldo (0) Nettoergebnis (21 - 22)</b>	<b>-196.733,66</b>	<b>-250.000,00</b>	<b>53.266,34</b>
<b>230</b>	<b>Entnahmen von Haushaltsrücklagen</b>	<b>0,00</b>	<b>0,00</b>	<b>0,00</b>
2301	Entnahmen von Haushaltsrücklagen	0,00	0,00	0,00
<b>240</b>	<b>Zuweisung an Haushaltsrücklagen</b>	<b>0,00</b>	<b>0,00</b>	<b>0,00</b>
2401	Zuweisung an Haushaltsrücklagen	0,00	0,00	0,00
<b>23</b>	<b>Summe Haushaltsrücklagen</b>	<b>0,00</b>	<b>0,00</b>	<b>0,00</b>
<b>SA00</b>	<b>Nettoergebnis nach Zuweisung und Entnahmen von Haushaltsrücklagen (Saldo 0 +/- SU23)</b>	<b>-196.733,66</b>	<b>-250.000,00</b>	<b>53.266,34</b>



## Wirtschaftsförderung (Gruppe 7)

MVAG	Mittelverwendungs- und aufbringungsgruppen (1. und 2. Ebene)	RA 2023	VA 2023	RA - VA
<b>211</b>	<b>Erträge aus der operativen Verwaltungstätigkeit</b>	<b>3.286,21</b>	<b>10.400,00</b>	<b>-7.113,79</b>
2111	Erträge aus eigenen Abgaben	0,00	0,00	0,00
2112	Erträge aus Ertragsanteilen	0,00	0,00	0,00
2113	Erträge aus Gebühren	0,00	800,00	-800,00
2114	Erträge aus Leistungen	0,00	500,00	-500,00
2115	Erträge aus Besitz und wirtschaftlicher Tätigkeit	2.855,54	4.000,00	-1.144,46
2116	Erträge aus Veräußerung und sonstige Erträge	430,67	5.100,00	-4.669,33
2117	Nicht finanzierungswirksame operative Erträge	0,00	0,00	0,00
<b>212</b>	<b>Erträge aus Transfers</b>	<b>435,23</b>	<b>0,00</b>	<b>435,23</b>
2121	Transferertrag von Trägern des öffentlichen Rechts	435,23	0,00	435,23
2122	Transferertrag von Beteiligungen	0,00	0,00	0,00
2123	Transferertrag von Unternehmen (mit Finanzunternehmen)	0,00	0,00	0,00
2124	Transferertrag von Haushalten und Organisationen ohne Erwerbscharakter	0,00	0,00	0,00
2125	Transferertrag vom Ausland	0,00	0,00	0,00
2126	Investitions- und Tilgungszuschüsse zwischen Unternehmungen und Betrieben der Gebietskörperschaft und der Gebietskörperschaft	0,00	0,00	0,00
2127	Nicht finanzierungswirksamer Transferertrag	0,00	0,00	0,00
<b>213</b>	<b>Finanzerträge</b>	<b>0,00</b>	<b>0,00</b>	<b>0,00</b>
2131	Erträge aus Zinsen	0,00	0,00	0,00
2132	Erträge aus Zinsen aus derivativen Finanzinstrumenten ohne Grundgeschäft	0,00	0,00	0,00
2133	Erträge aus Gewinnentnahmen von marktbestimmten Betrieben	0,00	0,00	0,00
2134	Sonstige Finanzerträge	0,00	0,00	0,00
2135	Erträge aus Dividenden/Gewinnausschüttungen	0,00	0,00	0,00
2136	Sonstige nicht finanzierungswirksame Finanzerträge	0,00	0,00	0,00
<b>21</b>	<b>Summe Erträge</b>	<b>3.721,44</b>	<b>10.400,00</b>	<b>-6.678,56</b>
<b>221</b>	<b>Personalaufwand</b>	<b>0,00</b>	<b>0,00</b>	<b>0,00</b>
2211	Personalaufwand (Bezüge, Nebengeb., Mehrleistungen)	0,00	0,00	0,00
2212	Gesetzlicher und freiwilliger Sozialaufwand	0,00	0,00	0,00
2213	Sonstiger Personalaufwand	0,00	0,00	0,00
2214	Nicht finanzierungswirksamer Personalaufwand	0,00	0,00	0,00
<b>222</b>	<b>Sachaufwand (ohne Transferaufwand)</b>	<b>42.240,49</b>	<b>79.900,00</b>	<b>-37.659,51</b>
2221	Gebrauchs- und Verbrauchsgüter, Handelswaren	2.291,26	6.400,00	-4.108,74
2222	Verwaltungs- und Betriebsaufwand	2.355,97	2.800,00	-444,03
2223	Leasing- und Mietaufwand	114,40	1.100,00	-985,60
2224	Instandhaltung	2.819,02	3.800,00	-980,98
2225	Sonstiger Sachaufwand	34.335,15	65.700,00	-31.364,85
2226	Nicht finanzierungswirksamer Sachaufwand	324,69	100,00	224,69

## Wirtschaftsförderung (Gruppe 7)

MVAG	Mittelverwendungs- und aufbringungsgruppen (1. und 2. Ebene)	RA 2023	VA 2023	RA - VA
<b>223</b>	<b>Transferaufwand (laufende Transfers und Kapitaltransfers)</b>	<b>24.773,22</b>	<b>48.800,00</b>	<b>-24.026,78</b>
2231	Transferaufwand an Träger des öffentlichen Rechts	71,50	800,00	-728,50
2232	Transferaufwand an Beteiligungen	0,00	0,00	0,00
2233	Transferaufwand an Unternehmen (mit Finanzunternehmen)	13.609,03	11.600,00	2.009,03
2234	Transferaufwand an Haushalte und Organisationen ohne Erwerbscharakter	11.092,69	36.400,00	-25.307,31
2235	Transferaufwand an das Ausland	0,00	0,00	0,00
2236	Investitions- und Tilgungszuschüsse zwischen Unternehmungen und Betrieben der Gebietskörperschaft und der Gebietskörperschaft	0,00	0,00	0,00
2237	Nicht finanzierungswirksamer Transferaufwand	0,00	0,00	0,00
<b>224</b>	<b>Finanzaufwand</b>	<b>0,00</b>	<b>0,00</b>	<b>0,00</b>
2241	Zinsen aus Finanzschulden, Finanzierungsleasing, Forderungskauf und derivativen Finanzinstrumenten mit Grundgeschäft	0,00	0,00	0,00
2242	Zinsen und sonstige Aufwendungen aus derivativen Finanzinstrumenten ohne Grundgeschäft	0,00	0,00	0,00
2243	Gewinnentnahmen von Unternehmungen und marktbestimmten Betrieben der Gebietskörperschaft (innerhalb der Gebietskörperschaft)	0,00	0,00	0,00
2244	Sonstiger Finanzaufwand	0,00	0,00	0,00
2245	Nicht finanzierungswirksamer Finanzaufwand	0,00	0,00	0,00
<b>22</b>	<b>Summe Aufwendungen</b>	<b>67.013,71</b>	<b>128.700,00</b>	<b>-61.686,29</b>
<b>SA0</b>	<b>Saldo (0) Nettoergebnis (21 - 22)</b>	<b>-63.292,27</b>	<b>-118.300,00</b>	<b>55.007,73</b>
<b>230</b>	<b>Entnahmen von Haushaltsrücklagen</b>	<b>0,00</b>	<b>0,00</b>	<b>0,00</b>
2301	Entnahmen von Haushaltsrücklagen	0,00	0,00	0,00
<b>240</b>	<b>Zuweisung an Haushaltsrücklagen</b>	<b>0,00</b>	<b>0,00</b>	<b>0,00</b>
2401	Zuweisung an Haushaltsrücklagen	0,00	0,00	0,00
<b>23</b>	<b>Summe Haushaltsrücklagen</b>	<b>0,00</b>	<b>0,00</b>	<b>0,00</b>
<b>SA00</b>	<b>Nettoergebnis nach Zuweisung und Entnahmen von Haushaltsrücklagen (Saldo 0 +/- SU23)</b>	<b>-63.292,27</b>	<b>-118.300,00</b>	<b>55.007,73</b>

## Dienstleistungen (Gruppe 8)

MVAG	Mittelverwendungs- und aufbringungsgruppen (1. und 2. Ebene)	RA 2023	VA 2023	RA - VA
<b>211</b>	<b>Erträge aus der operativen Verwaltungstätigkeit</b>	<b>805.169,67</b>	<b>945.200,00</b>	<b>-140.030,33</b>
2111	Erträge aus eigenen Abgaben	0,00	0,00	0,00
2112	Erträge aus Ertragsanteilen	0,00	0,00	0,00
2113	Erträge aus Gebühren	522.387,52	573.700,00	-51.312,48
2114	Erträge aus Leistungen	223.792,41	306.500,00	-82.707,59
2115	Erträge aus Besitz und wirtschaftlicher Tätigkeit	39.959,33	36.400,00	3.559,33
2116	Erträge aus Veräußerung und sonstige Erträge	19.030,41	28.600,00	-9.569,59
2117	Nicht finanzierungswirksame operative Erträge	0,00	0,00	0,00
<b>212</b>	<b>Erträge aus Transfers</b>	<b>279.773,07</b>	<b>272.800,00</b>	<b>6.973,07</b>
2121	Transferertrag von Trägern des öffentlichen Rechts	79.122,46	78.700,00	422,46
2122	Transferertrag von Beteiligungen	0,00	0,00	0,00
2123	Transferertrag von Unternehmen (mit Finanzunternehmen)	0,00	0,00	0,00
2124	Transferertrag von Haushalten und Organisationen ohne Erwerbscharakter	0,00	0,00	0,00
2125	Transferertrag vom Ausland	0,00	0,00	0,00
2126	Investitions- und Tilgungszuschüsse zwischen Unternehmungen und Betrieben der Gebietskörperschaft und der Gebietskörperschaft	0,00	0,00	0,00
2127	Nicht finanzierungswirksamer Transferertrag	200.650,61	194.100,00	6.550,61
<b>213</b>	<b>Finanzerträge</b>	<b>40,25</b>	<b>1.300,00</b>	<b>-1.259,75</b>
2131	Erträge aus Zinsen	40,25	1.300,00	-1.259,75
2132	Erträge aus Zinsen aus derivativen Finanzinstrumenten ohne Grundgeschäft	0,00	0,00	0,00
2133	Erträge aus Gewinnentnahmen von marktbestimmten Betrieben	0,00	0,00	0,00
2134	Sonstige Finanzerträge	0,00	0,00	0,00
2135	Erträge aus Dividenden/Gewinnausschüttungen	0,00	0,00	0,00
2136	Sonstige nicht finanzierungswirksame Finanzerträge	0,00	0,00	0,00
<b>21</b>	<b>Summe Erträge</b>	<b>1.084.982,99</b>	<b>1.219.300,00</b>	<b>-134.317,01</b>
<b>221</b>	<b>Personalaufwand</b>	<b>190.938,84</b>	<b>194.700,00</b>	<b>-3.761,16</b>
2211	Personalaufwand (Bezüge, Nebengeb., Mehrleistungen)	151.115,13	163.300,00	-12.184,87
2212	Gesetzlicher und freiwilliger Sozialaufwand	33.441,35	31.300,00	2.141,35
2213	Sonstiger Personalaufwand	0,00	0,00	0,00
2214	Nicht finanzierungswirksamer Personalaufwand	6.382,36	100,00	6.282,36
<b>222</b>	<b>Sachaufwand (ohne Transferaufwand)</b>	<b>1.072.284,67</b>	<b>1.102.200,00</b>	<b>-29.915,33</b>
2221	Gebrauchs- und Verbrauchsgüter, Handelswaren	52.865,70	47.500,00	5.365,70
2222	Verwaltungs- und Betriebsaufwand	60.881,70	82.300,00	-21.418,30
2223	Leasing- und Mietaufwand	10.624,45	13.800,00	-3.175,55
2224	Instandhaltung	137.008,55	82.200,00	54.808,55
2225	Sonstiger Sachaufwand	416.067,29	518.200,00	-102.132,71
2226	Nicht finanzierungswirksamer Sachaufwand	394.836,98	358.200,00	36.636,98

## Dienstleistungen (Gruppe 8)

MVAG	Mittelverwendungs- und aufbringungsgruppen (1. und 2. Ebene)	RA 2023	VA 2023	RA - VA
<b>223</b>	<b>Transferaufwand (laufende Transfers und Kapitaltransfers)</b>	<b>18.464,09</b>	<b>55.100,00</b>	<b>-36.635,91</b>
2231	Transferaufwand an Träger des öffentlichen Rechts	214,15	800,00	-585,85
2232	Transferaufwand an Beteiligungen	0,00	0,00	0,00
2233	Transferaufwand an Unternehmen (mit Finanzunternehmen)	18.249,94	54.300,00	-36.050,06
2234	Transferaufwand an Haushalte und Organisationen ohne Erwerbscharakter	0,00	0,00	0,00
2235	Transferaufwand an das Ausland	0,00	0,00	0,00
2236	Investitions- und Tilgungszuschüsse zwischen Unternehmungen und Betrieben der Gebietskörperschaft und der Gebietskörperschaft	0,00	0,00	0,00
2237	Nicht finanzierungswirksamer Transferaufwand	0,00	0,00	0,00
<b>224</b>	<b>Finanzaufwand</b>	<b>103.939,35</b>	<b>88.500,00</b>	<b>15.439,35</b>
2241	Zinsen aus Finanzschulden, Finanzierungsleasing, Forderungs Kauf und derivativen Finanzinstrumenten mit Grundgeschäft	103.939,35	88.500,00	15.439,35
2242	Zinsen und sonstige Aufwendungen aus derivativen Finanzinstrumenten ohne Grundgeschäft	0,00	0,00	0,00
2243	Gewinnentnahmen von Unternehmungen und marktbestimmten Betrieben der Gebietskörperschaft (innerhalb der Gebietskörperschaft)	0,00	0,00	0,00
2244	Sonstiger Finanzaufwand	0,00	0,00	0,00
2245	Nicht finanzierungswirksamer Finanzaufwand	0,00	0,00	0,00
<b>22</b>	<b>Summe Aufwendungen</b>	<b>1.385.626,95</b>	<b>1.440.500,00</b>	<b>-54.873,05</b>
<b>SA0</b>	<b>Saldo (0) Nettoergebnis (21 - 22)</b>	<b>-300.643,96</b>	<b>-221.200,00</b>	<b>-79.443,96</b>
<b>230</b>	<b>Entnahmen von Haushaltsrücklagen</b>	<b>420.060,51</b>	<b>22.100,00</b>	<b>397.960,51</b>
2301	Entnahmen von Haushaltsrücklagen	420.060,51	22.100,00	397.960,51
<b>240</b>	<b>Zuweisung an Haushaltsrücklagen</b>	<b>173.595,22</b>	<b>800,00</b>	<b>172.795,22</b>
2401	Zuweisung an Haushaltsrücklagen	173.595,22	800,00	172.795,22
<b>23</b>	<b>Summe Haushaltsrücklagen</b>	<b>246.465,29</b>	<b>21.300,00</b>	<b>225.165,29</b>
<b>SA00</b>	<b>Nettoergebnis nach Zuweisung und Entnahmen von Haushaltsrücklagen (Saldo 0 +/- SU23)</b>	<b>-54.178,67</b>	<b>-199.900,00</b>	<b>145.721,33</b>

## Finanzwirtschaft (Gruppe 9)

MVAG	Mittelverwendungs- und aufbringungsgruppen (1. und 2. Ebene)	RA 2023	VA 2023	RA - VA
<b>211</b>	<b>Erträge aus der operativen Verwaltungstätigkeit</b>	<b>2.020.545,01</b>	<b>2.121.500,00</b>	<b>-100.954,99</b>
2111	Erträge aus eigenen Abgaben	456.274,18	546.300,00	-90.025,82
2112	Erträge aus Ertragsanteilen	1.564.270,83	1.575.200,00	-10.929,17
2113	Erträge aus Gebühren	0,00	0,00	0,00
2114	Erträge aus Leistungen	0,00	0,00	0,00
2115	Erträge aus Besitz und wirtschaftlicher Tätigkeit	0,00	0,00	0,00
2116	Erträge aus Veräußerung und sonstige Erträge	0,00	0,00	0,00
2117	Nicht finanzierungswirksame operative Erträge	0,00	0,00	0,00
<b>212</b>	<b>Erträge aus Transfers</b>	<b>371.914,28</b>	<b>291.100,00</b>	<b>80.814,28</b>
2121	Transferertrag von Trägern des öffentlichen Rechts	366.175,98	286.600,00	79.575,98
2122	Transferertrag von Beteiligungen	333,30	0,00	333,30
2123	Transferertrag von Unternehmen (mit Finanzunternehmen)	0,00	0,00	0,00
2124	Transferertrag von Haushalten und Organisationen ohne Erwerbscharakter	5.405,00	4.500,00	905,00
2125	Transferertrag vom Ausland	0,00	0,00	0,00
2126	Investitions- und Tilgungszuschüsse zwischen Unternehmungen und Betrieben der Gebietskörperschaft und der Gebietskörperschaft	0,00	0,00	0,00
2127	Nicht finanzierungswirksamer Transferertrag	0,00	0,00	0,00
<b>213</b>	<b>Finanzerträge</b>	<b>0,55</b>	<b>200,00</b>	<b>-199,45</b>
2131	Erträge aus Zinsen	0,55	200,00	-199,45
2132	Erträge aus Zinsen aus derivativen Finanzinstrumenten ohne Grundgeschäft	0,00	0,00	0,00
2133	Erträge aus Gewinnentnahmen von marktbestimmten Betrieben	0,00	0,00	0,00
2134	Sonstige Finanzerträge	0,00	0,00	0,00
2135	Erträge aus Dividenden/Gewinnausschüttungen	0,00	0,00	0,00
2136	Sonstige nicht finanzierungswirksame Finanzerträge	0,00	0,00	0,00
<b>21</b>	<b>Summe Erträge</b>	<b>2.392.459,84</b>	<b>2.412.800,00</b>	<b>-20.340,16</b>
<b>221</b>	<b>Personalaufwand</b>	<b>0,00</b>	<b>0,00</b>	<b>0,00</b>
2211	Personalaufwand (Bezüge, Nebengeb., Mehrleistungen)	0,00	0,00	0,00
2212	Gesetzlicher und freiwilliger Sozialaufwand	0,00	0,00	0,00
2213	Sonstiger Personalaufwand	0,00	0,00	0,00
2214	Nicht finanzierungswirksamer Personalaufwand	0,00	0,00	0,00
<b>222</b>	<b>Sachaufwand (ohne Transferaufwand)</b>	<b>193,14</b>	<b>500,00</b>	<b>-306,86</b>
2221	Gebrauchs- und Verbrauchsgüter, Handelswaren	0,00	0,00	0,00
2222	Verwaltungs- und Betriebsaufwand	0,00	0,00	0,00
2223	Leasing- und Mietaufwand	0,00	0,00	0,00
2224	Instandhaltung	0,00	0,00	0,00
2225	Sonstiger Sachaufwand	193,14	500,00	-306,86
2226	Nicht finanzierungswirksamer Sachaufwand	0,00	0,00	0,00

## Finanzwirtschaft (Gruppe 9)

MVAG	Mittelverwendungs- und aufbringungsgruppen (1. und 2. Ebene)	RA 2023	VA 2023	RA - VA
<b>223</b>	<b>Transferaufwand (laufende Transfers und Kapitaltransfers)</b>	<b>117.853,70</b>	<b>120.500,00</b>	<b>-2.646,30</b>
2231	Transferaufwand an Träger des öffentlichen Rechts	93.927,13	95.500,00	-1.572,87
2232	Transferaufwand an Beteiligungen	23.926,57	25.000,00	-1.073,43
2233	Transferaufwand an Unternehmen (mit Finanzunternehmen)	0,00	0,00	0,00
2234	Transferaufwand an Haushalte und Organisationen ohne Erwerbscharakter	0,00	0,00	0,00
2235	Transferaufwand an das Ausland	0,00	0,00	0,00
2236	Investitions- und Tilgungszuschüsse zwischen Unternehmungen und Betrieben der Gebietskörperschaft und der Gebietskörperschaft	0,00	0,00	0,00
2237	Nicht finanzierungswirksamer Transferaufwand	0,00	0,00	0,00
<b>224</b>	<b>Finanzaufwand</b>	<b>94.426,47</b>	<b>16.000,00</b>	<b>78.426,47</b>
2241	Zinsen aus Finanzschulden, Finanzierungsleasing, Forderungskauf und derivativen Finanzinstrumenten mit Grundgeschäft	18.706,27	13.000,00	5.706,27
2242	Zinsen und sonstige Aufwendungen aus derivativen Finanzinstrumenten ohne Grundgeschäft	0,00	0,00	0,00
2243	Gewinnentnahmen von Unternehmungen und marktbestimmten Betrieben der Gebietskörperschaft (innerhalb der Gebietskörperschaft)	0,00	0,00	0,00
2244	Sonstiger Finanzaufwand	5.114,41	3.000,00	2.114,41
2245	Nicht finanzierungswirksamer Finanzaufwand	70.605,79	0,00	70.605,79
<b>22</b>	<b>Summe Aufwendungen</b>	<b>212.473,31</b>	<b>137.000,00</b>	<b>75.473,31</b>
<b>SA0</b>	<b>Saldo (0) Nettoergebnis (21 - 22)</b>	<b>2.179.986,53</b>	<b>2.275.800,00</b>	<b>-95.813,47</b>
<b>230</b>	<b>Entnahmen von Haushaltsrücklagen</b>	<b>50.000,00</b>	<b>0,00</b>	<b>50.000,00</b>
2301	Entnahmen von Haushaltsrücklagen	50.000,00	0,00	50.000,00
<b>240</b>	<b>Zuweisung an Haushaltsrücklagen</b>	<b>0,00</b>	<b>0,00</b>	<b>0,00</b>
2401	Zuweisung an Haushaltsrücklagen	0,00	0,00	0,00
<b>23</b>	<b>Summe Haushaltsrücklagen</b>	<b>50.000,00</b>	<b>0,00</b>	<b>50.000,00</b>
<b>SA00</b>	<b>Nettoergebnis nach Zuweisung und Entnahmen von Haushaltsrücklagen (Saldo 0 +/- SU23)</b>	<b>2.229.986,53</b>	<b>2.275.800,00</b>	<b>-45.813,47</b>

Finanzierungshaushalt Bereichsbudget 1. und 2. Ebene  
(Anlage 1b)





## Vertretungskörper und allgemeine Verwaltung (Gruppe 0)

MVAG	Mittelverwendungs- und aufbringungsgruppen (1. und 2. Ebene)	RA 2023	VA 2023	RA - VA
<b>311</b>	<b>Einzahlungen aus der operativen Verwaltungstätigkeit</b>	<b>130.435,99</b>	<b>263.500,00</b>	<b>-133.064,01</b>
3111	Einzahlungen aus eigenen Abgaben	0,00	0,00	0,00
3112	Einzahlungen aus Ertragsanteilen	0,00	0,00	0,00
3113	Einzahlungen aus Gebühren	0,00	0,00	0,00
3114	Einzahlungen aus Leistungen	90.038,42	235.200,00	-145.161,58
3115	Einzahlungen aus Besitz und wirtschaftlicher Tätigkeit	0,00	0,00	0,00
3116	Einzahlungen aus Veräußerung von geringwertigen Wirtschaftsgütern (GWG) und sonstige Einzahlungen	40.397,57	28.300,00	12.097,57
<b>312</b>	<b>Einzahlungen aus Transfers (ohne Kapitaltransfers)</b>	<b>83.433,64</b>	<b>84.400,00</b>	<b>-966,36</b>
3121	Transferzahlungen von Trägern des öffentlichen Rechts	66.415,28	66.400,00	15,28
3122	Transferzahlungen von Beteiligten	0,00	0,00	0,00
3123	Transferzahlungen von Unternehmen (inkl. Finanzunternehmen)	17.018,36	18.000,00	-981,64
3124	Transferzahlungen von Haushalte und Organisationen ohne Erwerbscharakter	0,00	0,00	0,00
3125	Transferzahlungen vom Ausland	0,00	0,00	0,00
3126	Investitions- und Tilgungszuschüsse zwischen Unternehmungen und Betrieben der Gebietskörperschaft und der Gebietskörperschaft	0,00	0,00	0,00
<b>313</b>	<b>Einzahlungen aus Finanzerträgen</b>	<b>0,00</b>	<b>0,00</b>	<b>0,00</b>
3131	Einzahlungen aus Zinserträgen	0,00	0,00	0,00
3133	Einzahlungen aus Gewinnentnahmen von marktbestimmten Betrieben	0,00	0,00	0,00
3134	Sonstige Einzahlungen aus Finanzerträgen	0,00	0,00	0,00
3135	Einzahlungen aus Dividenden/Gewinnausschüttungen	0,00	0,00	0,00
<b>31</b>	<b>Summe Einzahlungen operative Gebarung</b>	<b>213.869,63</b>	<b>347.900,00</b>	<b>-134.030,37</b>
<b>321</b>	<b>Auszahlungen aus Personalaufwand</b>	<b>357.150,31</b>	<b>369.500,00</b>	<b>-12.349,69</b>
3211	Auszahlungen für Personalaufwand Bezüge, Nebengebühren, und Mehrleistungsvergütungen)	284.888,43	285.900,00	-1.011,57
3212	Auszahlungen für gesetzliche und freiwillige Sozialaufwendungen	72.261,88	83.600,00	-11.338,12
3213	Auszahlungen aus sonstigem Personalaufwand	0,00	0,00	0,00
<b>322</b>	<b>Auszahlungen aus Sachaufwand (ohne Transferaufwand)</b>	<b>545.901,50</b>	<b>426.900,00</b>	<b>119.001,50</b>
3221	Auszahlungen für Gebrauchs- und Verbrauchsgüter, Handelswaren	61.138,00	57.500,00	3.638,00
3222	Auszahlungen für Verwaltungs- und Betriebsaufwand	87.694,66	62.800,00	24.894,66
3223	Auszahlungen für Leasing- und Mietaufwand	1.383,07	2.000,00	-616,93
3224	Auszahlungen für Instandhaltung	56.049,78	71.600,00	-15.550,22
3225	Sonstige Auszahlungen aus Sachaufwand	339.635,99	233.000,00	106.635,99
<b>323</b>	<b>Auszahlungen aus Transfers (ohne Kapitaltransfers)</b>	<b>135.410,25</b>	<b>177.500,00</b>	<b>-42.089,75</b>
3231	Transferzahlungen an Träger des öffentlichen Rechts	135.410,25	177.500,00	-42.089,75
3232	Transferzahlungen an Beteiligten	0,00	0,00	0,00
3233	Transferzahlungen an Unternehmen (inkl. Finanzunternehmen)	0,00	0,00	0,00

## Vertretungskörper und allgemeine Verwaltung (Gruppe 0)

MVAG	Mittelverwendungs- und aufbringungsgruppen (1. und 2. Ebene)	RA 2023	VA 2023	RA - VA
3234	Transferzahlungen an Haushalte und Organisationen ohne Erwerbscharakter	0,00	0,00	0,00
3235	Transferzahlungen an das Ausland	0,00	0,00	0,00
3236	Investitions- und Tilgungszuschüsse zwischen Unternehmungen und Betrieben der Gebietskörperschaft und der Gebietskörperschaft	0,00	0,00	0,00
<b>324</b>	<b>Auszahlungen aus Finanzaufwand</b>	<b>0,00</b>	<b>0,00</b>	<b>0,00</b>
3241	Auszahlungen für Zinsaufwand, für Finanzierungsleasing, für Forderungskauf, für Finanzschulden und derivative Finanzinstrumente	0,00	0,00	0,00
3242	Auszahlungen für Zinsen aus derivativen Finanzinstrumenten ohne Grundgeschäft	0,00	0,00	0,00
3243	Auszahlung aus Gewinnentnahmen von marktbestimmten Betrieben	0,00	0,00	0,00
3244	Sonstige Auszahlungen aus Finanzaufwendungen	0,00	0,00	0,00
<b>32</b>	<b>Summe Auszahlungen operative Gebarung</b>	<b>1.038.462,06</b>	<b>973.900,00</b>	<b>64.562,06</b>
<b>SA1</b>	<b>Saldo (1) Geldfluss aus der Operativen Gebarung (31 – 32)</b>	<b>-824.592,43</b>	<b>-626.000,00</b>	<b>-198.592,43</b>
<b>331</b>	<b>Einzahlungen aus der Investitionstätigkeit</b>	<b>0,00</b>	<b>0,00</b>	<b>0,00</b>
3311	Einzahlungen aus der Veräußerung von immateriellem Vermögen	0,00	0,00	0,00
3312	Einzahlungen aus der Veräußerung von Grundstücken und Grundstückeinrichtungen	0,00	0,00	0,00
3313	Einzahlungen aus der Veräußerung von Gebäuden und Bauten	0,00	0,00	0,00
3314	Einzahlungen aus der Veräußerung von technischen Anlagen, Fahrzeuge und Maschinen	0,00	0,00	0,00
3315	Einzahlungen aus der Veräußerung von Amts-, Betriebs- und Geschäftsausstattung	0,00	0,00	0,00
3316	Einzahlungen aus der Veräußerung von Kulturgütern	0,00	0,00	0,00
3317	Einzahlungen aus der Veräußerung von Beteiligungen	0,00	0,00	0,00
<b>332</b>	<b>Einzahlungen aus der Rückzahlung von Darlehen sowie gewährten Vorschüssen</b>	<b>0,00</b>	<b>0,00</b>	<b>0,00</b>
3321	Einzahlungen aus Darlehen an Träger des öffentlichen Rechts	0,00	0,00	0,00
3322	Einzahlungen aus Darlehen an Beteiligungen	0,00	0,00	0,00
3323	Einzahlungen aus Darlehen an Unternehmen und Haushalte	0,00	0,00	0,00
3325	Einzahlungen aus Vorschüssen und Anzahlungen	0,00	0,00	0,00
<b>333</b>	<b>Einzahlungen aus Kapitaltransfers</b>	<b>0,00</b>	<b>0,00</b>	<b>0,00</b>
3331	Kapitaltransferzahlungen von Trägern des öffentlichen Rechts	0,00	0,00	0,00
3332	Kapitaltransferzahlungen von Beteiligungen	0,00	0,00	0,00
3333	Kapitaltransferzahlungen von Unternehmen	0,00	0,00	0,00
3334	Kapitaltransferzahlungen von Haushalten und Organisationen ohne Erwerbscharakter	0,00	0,00	0,00
3335	Kapitaltransferzahlungen vom Ausland	0,00	0,00	0,00
<b>33</b>	<b>Summe Einzahlungen investive Gebarung</b>	<b>0,00</b>	<b>0,00</b>	<b>0,00</b>
<b>341</b>	<b>Auszahlungen aus der Investitionstätigkeit</b>	<b>10.211,45</b>	<b>5.400,00</b>	<b>4.811,45</b>
3411	Auszahlungen für den Erwerb von immateriellem Vermögen	0,00	0,00	0,00

## Vertretungskörper und allgemeine Verwaltung (Gruppe 0)

MVAG	Mittelverwendungs- und aufbringungsgruppen (1. und 2. Ebene)	RA 2023	VA 2023	RA - VA
3412	Auszahlungen für den Erwerb von Grundstücken und Grundstückseinrichtungen	0,00	0,00	0,00
3413	Auszahlungen für den Erwerb von Gebäuden und Bauten	0,00	0,00	0,00
3414	Auszahlungen für den Erwerb von technischen Anlagen, Fahrzeuge und Maschinen	0,00	0,00	0,00
3415	Auszahlungen für den Erwerb von Amts-, Betriebs- und Geschäftsausstattung	10.211,45	5.400,00	4.811,45
3416	Auszahlungen für den Erwerb von Kulturgütern	0,00	0,00	0,00
3417	Auszahlungen für den Erwerb von Beteiligungen	0,00	0,00	0,00
<b>342</b>	<b>Auszahlungen von gewährten Darlehen sowie gewährten Vorschüssen</b>	<b>0,00</b>	<b>0,00</b>	<b>0,00</b>
3421	Auszahlung von Darlehen an Träger des öffentlichen Rechts	0,00	0,00	0,00
3422	Auszahlung von Darlehen an Beteiligungen	0,00	0,00	0,00
3423	Auszahlung von Darlehen an Unternehmen und Haushalte	0,00	0,00	0,00
3425	Auszahlungen von Vorschüssen und Anzahlungen	0,00	0,00	0,00
<b>343</b>	<b>Auszahlungen aus Kapitaltransfers</b>	<b>0,00</b>	<b>0,00</b>	<b>0,00</b>
3431	Kapitaltransferzahlungen an Träger des öffentlichen Rechts	0,00	0,00	0,00
3432	Kapitaltransferzahlungen an Beteiligungen	0,00	0,00	0,00
3433	Kapitaltransferzahlungen an Unternehmen (Finanzunternehmen)	0,00	0,00	0,00
3434	Kapitaltransferzahlungen an Haushalte und Organisationen ohne Erwerbscharakter	0,00	0,00	0,00
3435	Kapitaltransferzahlungen an das Ausland	0,00	0,00	0,00
<b>34</b>	<b>Summe Auszahlungen investive Gebarung</b>	<b>10.211,45</b>	<b>5.400,00</b>	<b>4.811,45</b>
<b>SA2</b>	<b>Saldo (2) Geldfluss aus der Investiven Gebarung (33 – 34)</b>	<b>-10.211,45</b>	<b>-5.400,00</b>	<b>-4.811,45</b>
<b>SA3</b>	<b>Saldo (3) Nettofinanzierungssaldo (Saldo 1 + Saldo 2)</b>	<b>-834.803,88</b>	<b>-631.400,00</b>	<b>-203.403,88</b>
<b>351</b>	<b>Einzahlungen aus der Aufnahme von Finanzschulden</b>	<b>0,00</b>	<b>0,00</b>	<b>0,00</b>
3511	Einzahlungen aus empfangenen Darlehen von öffentlichen Körperschaften und Rechtsträgern	0,00	0,00	0,00
3512	Einzahlungen aus empfangenen Darlehen von Beteiligungen	0,00	0,00	0,00
3513	Einzahlungen aus empfangenen Darlehen von Unternehmen und privaten Haushalten	0,00	0,00	0,00
3514	Einzahlungen aus Finanzschulden (Finanzunternehmen)	0,00	0,00	0,00
<b>353</b>	<b>Einzahlungen infolge eines Kapitaltausch bei derivativen Finanzinstrumenten mit Grundgeschäft</b>	<b>0,00</b>	<b>0,00</b>	<b>0,00</b>
3530	Einzahlungen infolge eines Kapitaltausch bei derivativen Finanzinstrumenten mit Grundgeschäft	0,00	0,00	0,00
<b>355</b>	<b>Einzahlungen aus dem Abgang von Finanzinstrumenten</b>	<b>0,00</b>	<b>0,00</b>	<b>0,00</b>
3550	Einzahlungen aus dem Abgang von Finanzinstrumenten	0,00	0,00	0,00
<b>35</b>	<b>Summe Einzahlungen aus der Finanzierungstätigkeit</b>	<b>0,00</b>	<b>0,00</b>	<b>0,00</b>
<b>361</b>	<b>Auszahlungen aus der Tilgung von Finanzschulden</b>	<b>0,00</b>	<b>0,00</b>	<b>0,00</b>

**Vertretungskörper und allgemeine Verwaltung (Gruppe 0)**

<b>MVAG</b>	<b>Mittelverwendungs- und aufbringungsgruppen (1. und 2. Ebene)</b>	<b>RA 2023</b>	<b>VA 2023</b>	<b>RA - VA</b>
3611	Auszahlungen aus empfangenen Darlehen von öffentlichen Körperschaften und Rechtsträgern	0,00	0,00	0,00
3612	Auszahlungen aus empfangenen Darlehen von Beteiligungen	0,00	0,00	0,00
3613	Auszahlungen aus empfangenen Darlehen von Unternehmen und privaten Haushalten	0,00	0,00	0,00
3614	Auszahlungen aus Finanzschulden	0,00	0,00	0,00
3615	Auszahlung aus der Rückzahlung von Leasingverbindlichkeiten	0,00	0,00	0,00
<b>363</b>	<b>Auszahlungen infolge eines Kapitaltausch bei derivativen Finanzinstrumenten mit Grundgeschäft</b>	<b>0,00</b>	<b>0,00</b>	<b>0,00</b>
3630	Auszahlungen infolge eines Kapitaltausch bei derivativen Finanzinstrumenten mit Grundgeschäft	0,00	0,00	0,00
<b>365</b>	<b>Auszahlungen für den Erwerb von Finanzinstrumenten</b>	<b>0,00</b>	<b>0,00</b>	<b>0,00</b>
3650	Auszahlungen für den Erwerb von Finanzinstrumenten	0,00	0,00	0,00
<b>36</b>	<b>Summe Auszahlungen aus der Finanzierungstätigkeit</b>	<b>0,00</b>	<b>0,00</b>	<b>0,00</b>
<b>SA4</b>	<b>Saldo (4) Geldfluss aus der Finanzierungstätigkeit (35 – 36)</b>	<b>0,00</b>	<b>0,00</b>	<b>0,00</b>
<b>SA5</b>	<b>Saldo (5) Geldfluss aus der voranschlagswirksamen Gebarung (Saldo 3 + Saldo 4)</b>	<b>-834.803,88</b>	<b>-631.400,00</b>	<b>-203.403,88</b>

## Öffentliche Ordnung und Sicherheit (Gruppe 1)

MVAG	Mittelverwendungs- und aufbringungsgruppen (1. und 2. Ebene)	RA 2023	VA 2023	RA - VA
<b>311</b>	<b>Einzahlungen aus der operativen Verwaltungstätigkeit</b>	<b>732,00</b>	<b>0,00</b>	<b>732,00</b>
3111	Einzahlungen aus eigenen Abgaben	0,00	0,00	0,00
3112	Einzahlungen aus Ertragsanteilen	0,00	0,00	0,00
3113	Einzahlungen aus Gebühren	0,00	0,00	0,00
3114	Einzahlungen aus Leistungen	0,00	0,00	0,00
3115	Einzahlungen aus Besitz und wirtschaftlicher Tätigkeit	0,00	0,00	0,00
3116	Einzahlungen aus Veräußerung von geringwertigen Wirtschaftsgütern (GWG) und sonstige Einzahlungen	732,00	0,00	732,00
<b>312</b>	<b>Einzahlungen aus Transfers (ohne Kapitaltransfers)</b>	<b>0,00</b>	<b>0,00</b>	<b>0,00</b>
3121	Transferzahlungen von Trägern des öffentlichen Rechts	0,00	0,00	0,00
3122	Transferzahlungen von Beteiligten	0,00	0,00	0,00
3123	Transferzahlungen von Unternehmen (inkl. Finanzunternehmen)	0,00	0,00	0,00
3124	Transferzahlungen von Haushalte und Organisationen ohne Erwerbscharakter	0,00	0,00	0,00
3125	Transferzahlungen vom Ausland	0,00	0,00	0,00
3126	Investitions- und Tilgungszuschüsse zwischen Unternehmungen und Betrieben der Gebietskörperschaft und der Gebietskörperschaft	0,00	0,00	0,00
<b>313</b>	<b>Einzahlungen aus Finanzerträgen</b>	<b>0,00</b>	<b>0,00</b>	<b>0,00</b>
3131	Einzahlungen aus Zinserträgen	0,00	0,00	0,00
3133	Einzahlungen aus Gewinnentnahmen von marktbestimmten Betrieben	0,00	0,00	0,00
3134	Sonstige Einzahlungen aus Finanzerträgen	0,00	0,00	0,00
3135	Einzahlungen aus Dividenden/Gewinnausschüttungen	0,00	0,00	0,00
<b>31</b>	<b>Summe Einzahlungen operative Gebarung</b>	<b>732,00</b>	<b>0,00</b>	<b>732,00</b>
<b>321</b>	<b>Auszahlungen aus Personalaufwand</b>	<b>0,00</b>	<b>0,00</b>	<b>0,00</b>
3211	Auszahlungen für Personalaufwand Bezüge, Nebengebühren, und Mehrleistungsvergütungen)	0,00	0,00	0,00
3212	Auszahlungen für gesetzliche und freiwillige Sozialaufwendungen	0,00	0,00	0,00
3213	Auszahlungen aus sonstigem Personalaufwand	0,00	0,00	0,00
<b>322</b>	<b>Auszahlungen aus Sachaufwand (ohne Transferaufwand)</b>	<b>56.859,20</b>	<b>52.400,00</b>	<b>4.459,20</b>
3221	Auszahlungen für Gebrauchs- und Verbrauchsgüter, Handelswaren	10.861,53	11.400,00	-538,47
3222	Auszahlungen für Verwaltungs- und Betriebsaufwand	4.798,14	5.700,00	-901,86
3223	Auszahlungen für Leasing- und Mietaufwand	16.200,00	16.200,00	0,00
3224	Auszahlungen für Instandhaltung	14.107,11	8.200,00	5.907,11
3225	Sonstige Auszahlungen aus Sachaufwand	10.892,42	10.900,00	-7,58
<b>323</b>	<b>Auszahlungen aus Transfers (ohne Kapitaltransfers)</b>	<b>2.454,85</b>	<b>1.900,00</b>	<b>554,85</b>
3231	Transferzahlungen an Träger des öffentlichen Rechts	1.132,70	900,00	232,70
3232	Transferzahlungen an Beteiligten	0,00	0,00	0,00
3233	Transferzahlungen an Unternehmen (inkl. Finanzunternehmen)	0,00	0,00	0,00

## Öffentliche Ordnung und Sicherheit (Gruppe 1)

MVAG	Mittelverwendungs- und aufbringungsgruppen (1. und 2. Ebene)	RA 2023	VA 2023	RA - VA
3234	Transferzahlungen an Haushalte und Organisationen ohne Erwerbscharakter	1.322,15	1.000,00	322,15
3235	Transferzahlungen an das Ausland	0,00	0,00	0,00
3236	Investitions- und Tilgungszuschüsse zwischen Unternehmungen und Betrieben der Gebietskörperschaft und der Gebietskörperschaft	0,00	0,00	0,00
<b>324</b>	<b>Auszahlungen aus Finanzaufwand</b>	<b>0,00</b>	<b>0,00</b>	<b>0,00</b>
3241	Auszahlungen für Zinsaufwand, für Finanzierungsleasing, für Forderungskauf, für Finanzschulden und derivative Finanzinstrumente	0,00	0,00	0,00
3242	Auszahlungen für Zinsen aus derivativen Finanzinstrumenten ohne Grundgeschäft	0,00	0,00	0,00
3243	Auszahlung aus Gewinnentnahmen von marktbestimmten Betrieben	0,00	0,00	0,00
3244	Sonstige Auszahlungen aus Finanzaufwendungen	0,00	0,00	0,00
<b>32</b>	<b>Summe Auszahlungen operative Gebarung</b>	<b>59.314,05</b>	<b>54.300,00</b>	<b>5.014,05</b>
<b>SA1</b>	<b>Saldo (1) Geldfluss aus der Operativen Gebarung (31 – 32)</b>	<b>-58.582,05</b>	<b>-54.300,00</b>	<b>-4.282,05</b>
<b>331</b>	<b>Einzahlungen aus der Investitionstätigkeit</b>	<b>0,00</b>	<b>0,00</b>	<b>0,00</b>
3311	Einzahlungen aus der Veräußerung von immateriellem Vermögen	0,00	0,00	0,00
3312	Einzahlungen aus der Veräußerung von Grundstücken und Grundstückeinrichtungen	0,00	0,00	0,00
3313	Einzahlungen aus der Veräußerung von Gebäuden und Bauten	0,00	0,00	0,00
3314	Einzahlungen aus der Veräußerung von technischen Anlagen, Fahrzeuge und Maschinen	0,00	0,00	0,00
3315	Einzahlungen aus der Veräußerung von Amts-, Betriebs- und Geschäftsausstattung	0,00	0,00	0,00
3316	Einzahlungen aus der Veräußerung von Kulturgütern	0,00	0,00	0,00
3317	Einzahlungen aus der Veräußerung von Beteiligungen	0,00	0,00	0,00
<b>332</b>	<b>Einzahlungen aus der Rückzahlung von Darlehen sowie gewährten Vorschüssen</b>	<b>0,00</b>	<b>0,00</b>	<b>0,00</b>
3321	Einzahlungen aus Darlehen an Träger des öffentlichen Rechts	0,00	0,00	0,00
3322	Einzahlungen aus Darlehen an Beteiligungen	0,00	0,00	0,00
3323	Einzahlungen aus Darlehen an Unternehmen und Haushalte	0,00	0,00	0,00
3325	Einzahlungen aus Vorschüssen und Anzahlungen	0,00	0,00	0,00
<b>333</b>	<b>Einzahlungen aus Kapitaltransfers</b>	<b>0,00</b>	<b>0,00</b>	<b>0,00</b>
3331	Kapitaltransferzahlungen von Trägern des öffentlichen Rechts	0,00	0,00	0,00
3332	Kapitaltransferzahlungen von Beteiligungen	0,00	0,00	0,00
3333	Kapitaltransferzahlungen von Unternehmen	0,00	0,00	0,00
3334	Kapitaltransferzahlungen von Haushalten und Organisationen ohne Erwerbscharakter	0,00	0,00	0,00
3335	Kapitaltransferzahlungen vom Ausland	0,00	0,00	0,00
<b>33</b>	<b>Summe Einzahlungen investive Gebarung</b>	<b>0,00</b>	<b>0,00</b>	<b>0,00</b>
<b>341</b>	<b>Auszahlungen aus der Investitionstätigkeit</b>	<b>5.571,83</b>	<b>600,00</b>	<b>4.971,83</b>
3411	Auszahlungen für den Erwerb von immateriellem Vermögen	0,00	0,00	0,00

## Öffentliche Ordnung und Sicherheit (Gruppe 1)

MVAG	Mittelverwendungs- und aufbringungsgruppen (1. und 2. Ebene)	RA 2023	VA 2023	RA - VA
3412	Auszahlungen für den Erwerb von Grundstücken und Grundstückseinrichtungen	4.110,40	0,00	4.110,40
3413	Auszahlungen für den Erwerb von Gebäuden und Bauten	0,00	0,00	0,00
3414	Auszahlungen für den Erwerb von technischen Anlagen, Fahrzeuge und Maschinen	0,00	0,00	0,00
3415	Auszahlungen für den Erwerb von Amts-, Betriebs- und Geschäftsausstattung	1.461,43	600,00	861,43
3416	Auszahlungen für den Erwerb von Kulturgütern	0,00	0,00	0,00
3417	Auszahlungen für den Erwerb von Beteiligungen	0,00	0,00	0,00
<b>342</b>	<b>Auszahlungen von gewährten Darlehen sowie gewährten Vorschüssen</b>	<b>0,00</b>	<b>0,00</b>	<b>0,00</b>
3421	Auszahlung von Darlehen an Träger des öffentlichen Rechts	0,00	0,00	0,00
3422	Auszahlung von Darlehen an Beteiligungen	0,00	0,00	0,00
3423	Auszahlung von Darlehen an Unternehmen und Haushalte	0,00	0,00	0,00
3425	Auszahlungen von Vorschüssen und Anzahlungen	0,00	0,00	0,00
<b>343</b>	<b>Auszahlungen aus Kapitaltransfers</b>	<b>0,00</b>	<b>0,00</b>	<b>0,00</b>
3431	Kapitaltransferzahlungen an Träger des öffentlichen Rechts	0,00	0,00	0,00
3432	Kapitaltransferzahlungen an Beteiligungen	0,00	0,00	0,00
3433	Kapitaltransferzahlungen an Unternehmen (Finanzunternehmen)	0,00	0,00	0,00
3434	Kapitaltransferzahlungen an Haushalte und Organisationen ohne Erwerbscharakter	0,00	0,00	0,00
3435	Kapitaltransferzahlungen an das Ausland	0,00	0,00	0,00
<b>34</b>	<b>Summe Auszahlungen investive Gebarung</b>	<b>5.571,83</b>	<b>600,00</b>	<b>4.971,83</b>
<b>SA2</b>	<b>Saldo (2) Geldfluss aus der Investiven Gebarung (33 – 34)</b>	<b>-5.571,83</b>	<b>-600,00</b>	<b>-4.971,83</b>
<b>SA3</b>	<b>Saldo (3) Nettofinanzierungssaldo (Saldo 1 + Saldo 2)</b>	<b>-64.153,88</b>	<b>-54.900,00</b>	<b>-9.253,88</b>
<b>351</b>	<b>Einzahlungen aus der Aufnahme von Finanzschulden</b>	<b>0,00</b>	<b>0,00</b>	<b>0,00</b>
3511	Einzahlungen aus empfangenen Darlehen von öffentlichen Körperschaften und Rechtsträgern	0,00	0,00	0,00
3512	Einzahlungen aus empfangenen Darlehen von Beteiligungen	0,00	0,00	0,00
3513	Einzahlungen aus empfangenen Darlehen von Unternehmen und privaten Haushalten	0,00	0,00	0,00
3514	Einzahlungen aus Finanzschulden (Finanzunternehmen)	0,00	0,00	0,00
<b>353</b>	<b>Einzahlungen infolge eines Kapitaltausch bei derivativen Finanzinstrumenten mit Grundgeschäft</b>	<b>0,00</b>	<b>0,00</b>	<b>0,00</b>
3530	Einzahlungen infolge eines Kapitaltausch bei derivativen Finanzinstrumenten mit Grundgeschäft	0,00	0,00	0,00
<b>355</b>	<b>Einzahlungen aus dem Abgang von Finanzinstrumenten</b>	<b>0,00</b>	<b>0,00</b>	<b>0,00</b>
3550	Einzahlungen aus dem Abgang von Finanzinstrumenten	0,00	0,00	0,00
<b>35</b>	<b>Summe Einzahlungen aus der Finanzierungstätigkeit</b>	<b>0,00</b>	<b>0,00</b>	<b>0,00</b>
<b>361</b>	<b>Auszahlungen aus der Tilgung von Finanzschulden</b>	<b>0,00</b>	<b>0,00</b>	<b>0,00</b>

## Öffentliche Ordnung und Sicherheit (Gruppe 1)

MVAG	Mittelverwendungs- und aufbringungsgruppen (1. und 2. Ebene)	RA 2023	VA 2023	RA - VA
3611	Auszahlungen aus empfangenen Darlehen von öffentlichen Körperschaften und Rechtsträgern	0,00	0,00	0,00
3612	Auszahlungen aus empfangenen Darlehen von Beteiligungen	0,00	0,00	0,00
3613	Auszahlungen aus empfangenen Darlehen von Unternehmen und privaten Haushalten	0,00	0,00	0,00
3614	Auszahlungen aus Finanzschulden	0,00	0,00	0,00
3615	Auszahlung aus der Rückzahlung von Leasingverbindlichkeiten	0,00	0,00	0,00
<b>363</b>	<b>Auszahlungen infolge eines Kapitaltausch bei derivativen Finanzinstrumenten mit Grundgeschäft</b>	<b>0,00</b>	<b>0,00</b>	<b>0,00</b>
3630	Auszahlungen infolge eines Kapitaltausch bei derivativen Finanzinstrumenten mit Grundgeschäft	0,00	0,00	0,00
<b>365</b>	<b>Auszahlungen für den Erwerb von Finanzinstrumenten</b>	<b>0,00</b>	<b>0,00</b>	<b>0,00</b>
3650	Auszahlungen für den Erwerb von Finanzinstrumenten	0,00	0,00	0,00
<b>36</b>	<b>Summe Auszahlungen aus der Finanzierungstätigkeit</b>	<b>0,00</b>	<b>0,00</b>	<b>0,00</b>
<b>SA4</b>	<b>Saldo (4) Geldfluss aus der Finanzierungstätigkeit (35 – 36)</b>	<b>0,00</b>	<b>0,00</b>	<b>0,00</b>
<b>SA5</b>	<b>Saldo (5) Geldfluss aus der voranschlagswirksamen Gebarung (Saldo 3 + Saldo 4)</b>	<b>-64.153,88</b>	<b>-54.900,00</b>	<b>-9.253,88</b>



## Unterricht, Erziehung, Sport und Wissenschaft (Gruppe 2)

MVAG	Mittelverwendungs- und aufbringungsgruppen (1. und 2. Ebene)	RA 2023	VA 2023	RA - VA
<b>311</b>	<b>Einzahlungen aus der operativen Verwaltungstätigkeit</b>	<b>60.456,33</b>	<b>83.500,00</b>	<b>-23.043,67</b>
3111	Einzahlungen aus eigenen Abgaben	0,00	0,00	0,00
3112	Einzahlungen aus Ertragsanteilen	0,00	0,00	0,00
3113	Einzahlungen aus Gebühren	0,00	0,00	0,00
3114	Einzahlungen aus Leistungen	44.572,57	52.200,00	-7.627,43
3115	Einzahlungen aus Besitz und wirtschaftlicher Tätigkeit	9.494,98	4.800,00	4.694,98
3116	Einzahlungen aus Veräußerung von geringwertigen Wirtschaftsgütern (GWG) und sonstige Einzahlungen	6.388,78	26.500,00	-20.111,22
<b>312</b>	<b>Einzahlungen aus Transfers (ohne Kapitaltransfers)</b>	<b>253.242,68</b>	<b>214.800,00</b>	<b>38.442,68</b>
3121	Transferzahlungen von Trägern des öffentlichen Rechts	249.913,39	214.800,00	35.113,39
3122	Transferzahlungen von Beteiligten	0,00	0,00	0,00
3123	Transferzahlungen von Unternehmen (inkl. Finanzunternehmen)	0,00	0,00	0,00
3124	Transferzahlungen von Haushalte und Organisationen ohne Erwerbscharakter	3.329,29	0,00	3.329,29
3125	Transferzahlungen vom Ausland	0,00	0,00	0,00
3126	Investitions- und Tilgungszuschüsse zwischen Unternehmungen und Betrieben der Gebietskörperschaft und der Gebietskörperschaft	0,00	0,00	0,00
<b>313</b>	<b>Einzahlungen aus Finanzerträgen</b>	<b>0,00</b>	<b>0,00</b>	<b>0,00</b>
3131	Einzahlungen aus Zinserträgen	0,00	0,00	0,00
3133	Einzahlungen aus Gewinnentnahmen von marktbestimmten Betrieben	0,00	0,00	0,00
3134	Sonstige Einzahlungen aus Finanzerträgen	0,00	0,00	0,00
3135	Einzahlungen aus Dividenden/Gewinnausschüttungen	0,00	0,00	0,00
<b>31</b>	<b>Summe Einzahlungen operative Gebarung</b>	<b>313.699,01</b>	<b>298.300,00</b>	<b>15.399,01</b>
<b>321</b>	<b>Auszahlungen aus Personalaufwand</b>	<b>27.505,29</b>	<b>25.100,00</b>	<b>2.405,29</b>
3211	Auszahlungen für Personalaufwand Bezüge, Nebengebühren, und Mehrleistungsvergütungen)	22.096,69	20.100,00	1.996,69
3212	Auszahlungen für gesetzliche und freiwillige Sozialaufwendungen	5.408,60	5.000,00	408,60
3213	Auszahlungen aus sonstigem Personalaufwand	0,00	0,00	0,00
<b>322</b>	<b>Auszahlungen aus Sachaufwand (ohne Transferaufwand)</b>	<b>418.519,45</b>	<b>514.000,00</b>	<b>-95.480,55</b>
3221	Auszahlungen für Gebrauchs- und Verbrauchsgüter, Handelswaren	31.837,75	32.900,00	-1.062,25
3222	Auszahlungen für Verwaltungs- und Betriebsaufwand	44.486,21	53.600,00	-9.113,79
3223	Auszahlungen für Leasing- und Mietaufwand	8.240,98	9.200,00	-959,02
3224	Auszahlungen für Instandhaltung	13.452,40	54.400,00	-40.947,60
3225	Sonstige Auszahlungen aus Sachaufwand	320.502,11	363.900,00	-43.397,89
<b>323</b>	<b>Auszahlungen aus Transfers (ohne Kapitaltransfers)</b>	<b>265.399,72</b>	<b>208.800,00</b>	<b>56.599,72</b>
3231	Transferzahlungen an Träger des öffentlichen Rechts	176.972,72	153.900,00	23.072,72
3232	Transferzahlungen an Beteiligten	0,00	0,00	0,00
3233	Transferzahlungen an Unternehmen (inkl. Finanzunternehmen)	86.827,00	50.000,00	36.827,00

## Unterricht, Erziehung, Sport und Wissenschaft (Gruppe 2)

MVAG	Mittelverwendungs- und aufbringungsgruppen (1. und 2. Ebene)	RA 2023	VA 2023	RA - VA
3234	Transferzahlungen an Haushalte und Organisationen ohne Erwerbscharakter	1.600,00	4.900,00	-3.300,00
3235	Transferzahlungen an das Ausland	0,00	0,00	0,00
3236	Investitions- und Tilgungszuschüsse zwischen Unternehmungen und Betrieben der Gebietskörperschaft und der Gebietskörperschaft	0,00	0,00	0,00
<b>324</b>	<b>Auszahlungen aus Finanzaufwand</b>	<b>0,00</b>	<b>0,00</b>	<b>0,00</b>
3241	Auszahlungen für Zinsaufwand, für Finanzierungsleasing, für Forderungskauf, für Finanzschulden und derivative Finanzinstrumente	0,00	0,00	0,00
3242	Auszahlungen für Zinsen aus derivativen Finanzinstrumenten ohne Grundgeschäft	0,00	0,00	0,00
3243	Auszahlung aus Gewinnentnahmen von marktbestimmten Betrieben	0,00	0,00	0,00
3244	Sonstige Auszahlungen aus Finanzaufwendungen	0,00	0,00	0,00
<b>32</b>	<b>Summe Auszahlungen operative Gebarung</b>	<b>711.424,46</b>	<b>747.900,00</b>	<b>-36.475,54</b>
<b>SA1</b>	<b>Saldo (1) Geldfluss aus der Operativen Gebarung (31 – 32)</b>	<b>-397.725,45</b>	<b>-449.600,00</b>	<b>51.874,55</b>
<b>331</b>	<b>Einzahlungen aus der Investitionstätigkeit</b>	<b>0,00</b>	<b>0,00</b>	<b>0,00</b>
3311	Einzahlungen aus der Veräußerung von immateriellem Vermögen	0,00	0,00	0,00
3312	Einzahlungen aus der Veräußerung von Grundstücken und Grundstückeinrichtungen	0,00	0,00	0,00
3313	Einzahlungen aus der Veräußerung von Gebäuden und Bauten	0,00	0,00	0,00
3314	Einzahlungen aus der Veräußerung von technischen Anlagen, Fahrzeuge und Maschinen	0,00	0,00	0,00
3315	Einzahlungen aus der Veräußerung von Amts-, Betriebs- und Geschäftsausstattung	0,00	0,00	0,00
3316	Einzahlungen aus der Veräußerung von Kulturgütern	0,00	0,00	0,00
3317	Einzahlungen aus der Veräußerung von Beteiligungen	0,00	0,00	0,00
<b>332</b>	<b>Einzahlungen aus der Rückzahlung von Darlehen sowie gewährten Vorschüssen</b>	<b>0,00</b>	<b>0,00</b>	<b>0,00</b>
3321	Einzahlungen aus Darlehen an Träger des öffentlichen Rechts	0,00	0,00	0,00
3322	Einzahlungen aus Darlehen an Beteiligungen	0,00	0,00	0,00
3323	Einzahlungen aus Darlehen an Unternehmen und Haushalte	0,00	0,00	0,00
3325	Einzahlungen aus Vorschüssen und Anzahlungen	0,00	0,00	0,00
<b>333</b>	<b>Einzahlungen aus Kapitaltransfers</b>	<b>0,00</b>	<b>0,00</b>	<b>0,00</b>
3331	Kapitaltransferzahlungen von Trägern des öffentlichen Rechts	0,00	0,00	0,00
3332	Kapitaltransferzahlungen von Beteiligungen	0,00	0,00	0,00
3333	Kapitaltransferzahlungen von Unternehmen	0,00	0,00	0,00
3334	Kapitaltransferzahlungen von Haushalten und Organisationen ohne Erwerbscharakter	0,00	0,00	0,00
3335	Kapitaltransferzahlungen vom Ausland	0,00	0,00	0,00
<b>33</b>	<b>Summe Einzahlungen investive Gebarung</b>	<b>0,00</b>	<b>0,00</b>	<b>0,00</b>
<b>341</b>	<b>Auszahlungen aus der Investitionstätigkeit</b>	<b>1.322,87</b>	<b>0,00</b>	<b>1.322,87</b>
3411	Auszahlungen für den Erwerb von immateriellem Vermögen	0,00	0,00	0,00

## Unterricht, Erziehung, Sport und Wissenschaft (Gruppe 2)

MVAG	Mittelverwendungs- und aufbringungsgruppen (1. und 2. Ebene)	RA 2023	VA 2023	RA - VA
3412	Auszahlungen für den Erwerb von Grundstücken und Grundstückseinrichtungen	0,00	0,00	0,00
3413	Auszahlungen für den Erwerb von Gebäuden und Bauten	0,00	0,00	0,00
3414	Auszahlungen für den Erwerb von technischen Anlagen, Fahrzeuge und Maschinen	0,00	0,00	0,00
3415	Auszahlungen für den Erwerb von Amts-, Betriebs- und Geschäftsausstattung	1.322,87	0,00	1.322,87
3416	Auszahlungen für den Erwerb von Kulturgütern	0,00	0,00	0,00
3417	Auszahlungen für den Erwerb von Beteiligungen	0,00	0,00	0,00
<b>342</b>	<b>Auszahlungen von gewährten Darlehen sowie gewährten Vorschüssen</b>	<b>0,00</b>	<b>0,00</b>	<b>0,00</b>
3421	Auszahlung von Darlehen an Träger des öffentlichen Rechts	0,00	0,00	0,00
3422	Auszahlung von Darlehen an Beteiligungen	0,00	0,00	0,00
3423	Auszahlung von Darlehen an Unternehmen und Haushalte	0,00	0,00	0,00
3425	Auszahlungen von Vorschüssen und Anzahlungen	0,00	0,00	0,00
<b>343</b>	<b>Auszahlungen aus Kapitaltransfers</b>	<b>0,00</b>	<b>0,00</b>	<b>0,00</b>
3431	Kapitaltransferzahlungen an Träger des öffentlichen Rechts	0,00	0,00	0,00
3432	Kapitaltransferzahlungen an Beteiligungen	0,00	0,00	0,00
3433	Kapitaltransferzahlungen an Unternehmen (Finanzunternehmen)	0,00	0,00	0,00
3434	Kapitaltransferzahlungen an Haushalte und Organisationen ohne Erwerbscharakter	0,00	0,00	0,00
3435	Kapitaltransferzahlungen an das Ausland	0,00	0,00	0,00
<b>34</b>	<b>Summe Auszahlungen investive Gebarung</b>	<b>1.322,87</b>	<b>0,00</b>	<b>1.322,87</b>
<b>SA2</b>	<b>Saldo (2) Geldfluss aus der Investiven Gebarung (33 – 34)</b>	<b>-1.322,87</b>	<b>0,00</b>	<b>-1.322,87</b>
<b>SA3</b>	<b>Saldo (3) Nettofinanzierungssaldo (Saldo 1 + Saldo 2)</b>	<b>-399.048,32</b>	<b>-449.600,00</b>	<b>50.551,68</b>
<b>351</b>	<b>Einzahlungen aus der Aufnahme von Finanzschulden</b>	<b>0,00</b>	<b>0,00</b>	<b>0,00</b>
3511	Einzahlungen aus empfangenen Darlehen von öffentlichen Körperschaften und Rechtsträgern	0,00	0,00	0,00
3512	Einzahlungen aus empfangenen Darlehen von Beteiligungen	0,00	0,00	0,00
3513	Einzahlungen aus empfangenen Darlehen von Unternehmen und privaten Haushalten	0,00	0,00	0,00
3514	Einzahlungen aus Finanzschulden (Finanzunternehmen)	0,00	0,00	0,00
<b>353</b>	<b>Einzahlungen infolge eines Kapitaltausch bei derivativen Finanzinstrumenten mit Grundgeschäft</b>	<b>0,00</b>	<b>0,00</b>	<b>0,00</b>
3530	Einzahlungen infolge eines Kapitaltausch bei derivativen Finanzinstrumenten mit Grundgeschäft	0,00	0,00	0,00
<b>355</b>	<b>Einzahlungen aus dem Abgang von Finanzinstrumenten</b>	<b>0,00</b>	<b>0,00</b>	<b>0,00</b>
3550	Einzahlungen aus dem Abgang von Finanzinstrumenten	0,00	0,00	0,00
<b>35</b>	<b>Summe Einzahlungen aus der Finanzierungstätigkeit</b>	<b>0,00</b>	<b>0,00</b>	<b>0,00</b>
<b>361</b>	<b>Auszahlungen aus der Tilgung von Finanzschulden</b>	<b>0,00</b>	<b>0,00</b>	<b>0,00</b>

## Unterricht, Erziehung, Sport und Wissenschaft (Gruppe 2)

MVAG	Mittelverwendungs- und aufbringungsgruppen (1. und 2. Ebene)	RA 2023	VA 2023	RA - VA
3611	Auszahlungen aus empfangenen Darlehen von öffentlichen Körperschaften und Rechtsträgern	0,00	0,00	0,00
3612	Auszahlungen aus empfangenen Darlehen von Beteiligungen	0,00	0,00	0,00
3613	Auszahlungen aus empfangenen Darlehen von Unternehmen und privaten Haushalten	0,00	0,00	0,00
3614	Auszahlungen aus Finanzschulden	0,00	0,00	0,00
3615	Auszahlung aus der Rückzahlung von Leasingverbindlichkeiten	0,00	0,00	0,00
<b>363</b>	<b>Auszahlungen infolge eines Kapitaltausch bei derivativen Finanzinstrumenten mit Grundgeschäft</b>	<b>0,00</b>	<b>0,00</b>	<b>0,00</b>
3630	Auszahlungen infolge eines Kapitaltausch bei derivativen Finanzinstrumenten mit Grundgeschäft	0,00	0,00	0,00
<b>365</b>	<b>Auszahlungen für den Erwerb von Finanzinstrumenten</b>	<b>0,00</b>	<b>0,00</b>	<b>0,00</b>
3650	Auszahlungen für den Erwerb von Finanzinstrumenten	0,00	0,00	0,00
<b>36</b>	<b>Summe Auszahlungen aus der Finanzierungstätigkeit</b>	<b>0,00</b>	<b>0,00</b>	<b>0,00</b>
<b>SA4</b>	<b>Saldo (4) Geldfluss aus der Finanzierungstätigkeit (35 – 36)</b>	<b>0,00</b>	<b>0,00</b>	<b>0,00</b>
<b>SA5</b>	<b>Saldo (5) Geldfluss aus der voranschlagswirksamen Gebarung (Saldo 3 + Saldo 4)</b>	<b>-399.048,32</b>	<b>-449.600,00</b>	<b>50.551,68</b>

## Kunst, Kultur und Kultus (Gruppe 3)

MVAG	Mittelverwendungs- und aufbringungsgruppen (1. und 2. Ebene)	RA 2023	VA 2023	RA - VA
<b>311</b>	<b>Einzahlungen aus der operativen Verwaltungstätigkeit</b>	<b>16.131,26</b>	<b>16.900,00</b>	<b>-768,74</b>
3111	Einzahlungen aus eigenen Abgaben	0,00	0,00	0,00
3112	Einzahlungen aus Ertragsanteilen	0,00	0,00	0,00
3113	Einzahlungen aus Gebühren	0,00	0,00	0,00
3114	Einzahlungen aus Leistungen	33,33	1.000,00	-966,67
3115	Einzahlungen aus Besitz und wirtschaftlicher Tätigkeit	16.097,93	15.900,00	197,93
3116	Einzahlungen aus Veräußerung von geringwertigen Wirtschaftsgütern (GWG) und sonstige Einzahlungen	0,00	0,00	0,00
<b>312</b>	<b>Einzahlungen aus Transfers (ohne Kapitaltransfers)</b>	<b>23.744,30</b>	<b>6.400,00</b>	<b>17.344,30</b>
3121	Transferzahlungen von Trägern des öffentlichen Rechts	23.744,30	6.400,00	17.344,30
3122	Transferzahlungen von Beteiligten	0,00	0,00	0,00
3123	Transferzahlungen von Unternehmen (inkl. Finanzunternehmen)	0,00	0,00	0,00
3124	Transferzahlungen von Haushalte und Organisationen ohne Erwerbscharakter	0,00	0,00	0,00
3125	Transferzahlungen vom Ausland	0,00	0,00	0,00
3126	Investitions- und Tilgungszuschüsse zwischen Unternehmungen und Betrieben der Gebietskörperschaft und der Gebietskörperschaft	0,00	0,00	0,00
<b>313</b>	<b>Einzahlungen aus Finanzerträgen</b>	<b>0,00</b>	<b>0,00</b>	<b>0,00</b>
3131	Einzahlungen aus Zinserträgen	0,00	0,00	0,00
3133	Einzahlungen aus Gewinnentnahmen von marktbestimmten Betrieben	0,00	0,00	0,00
3134	Sonstige Einzahlungen aus Finanzerträgen	0,00	0,00	0,00
3135	Einzahlungen aus Dividenden/Gewinnausschüttungen	0,00	0,00	0,00
<b>31</b>	<b>Summe Einzahlungen operative Gebarung</b>	<b>39.875,56</b>	<b>23.300,00</b>	<b>16.575,56</b>
<b>321</b>	<b>Auszahlungen aus Personalaufwand</b>	<b>0,00</b>	<b>0,00</b>	<b>0,00</b>
3211	Auszahlungen für Personalaufwand Bezüge, Nebengebühren, und Mehrleistungsvergütungen)	0,00	0,00	0,00
3212	Auszahlungen für gesetzliche und freiwillige Sozialaufwendungen	0,00	0,00	0,00
3213	Auszahlungen aus sonstigem Personalaufwand	0,00	0,00	0,00
<b>322</b>	<b>Auszahlungen aus Sachaufwand (ohne Transferaufwand)</b>	<b>60.057,60</b>	<b>63.800,00</b>	<b>-3.742,40</b>
3221	Auszahlungen für Gebrauchs- und Verbrauchsgüter, Handelswaren	808,13	2.100,00	-1.291,87
3222	Auszahlungen für Verwaltungs- und Betriebsaufwand	11.398,71	22.000,00	-10.601,29
3223	Auszahlungen für Leasing- und Mietaufwand	0,00	0,00	0,00
3224	Auszahlungen für Instandhaltung	2.166,22	9.700,00	-7.533,78
3225	Sonstige Auszahlungen aus Sachaufwand	45.684,54	30.000,00	15.684,54
<b>323</b>	<b>Auszahlungen aus Transfers (ohne Kapitaltransfers)</b>	<b>6.131,20</b>	<b>4.600,00</b>	<b>1.531,20</b>
3231	Transferzahlungen an Träger des öffentlichen Rechts	2.396,20	2.400,00	-3,80
3232	Transferzahlungen an Beteiligten	0,00	0,00	0,00
3233	Transferzahlungen an Unternehmen (inkl. Finanzunternehmen)	0,00	0,00	0,00

## Kunst, Kultur und Kultus (Gruppe 3)

MVAG	Mittelverwendungs- und aufbringungsgruppen (1. und 2. Ebene)	RA 2023	VA 2023	RA - VA
3234	Transferzahlungen an Haushalte und Organisationen ohne Erwerbscharakter	3.735,00	2.200,00	1.535,00
3235	Transferzahlungen an das Ausland	0,00	0,00	0,00
3236	Investitions- und Tilgungszuschüsse zwischen Unternehmungen und Betrieben der Gebietskörperschaft und der Gebietskörperschaft	0,00	0,00	0,00
<b>324</b>	<b>Auszahlungen aus Finanzaufwand</b>	<b>6.436,30</b>	<b>6.500,00</b>	<b>-63,70</b>
3241	Auszahlungen für Zinsaufwand, für Finanzierungsleasing, für Forderungskauf, für Finanzschulden und derivative Finanzinstrumente	6.436,30	6.500,00	-63,70
3242	Auszahlungen für Zinsen aus derivativen Finanzinstrumenten ohne Grundgeschäft	0,00	0,00	0,00
3243	Auszahlung aus Gewinnentnahmen von marktbestimmten Betrieben	0,00	0,00	0,00
3244	Sonstige Auszahlungen aus Finanzaufwendungen	0,00	0,00	0,00
<b>32</b>	<b>Summe Auszahlungen operative Gebarung</b>	<b>72.625,10</b>	<b>74.900,00</b>	<b>-2.274,90</b>
<b>SA1</b>	<b>Saldo (1) Geldfluss aus der Operativen Gebarung (31 – 32)</b>	<b>-32.749,54</b>	<b>-51.600,00</b>	<b>18.850,46</b>
<b>331</b>	<b>Einzahlungen aus der Investitionstätigkeit</b>	<b>0,00</b>	<b>0,00</b>	<b>0,00</b>
3311	Einzahlungen aus der Veräußerung von immateriellem Vermögen	0,00	0,00	0,00
3312	Einzahlungen aus der Veräußerung von Grundstücken und Grundstückeinrichtungen	0,00	0,00	0,00
3313	Einzahlungen aus der Veräußerung von Gebäuden und Bauten	0,00	0,00	0,00
3314	Einzahlungen aus der Veräußerung von technischen Anlagen, Fahrzeuge und Maschinen	0,00	0,00	0,00
3315	Einzahlungen aus der Veräußerung von Amts-, Betriebs- und Geschäftsausstattung	0,00	0,00	0,00
3316	Einzahlungen aus der Veräußerung von Kulturgütern	0,00	0,00	0,00
3317	Einzahlungen aus der Veräußerung von Beteiligungen	0,00	0,00	0,00
<b>332</b>	<b>Einzahlungen aus der Rückzahlung von Darlehen sowie gewährten Vorschüssen</b>	<b>0,00</b>	<b>0,00</b>	<b>0,00</b>
3321	Einzahlungen aus Darlehen an Träger des öffentlichen Rechts	0,00	0,00	0,00
3322	Einzahlungen aus Darlehen an Beteiligungen	0,00	0,00	0,00
3323	Einzahlungen aus Darlehen an Unternehmen und Haushalte	0,00	0,00	0,00
3325	Einzahlungen aus Vorschüssen und Anzahlungen	0,00	0,00	0,00
<b>333</b>	<b>Einzahlungen aus Kapitaltransfers</b>	<b>68.879,25</b>	<b>68.900,00</b>	<b>-20,75</b>
3331	Kapitaltransferzahlungen von Trägern des öffentlichen Rechts	68.879,25	68.900,00	-20,75
3332	Kapitaltransferzahlungen von Beteiligungen	0,00	0,00	0,00
3333	Kapitaltransferzahlungen von Unternehmen	0,00	0,00	0,00
3334	Kapitaltransferzahlungen von Haushalten und Organisationen ohne Erwerbscharakter	0,00	0,00	0,00
3335	Kapitaltransferzahlungen vom Ausland	0,00	0,00	0,00
<b>33</b>	<b>Summe Einzahlungen investive Gebarung</b>	<b>68.879,25</b>	<b>68.900,00</b>	<b>-20,75</b>
<b>341</b>	<b>Auszahlungen aus der Investitionstätigkeit</b>	<b>0,00</b>	<b>0,00</b>	<b>0,00</b>
3411	Auszahlungen für den Erwerb von immateriellem Vermögen	0,00	0,00	0,00

## Kunst, Kultur und Kultus (Gruppe 3)

MVAG	Mittelverwendungs- und aufbringungsgruppen (1. und 2. Ebene)	RA 2023	VA 2023	RA - VA
3412	Auszahlungen für den Erwerb von Grundstücken und Grundstückseinrichtungen	0,00	0,00	0,00
3413	Auszahlungen für den Erwerb von Gebäuden und Bauten	0,00	0,00	0,00
3414	Auszahlungen für den Erwerb von technischen Anlagen, Fahrzeuge und Maschinen	0,00	0,00	0,00
3415	Auszahlungen für den Erwerb von Amts-, Betriebs- und Geschäftsausstattung	0,00	0,00	0,00
3416	Auszahlungen für den Erwerb von Kulturgütern	0,00	0,00	0,00
3417	Auszahlungen für den Erwerb von Beteiligungen	0,00	0,00	0,00
<b>342</b>	<b>Auszahlungen von gewährten Darlehen sowie gewährten Vorschüssen</b>	<b>0,00</b>	<b>0,00</b>	<b>0,00</b>
3421	Auszahlung von Darlehen an Träger des öffentlichen Rechts	0,00	0,00	0,00
3422	Auszahlung von Darlehen an Beteiligungen	0,00	0,00	0,00
3423	Auszahlung von Darlehen an Unternehmen und Haushalte	0,00	0,00	0,00
3425	Auszahlungen von Vorschüssen und Anzahlungen	0,00	0,00	0,00
<b>343</b>	<b>Auszahlungen aus Kapitaltransfers</b>	<b>0,00</b>	<b>0,00</b>	<b>0,00</b>
3431	Kapitaltransferzahlungen an Träger des öffentlichen Rechts	0,00	0,00	0,00
3432	Kapitaltransferzahlungen an Beteiligungen	0,00	0,00	0,00
3433	Kapitaltransferzahlungen an Unternehmen (Finanzunternehmen)	0,00	0,00	0,00
3434	Kapitaltransferzahlungen an Haushalte und Organisationen ohne Erwerbscharakter	0,00	0,00	0,00
3435	Kapitaltransferzahlungen an das Ausland	0,00	0,00	0,00
<b>34</b>	<b>Summe Auszahlungen investive Gebarung</b>	<b>0,00</b>	<b>0,00</b>	<b>0,00</b>
<b>SA2</b>	<b>Saldo (2) Geldfluss aus der Investiven Gebarung (33 – 34)</b>	<b>68.879,25</b>	<b>68.900,00</b>	<b>-20,75</b>
<b>SA3</b>	<b>Saldo (3) Nettofinanzierungssaldo (Saldo 1 + Saldo 2)</b>	<b>36.129,71</b>	<b>17.300,00</b>	<b>18.829,71</b>
<b>351</b>	<b>Einzahlungen aus der Aufnahme von Finanzschulden</b>	<b>0,00</b>	<b>0,00</b>	<b>0,00</b>
3511	Einzahlungen aus empfangenen Darlehen von öffentlichen Körperschaften und Rechtsträgern	0,00	0,00	0,00
3512	Einzahlungen aus empfangenen Darlehen von Beteiligungen	0,00	0,00	0,00
3513	Einzahlungen aus empfangenen Darlehen von Unternehmen und privaten Haushalten	0,00	0,00	0,00
3514	Einzahlungen aus Finanzschulden (Finanzunternehmen)	0,00	0,00	0,00
<b>353</b>	<b>Einzahlungen infolge eines Kapitaltausch bei derivativen Finanzinstrumenten mit Grundgeschäft</b>	<b>0,00</b>	<b>0,00</b>	<b>0,00</b>
3530	Einzahlungen infolge eines Kapitaltausch bei derivativen Finanzinstrumenten mit Grundgeschäft	0,00	0,00	0,00
<b>355</b>	<b>Einzahlungen aus dem Abgang von Finanzinstrumenten</b>	<b>0,00</b>	<b>0,00</b>	<b>0,00</b>
3550	Einzahlungen aus dem Abgang von Finanzinstrumenten	0,00	0,00	0,00
<b>35</b>	<b>Summe Einzahlungen aus der Finanzierungstätigkeit</b>	<b>0,00</b>	<b>0,00</b>	<b>0,00</b>
<b>361</b>	<b>Auszahlungen aus der Tilgung von Finanzschulden</b>	<b>68.879,25</b>	<b>68.900,00</b>	<b>-20,75</b>

**Kunst, Kultur und Kultus (Gruppe 3)**

MVAG	Mittelverwendungs- und aufbringungsgruppen (1. und 2. Ebene)	RA 2023	VA 2023	RA - VA
3611	Auszahlungen aus empfangenen Darlehen von öffentlichen Körperschaften und Rechtsträgern	68.879,25	68.900,00	-20,75
3612	Auszahlungen aus empfangenen Darlehen von Beteiligungen	0,00	0,00	0,00
3613	Auszahlungen aus empfangenen Darlehen von Unternehmen und privaten Haushalten	0,00	0,00	0,00
3614	Auszahlungen aus Finanzschulden	0,00	0,00	0,00
3615	Auszahlung aus der Rückzahlung von Leasingverbindlichkeiten	0,00	0,00	0,00
<b>363</b>	<b>Auszahlungen infolge eines Kapitaltausch bei derivativen Finanzinstrumenten mit Grundgeschäft</b>	<b>0,00</b>	<b>0,00</b>	<b>0,00</b>
3630	Auszahlungen infolge eines Kapitaltausch bei derivativen Finanzinstrumenten mit Grundgeschäft	0,00	0,00	0,00
<b>365</b>	<b>Auszahlungen für den Erwerb von Finanzinstrumenten</b>	<b>0,00</b>	<b>0,00</b>	<b>0,00</b>
3650	Auszahlungen für den Erwerb von Finanzinstrumenten	0,00	0,00	0,00
<b>36</b>	<b>Summe Auszahlungen aus der Finanzierungstätigkeit</b>	<b>68.879,25</b>	<b>68.900,00</b>	<b>-20,75</b>
<b>SA4</b>	<b>Saldo (4) Geldfluss aus der Finanzierungstätigkeit (35 – 36)</b>	<b>-68.879,25</b>	<b>-68.900,00</b>	<b>20,75</b>
<b>SA5</b>	<b>Saldo (5) Geldfluss aus der voranschlagswirksamen Gebarung (Saldo 3 + Saldo 4)</b>	<b>-32.749,54</b>	<b>-51.600,00</b>	<b>18.850,46</b>



## Soziale Wohlfahrt und Wohnbauförderung (Gruppe 4)

MVAG	Mittelverwendungs- und aufbringungsgruppen (1. und 2. Ebene)	RA 2023	VA 2023	RA - VA
<b>311</b>	<b>Einzahlungen aus der operativen Verwaltungstätigkeit</b>	<b>28.235,18</b>	<b>28.400,00</b>	<b>-164,82</b>
3111	Einzahlungen aus eigenen Abgaben	0,00	0,00	0,00
3112	Einzahlungen aus Ertragsanteilen	0,00	0,00	0,00
3113	Einzahlungen aus Gebühren	0,00	0,00	0,00
3114	Einzahlungen aus Leistungen	0,00	0,00	0,00
3115	Einzahlungen aus Besitz und wirtschaftlicher Tätigkeit	0,00	0,00	0,00
3116	Einzahlungen aus Veräußerung von geringwertigen Wirtschaftsgütern (GWG) und sonstige Einzahlungen	28.235,18	28.400,00	-164,82
<b>312</b>	<b>Einzahlungen aus Transfers (ohne Kapitaltransfers)</b>	<b>93.924,98</b>	<b>14.100,00</b>	<b>79.824,98</b>
3121	Transferzahlungen von Trägern des öffentlichen Rechts	93.924,98	14.100,00	79.824,98
3122	Transferzahlungen von Beteiligten	0,00	0,00	0,00
3123	Transferzahlungen von Unternehmen (inkl. Finanzunternehmen)	0,00	0,00	0,00
3124	Transferzahlungen von Haushalte und Organisationen ohne Erwerbscharakter	0,00	0,00	0,00
3125	Transferzahlungen vom Ausland	0,00	0,00	0,00
3126	Investitions- und Tilgungszuschüsse zwischen Unternehmungen und Betrieben der Gebietskörperschaft und der Gebietskörperschaft	0,00	0,00	0,00
<b>313</b>	<b>Einzahlungen aus Finanzerträgen</b>	<b>72,18</b>	<b>100,00</b>	<b>-27,82</b>
3131	Einzahlungen aus Zinserträgen	72,18	100,00	-27,82
3133	Einzahlungen aus Gewinnentnahmen von marktbestimmten Betrieben	0,00	0,00	0,00
3134	Sonstige Einzahlungen aus Finanzerträgen	0,00	0,00	0,00
3135	Einzahlungen aus Dividenden/Gewinnausschüttungen	0,00	0,00	0,00
<b>31</b>	<b>Summe Einzahlungen operative Gebarung</b>	<b>122.232,34</b>	<b>42.600,00</b>	<b>79.632,34</b>
<b>321</b>	<b>Auszahlungen aus Personalaufwand</b>	<b>0,00</b>	<b>0,00</b>	<b>0,00</b>
3211	Auszahlungen für Personalaufwand Bezüge, Nebengebühren, und Mehrleistungsvergütungen)	0,00	0,00	0,00
3212	Auszahlungen für gesetzliche und freiwillige Sozialaufwendungen	0,00	0,00	0,00
3213	Auszahlungen aus sonstigem Personalaufwand	0,00	0,00	0,00
<b>322</b>	<b>Auszahlungen aus Sachaufwand (ohne Transferaufwand)</b>	<b>5.210,15</b>	<b>5.900,00</b>	<b>-689,85</b>
3221	Auszahlungen für Gebrauchs- und Verbrauchsgüter, Handelswaren	2.734,02	3.700,00	-965,98
3222	Auszahlungen für Verwaltungs- und Betriebsaufwand	0,00	0,00	0,00
3223	Auszahlungen für Leasing- und Mietaufwand	0,00	0,00	0,00
3224	Auszahlungen für Instandhaltung	0,00	100,00	-100,00
3225	Sonstige Auszahlungen aus Sachaufwand	2.476,13	2.100,00	376,13
<b>323</b>	<b>Auszahlungen aus Transfers (ohne Kapitaltransfers)</b>	<b>591.661,85</b>	<b>563.200,00</b>	<b>28.461,85</b>
3231	Transferzahlungen an Träger des öffentlichen Rechts	591.661,85	561.400,00	30.261,85
3232	Transferzahlungen an Beteiligten	0,00	0,00	0,00
3233	Transferzahlungen an Unternehmen (inkl. Finanzunternehmen)	0,00	0,00	0,00

**Soziale Wohlfahrt und Wohnbauförderung (Gruppe 4)**

<b>MVAG</b>	<b>Mittelverwendungs- und aufbringungsgruppen (1. und 2. Ebene)</b>	<b>RA 2023</b>	<b>VA 2023</b>	<b>RA - VA</b>
3234	Transferzahlungen an Haushalte und Organisationen ohne Erwerbscharakter	0,00	1.800,00	-1.800,00
3235	Transferzahlungen an das Ausland	0,00	0,00	0,00
3236	Investitions- und Tilgungszuschüsse zwischen Unternehmungen und Betrieben der Gebietskörperschaft und der Gebietskörperschaft	0,00	0,00	0,00
<b>324</b>	<b>Auszahlungen aus Finanzaufwand</b>	<b>0,00</b>	<b>0,00</b>	<b>0,00</b>
3241	Auszahlungen für Zinsaufwand, für Finanzierungsleasing, für Forderungskauf, für Finanzschulden und derivative Finanzinstrumente	0,00	0,00	0,00
3242	Auszahlungen für Zinsen aus derivativen Finanzinstrumenten ohne Grundgeschäft	0,00	0,00	0,00
3243	Auszahlung aus Gewinnentnahmen von marktbestimmten Betrieben	0,00	0,00	0,00
3244	Sonstige Auszahlungen aus Finanzaufwendungen	0,00	0,00	0,00
<b>32</b>	<b>Summe Auszahlungen operative Gebarung</b>	<b>596.872,00</b>	<b>569.100,00</b>	<b>27.772,00</b>
<b>SA1</b>	<b>Saldo (1) Geldfluss aus der Operativen Gebarung (31 – 32)</b>	<b>-474.639,66</b>	<b>-526.500,00</b>	<b>51.860,34</b>
<b>331</b>	<b>Einzahlungen aus der Investitionstätigkeit</b>	<b>0,00</b>	<b>0,00</b>	<b>0,00</b>
3311	Einzahlungen aus der Veräußerung von immateriellem Vermögen	0,00	0,00	0,00
3312	Einzahlungen aus der Veräußerung von Grundstücken und Grundstückeinrichtungen	0,00	0,00	0,00
3313	Einzahlungen aus der Veräußerung von Gebäuden und Bauten	0,00	0,00	0,00
3314	Einzahlungen aus der Veräußerung von technischen Anlagen, Fahrzeuge und Maschinen	0,00	0,00	0,00
3315	Einzahlungen aus der Veräußerung von Amts-, Betriebs- und Geschäftsausstattung	0,00	0,00	0,00
3316	Einzahlungen aus der Veräußerung von Kulturgütern	0,00	0,00	0,00
3317	Einzahlungen aus der Veräußerung von Beteiligungen	0,00	0,00	0,00
<b>332</b>	<b>Einzahlungen aus der Rückzahlung von Darlehen sowie gewährten Vorschüssen</b>	<b>0,00</b>	<b>0,00</b>	<b>0,00</b>
3321	Einzahlungen aus Darlehen an Träger des öffentlichen Rechts	0,00	0,00	0,00
3322	Einzahlungen aus Darlehen an Beteiligungen	0,00	0,00	0,00
3323	Einzahlungen aus Darlehen an Unternehmen und Haushalte	0,00	0,00	0,00
3325	Einzahlungen aus Vorschüssen und Anzahlungen	0,00	0,00	0,00
<b>333</b>	<b>Einzahlungen aus Kapitaltransfers</b>	<b>0,00</b>	<b>0,00</b>	<b>0,00</b>
3331	Kapitaltransferzahlungen von Trägern des öffentlichen Rechts	0,00	0,00	0,00
3332	Kapitaltransferzahlungen von Beteiligungen	0,00	0,00	0,00
3333	Kapitaltransferzahlungen von Unternehmen	0,00	0,00	0,00
3334	Kapitaltransferzahlungen von Haushalten und Organisationen ohne Erwerbscharakter	0,00	0,00	0,00
3335	Kapitaltransferzahlungen vom Ausland	0,00	0,00	0,00
<b>33</b>	<b>Summe Einzahlungen investive Gebarung</b>	<b>0,00</b>	<b>0,00</b>	<b>0,00</b>
<b>341</b>	<b>Auszahlungen aus der Investitionstätigkeit</b>	<b>0,00</b>	<b>0,00</b>	<b>0,00</b>
3411	Auszahlungen für den Erwerb von immateriellem Vermögen	0,00	0,00	0,00

## Soziale Wohlfahrt und Wohnbauförderung (Gruppe 4)

MVAG	Mittelverwendungs- und aufbringungsgruppen (1. und 2. Ebene)	RA 2023	VA 2023	RA - VA
3412	Auszahlungen für den Erwerb von Grundstücken und Grundstückseinrichtungen	0,00	0,00	0,00
3413	Auszahlungen für den Erwerb von Gebäuden und Bauten	0,00	0,00	0,00
3414	Auszahlungen für den Erwerb von technischen Anlagen, Fahrzeuge und Maschinen	0,00	0,00	0,00
3415	Auszahlungen für den Erwerb von Amts-, Betriebs- und Geschäftsausstattung	0,00	0,00	0,00
3416	Auszahlungen für den Erwerb von Kulturgütern	0,00	0,00	0,00
3417	Auszahlungen für den Erwerb von Beteiligungen	0,00	0,00	0,00
<b>342</b>	<b>Auszahlungen von gewährten Darlehen sowie gewährten Vorschüssen</b>	<b>0,00</b>	<b>0,00</b>	<b>0,00</b>
3421	Auszahlung von Darlehen an Träger des öffentlichen Rechts	0,00	0,00	0,00
3422	Auszahlung von Darlehen an Beteiligungen	0,00	0,00	0,00
3423	Auszahlung von Darlehen an Unternehmen und Haushalte	0,00	0,00	0,00
3425	Auszahlungen von Vorschüssen und Anzahlungen	0,00	0,00	0,00
<b>343</b>	<b>Auszahlungen aus Kapitaltransfers</b>	<b>0,00</b>	<b>0,00</b>	<b>0,00</b>
3431	Kapitaltransferzahlungen an Träger des öffentlichen Rechts	0,00	0,00	0,00
3432	Kapitaltransferzahlungen an Beteiligungen	0,00	0,00	0,00
3433	Kapitaltransferzahlungen an Unternehmen (Finanzunternehmen)	0,00	0,00	0,00
3434	Kapitaltransferzahlungen an Haushalte und Organisationen ohne Erwerbscharakter	0,00	0,00	0,00
3435	Kapitaltransferzahlungen an das Ausland	0,00	0,00	0,00
<b>34</b>	<b>Summe Auszahlungen investive Gebarung</b>	<b>0,00</b>	<b>0,00</b>	<b>0,00</b>
<b>SA2</b>	<b>Saldo (2) Geldfluss aus der Investiven Gebarung (33 – 34)</b>	<b>0,00</b>	<b>0,00</b>	<b>0,00</b>
<b>SA3</b>	<b>Saldo (3) Nettofinanzierungssaldo (Saldo 1 + Saldo 2)</b>	<b>-474.639,66</b>	<b>-526.500,00</b>	<b>51.860,34</b>
<b>351</b>	<b>Einzahlungen aus der Aufnahme von Finanzschulden</b>	<b>0,00</b>	<b>0,00</b>	<b>0,00</b>
3511	Einzahlungen aus empfangenen Darlehen von öffentlichen Körperschaften und Rechtsträgern	0,00	0,00	0,00
3512	Einzahlungen aus empfangenen Darlehen von Beteiligungen	0,00	0,00	0,00
3513	Einzahlungen aus empfangenen Darlehen von Unternehmen und privaten Haushalten	0,00	0,00	0,00
3514	Einzahlungen aus Finanzschulden (Finanzunternehmen)	0,00	0,00	0,00
<b>353</b>	<b>Einzahlungen infolge eines Kapitaltausch bei derivativen Finanzinstrumenten mit Grundgeschäft</b>	<b>0,00</b>	<b>0,00</b>	<b>0,00</b>
3530	Einzahlungen infolge eines Kapitaltausch bei derivativen Finanzinstrumenten mit Grundgeschäft	0,00	0,00	0,00
<b>355</b>	<b>Einzahlungen aus dem Abgang von Finanzinstrumenten</b>	<b>0,00</b>	<b>0,00</b>	<b>0,00</b>
3550	Einzahlungen aus dem Abgang von Finanzinstrumenten	0,00	0,00	0,00
<b>35</b>	<b>Summe Einzahlungen aus der Finanzierungstätigkeit</b>	<b>0,00</b>	<b>0,00</b>	<b>0,00</b>
<b>361</b>	<b>Auszahlungen aus der Tilgung von Finanzschulden</b>	<b>0,00</b>	<b>0,00</b>	<b>0,00</b>

**Soziale Wohlfahrt und Wohnbauförderung (Gruppe 4)**

MVAG	Mittelverwendungs- und aufbringungsgruppen (1. und 2. Ebene)	RA 2023	VA 2023	RA - VA
3611	Auszahlungen aus empfangenen Darlehen von öffentlichen Körperschaften und Rechtsträgern	0,00	0,00	0,00
3612	Auszahlungen aus empfangenen Darlehen von Beteiligungen	0,00	0,00	0,00
3613	Auszahlungen aus empfangenen Darlehen von Unternehmen und privaten Haushalten	0,00	0,00	0,00
3614	Auszahlungen aus Finanzschulden	0,00	0,00	0,00
3615	Auszahlung aus der Rückzahlung von Leasingverbindlichkeiten	0,00	0,00	0,00
<b>363</b>	<b>Auszahlungen infolge eines Kapitaltausch bei derivativen Finanzinstrumenten mit Grundgeschäft</b>	<b>0,00</b>	<b>0,00</b>	<b>0,00</b>
3630	Auszahlungen infolge eines Kapitaltausch bei derivativen Finanzinstrumenten mit Grundgeschäft	0,00	0,00	0,00
<b>365</b>	<b>Auszahlungen für den Erwerb von Finanzinstrumenten</b>	<b>0,00</b>	<b>0,00</b>	<b>0,00</b>
3650	Auszahlungen für den Erwerb von Finanzinstrumenten	0,00	0,00	0,00
<b>36</b>	<b>Summe Auszahlungen aus der Finanzierungstätigkeit</b>	<b>0,00</b>	<b>0,00</b>	<b>0,00</b>
<b>SA4</b>	<b>Saldo (4) Geldfluss aus der Finanzierungstätigkeit (35 – 36)</b>	<b>0,00</b>	<b>0,00</b>	<b>0,00</b>
<b>SA5</b>	<b>Saldo (5) Geldfluss aus der voranschlagswirksamen Gebarung (Saldo 3 + Saldo 4)</b>	<b>-474.639,66</b>	<b>-526.500,00</b>	<b>51.860,34</b>

## Gesundheit (Gruppe 5)

MVAG	Mittelverwendungs- und aufbringungsgruppen (1. und 2. Ebene)	RA 2023	VA 2023	RA - VA
<b>311</b>	<b>Einzahlungen aus der operativen Verwaltungstätigkeit</b>	<b>2.375,03</b>	<b>300,00</b>	<b>2.075,03</b>
3111	Einzahlungen aus eigenen Abgaben	0,00	0,00	0,00
3112	Einzahlungen aus Ertragsanteilen	0,00	0,00	0,00
3113	Einzahlungen aus Gebühren	0,00	0,00	0,00
3114	Einzahlungen aus Leistungen	0,00	300,00	-300,00
3115	Einzahlungen aus Besitz und wirtschaftlicher Tätigkeit	0,00	0,00	0,00
3116	Einzahlungen aus Veräußerung von geringwertigen Wirtschaftsgütern (GWG) und sonstige Einzahlungen	2.375,03	0,00	2.375,03
<b>312</b>	<b>Einzahlungen aus Transfers (ohne Kapitaltransfers)</b>	<b>0,00</b>	<b>40.000,00</b>	<b>-40.000,00</b>
3121	Transferzahlungen von Trägern des öffentlichen Rechts	0,00	40.000,00	-40.000,00
3122	Transferzahlungen von Beteiligten	0,00	0,00	0,00
3123	Transferzahlungen von Unternehmen (inkl. Finanzunternehmen)	0,00	0,00	0,00
3124	Transferzahlungen von Haushalte und Organisationen ohne Erwerbscharakter	0,00	0,00	0,00
3125	Transferzahlungen vom Ausland	0,00	0,00	0,00
3126	Investitions- und Tilgungszuschüsse zwischen Unternehmungen und Betrieben der Gebietskörperschaft und der Gebietskörperschaft	0,00	0,00	0,00
<b>313</b>	<b>Einzahlungen aus Finanzerträgen</b>	<b>0,00</b>	<b>0,00</b>	<b>0,00</b>
3131	Einzahlungen aus Zinserträgen	0,00	0,00	0,00
3133	Einzahlungen aus Gewinnentnahmen von marktbestimmten Betrieben	0,00	0,00	0,00
3134	Sonstige Einzahlungen aus Finanzerträgen	0,00	0,00	0,00
3135	Einzahlungen aus Dividenden/Gewinnausschüttungen	0,00	0,00	0,00
<b>31</b>	<b>Summe Einzahlungen operative Gebarung</b>	<b>2.375,03</b>	<b>40.300,00</b>	<b>-37.924,97</b>
<b>321</b>	<b>Auszahlungen aus Personalaufwand</b>	<b>0,00</b>	<b>0,00</b>	<b>0,00</b>
3211	Auszahlungen für Personalaufwand Bezüge, Nebengebühren, und Mehrleistungsvergütungen)	0,00	0,00	0,00
3212	Auszahlungen für gesetzliche und freiwillige Sozialaufwendungen	0,00	0,00	0,00
3213	Auszahlungen aus sonstigem Personalaufwand	0,00	0,00	0,00
<b>322</b>	<b>Auszahlungen aus Sachaufwand (ohne Transferaufwand)</b>	<b>4.401,69</b>	<b>11.800,00</b>	<b>-7.398,31</b>
3221	Auszahlungen für Gebrauchs- und Verbrauchsgüter, Handelswaren	14,27	300,00	-285,73
3222	Auszahlungen für Verwaltungs- und Betriebsaufwand	0,00	2.100,00	-2.100,00
3223	Auszahlungen für Leasing- und Mietaufwand	0,00	0,00	0,00
3224	Auszahlungen für Instandhaltung	0,00	400,00	-400,00
3225	Sonstige Auszahlungen aus Sachaufwand	4.387,42	9.000,00	-4.612,58
<b>323</b>	<b>Auszahlungen aus Transfers (ohne Kapitaltransfers)</b>	<b>295.027,49</b>	<b>304.500,00</b>	<b>-9.472,51</b>
3231	Transferzahlungen an Träger des öffentlichen Rechts	295.027,49	304.500,00	-9.472,51
3232	Transferzahlungen an Beteiligten	0,00	0,00	0,00
3233	Transferzahlungen an Unternehmen (inkl. Finanzunternehmen)	0,00	0,00	0,00

## Gesundheit (Gruppe 5)

MVAG	Mittelverwendungs- und aufbringungsgruppen (1. und 2. Ebene)	RA 2023	VA 2023	RA - VA
3234	Transferzahlungen an Haushalte und Organisationen ohne Erwerbscharakter	0,00	0,00	0,00
3235	Transferzahlungen an das Ausland	0,00	0,00	0,00
3236	Investitions- und Tilgungszuschüsse zwischen Unternehmungen und Betrieben der Gebietskörperschaft und der Gebietskörperschaft	0,00	0,00	0,00
<b>324</b>	<b>Auszahlungen aus Finanzaufwand</b>	<b>0,00</b>	<b>0,00</b>	<b>0,00</b>
3241	Auszahlungen für Zinsaufwand, für Finanzierungsleasing, für Forderungskauf, für Finanzschulden und derivative Finanzinstrumente	0,00	0,00	0,00
3242	Auszahlungen für Zinsen aus derivativen Finanzinstrumenten ohne Grundgeschäft	0,00	0,00	0,00
3243	Auszahlung aus Gewinnentnahmen von marktbestimmten Betrieben	0,00	0,00	0,00
3244	Sonstige Auszahlungen aus Finanzaufwendungen	0,00	0,00	0,00
<b>32</b>	<b>Summe Auszahlungen operative Gebarung</b>	<b>299.429,18</b>	<b>316.300,00</b>	<b>-16.870,82</b>
<b>SA1</b>	<b>Saldo (1) Geldfluss aus der Operativen Gebarung (31 – 32)</b>	<b>-297.054,15</b>	<b>-276.000,00</b>	<b>-21.054,15</b>
<b>331</b>	<b>Einzahlungen aus der Investitionstätigkeit</b>	<b>0,00</b>	<b>0,00</b>	<b>0,00</b>
3311	Einzahlungen aus der Veräußerung von immateriellem Vermögen	0,00	0,00	0,00
3312	Einzahlungen aus der Veräußerung von Grundstücken und Grundstückeinrichtungen	0,00	0,00	0,00
3313	Einzahlungen aus der Veräußerung von Gebäuden und Bauten	0,00	0,00	0,00
3314	Einzahlungen aus der Veräußerung von technischen Anlagen, Fahrzeuge und Maschinen	0,00	0,00	0,00
3315	Einzahlungen aus der Veräußerung von Amts-, Betriebs- und Geschäftsausstattung	0,00	0,00	0,00
3316	Einzahlungen aus der Veräußerung von Kulturgütern	0,00	0,00	0,00
3317	Einzahlungen aus der Veräußerung von Beteiligungen	0,00	0,00	0,00
<b>332</b>	<b>Einzahlungen aus der Rückzahlung von Darlehen sowie gewährten Vorschüssen</b>	<b>0,00</b>	<b>0,00</b>	<b>0,00</b>
3321	Einzahlungen aus Darlehen an Träger des öffentlichen Rechts	0,00	0,00	0,00
3322	Einzahlungen aus Darlehen an Beteiligungen	0,00	0,00	0,00
3323	Einzahlungen aus Darlehen an Unternehmen und Haushalte	0,00	0,00	0,00
3325	Einzahlungen aus Vorschüssen und Anzahlungen	0,00	0,00	0,00
<b>333</b>	<b>Einzahlungen aus Kapitaltransfers</b>	<b>0,00</b>	<b>0,00</b>	<b>0,00</b>
3331	Kapitaltransferzahlungen von Trägern des öffentlichen Rechts	0,00	0,00	0,00
3332	Kapitaltransferzahlungen von Beteiligungen	0,00	0,00	0,00
3333	Kapitaltransferzahlungen von Unternehmen	0,00	0,00	0,00
3334	Kapitaltransferzahlungen von Haushalten und Organisationen ohne Erwerbscharakter	0,00	0,00	0,00
3335	Kapitaltransferzahlungen vom Ausland	0,00	0,00	0,00
<b>33</b>	<b>Summe Einzahlungen investive Gebarung</b>	<b>0,00</b>	<b>0,00</b>	<b>0,00</b>
<b>341</b>	<b>Auszahlungen aus der Investitionstätigkeit</b>	<b>0,00</b>	<b>0,00</b>	<b>0,00</b>
3411	Auszahlungen für den Erwerb von immateriellem Vermögen	0,00	0,00	0,00

## Gesundheit (Gruppe 5)

MVAG	Mittelverwendungs- und aufbringungsgruppen (1. und 2. Ebene)	RA 2023	VA 2023	RA - VA
3412	Auszahlungen für den Erwerb von Grundstücken und Grundstückseinrichtungen	0,00	0,00	0,00
3413	Auszahlungen für den Erwerb von Gebäuden und Bauten	0,00	0,00	0,00
3414	Auszahlungen für den Erwerb von technischen Anlagen, Fahrzeuge und Maschinen	0,00	0,00	0,00
3415	Auszahlungen für den Erwerb von Amts-, Betriebs- und Geschäftsausstattung	0,00	0,00	0,00
3416	Auszahlungen für den Erwerb von Kulturgütern	0,00	0,00	0,00
3417	Auszahlungen für den Erwerb von Beteiligungen	0,00	0,00	0,00
<b>342</b>	<b>Auszahlungen von gewährten Darlehen sowie gewährten Vorschüssen</b>	<b>0,00</b>	<b>0,00</b>	<b>0,00</b>
3421	Auszahlung von Darlehen an Träger des öffentlichen Rechts	0,00	0,00	0,00
3422	Auszahlung von Darlehen an Beteiligungen	0,00	0,00	0,00
3423	Auszahlung von Darlehen an Unternehmen und Haushalte	0,00	0,00	0,00
3425	Auszahlungen von Vorschüssen und Anzahlungen	0,00	0,00	0,00
<b>343</b>	<b>Auszahlungen aus Kapitaltransfers</b>	<b>28.500,00</b>	<b>50.000,00</b>	<b>-21.500,00</b>
3431	Kapitaltransferzahlungen an Träger des öffentlichen Rechts	0,00	0,00	0,00
3432	Kapitaltransferzahlungen an Beteiligungen	0,00	0,00	0,00
3433	Kapitaltransferzahlungen an Unternehmen (Finanzunternehmen)	0,00	0,00	0,00
3434	Kapitaltransferzahlungen an Haushalte und Organisationen ohne Erwerbscharakter	28.500,00	50.000,00	-21.500,00
3435	Kapitaltransferzahlungen an das Ausland	0,00	0,00	0,00
<b>34</b>	<b>Summe Auszahlungen investive Gebarung</b>	<b>28.500,00</b>	<b>50.000,00</b>	<b>-21.500,00</b>
<b>SA2</b>	<b>Saldo (2) Geldfluss aus der Investiven Gebarung (33 – 34)</b>	<b>-28.500,00</b>	<b>-50.000,00</b>	<b>21.500,00</b>
<b>SA3</b>	<b>Saldo (3) Nettofinanzierungssaldo (Saldo 1 + Saldo 2)</b>	<b>-325.554,15</b>	<b>-326.000,00</b>	<b>445,85</b>
<b>351</b>	<b>Einzahlungen aus der Aufnahme von Finanzschulden</b>	<b>0,00</b>	<b>0,00</b>	<b>0,00</b>
3511	Einzahlungen aus empfangenen Darlehen von öffentlichen Körperschaften und Rechtsträgern	0,00	0,00	0,00
3512	Einzahlungen aus empfangenen Darlehen von Beteiligungen	0,00	0,00	0,00
3513	Einzahlungen aus empfangenen Darlehen von Unternehmen und privaten Haushalten	0,00	0,00	0,00
3514	Einzahlungen aus Finanzschulden (Finanzunternehmen)	0,00	0,00	0,00
<b>353</b>	<b>Einzahlungen infolge eines Kapitaltausch bei derivativen Finanzinstrumenten mit Grundgeschäft</b>	<b>0,00</b>	<b>0,00</b>	<b>0,00</b>
3530	Einzahlungen infolge eines Kapitaltausch bei derivativen Finanzinstrumenten mit Grundgeschäft	0,00	0,00	0,00
<b>355</b>	<b>Einzahlungen aus dem Abgang von Finanzinstrumenten</b>	<b>0,00</b>	<b>0,00</b>	<b>0,00</b>
3550	Einzahlungen aus dem Abgang von Finanzinstrumenten	0,00	0,00	0,00
<b>35</b>	<b>Summe Einzahlungen aus der Finanzierungstätigkeit</b>	<b>0,00</b>	<b>0,00</b>	<b>0,00</b>
<b>361</b>	<b>Auszahlungen aus der Tilgung von Finanzschulden</b>	<b>0,00</b>	<b>0,00</b>	<b>0,00</b>

**Gesundheit (Gruppe 5)**

<b>MVAG</b>	<b>Mittelverwendungs- und aufbringungsgruppen (1. und 2. Ebene)</b>	<b>RA 2023</b>	<b>VA 2023</b>	<b>RA - VA</b>
3611	Auszahlungen aus empfangenen Darlehen von öffentlichen Körperschaften und Rechtsträgern	0,00	0,00	0,00
3612	Auszahlungen aus empfangenen Darlehen von Beteiligungen	0,00	0,00	0,00
3613	Auszahlungen aus empfangenen Darlehen von Unternehmen und privaten Haushalten	0,00	0,00	0,00
3614	Auszahlungen aus Finanzschulden	0,00	0,00	0,00
3615	Auszahlung aus der Rückzahlung von Leasingverbindlichkeiten	0,00	0,00	0,00
<b>363</b>	<b>Auszahlungen infolge eines Kapitaltausch bei derivativen Finanzinstrumenten mit Grundgeschäft</b>	<b>0,00</b>	<b>0,00</b>	<b>0,00</b>
3630	Auszahlungen infolge eines Kapitaltausch bei derivativen Finanzinstrumenten mit Grundgeschäft	0,00	0,00	0,00
<b>365</b>	<b>Auszahlungen für den Erwerb von Finanzinstrumenten</b>	<b>0,00</b>	<b>0,00</b>	<b>0,00</b>
3650	Auszahlungen für den Erwerb von Finanzinstrumenten	0,00	0,00	0,00
<b>36</b>	<b>Summe Auszahlungen aus der Finanzierungstätigkeit</b>	<b>0,00</b>	<b>0,00</b>	<b>0,00</b>
<b>SA4</b>	<b>Saldo (4) Geldfluss aus der Finanzierungstätigkeit (35 – 36)</b>	<b>0,00</b>	<b>0,00</b>	<b>0,00</b>
<b>SA5</b>	<b>Saldo (5) Geldfluss aus der voranschlagswirksamen Gebarung (Saldo 3 + Saldo 4)</b>	<b>-325.554,15</b>	<b>-326.000,00</b>	<b>445,85</b>



## Straßen- und Wasserbau, Verkehr (Gruppe 6)

MVAG	Mittelverwendungs- und aufbringungsgruppen (1. und 2. Ebene)	RA 2023	VA 2023	RA - VA
<b>311</b>	<b>Einzahlungen aus der operativen Verwaltungstätigkeit</b>	<b>7,00</b>	<b>100,00</b>	<b>-93,00</b>
3111	Einzahlungen aus eigenen Abgaben	0,00	0,00	0,00
3112	Einzahlungen aus Ertragsanteilen	0,00	0,00	0,00
3113	Einzahlungen aus Gebühren	0,00	0,00	0,00
3114	Einzahlungen aus Leistungen	0,00	0,00	0,00
3115	Einzahlungen aus Besitz und wirtschaftlicher Tätigkeit	0,00	0,00	0,00
3116	Einzahlungen aus Veräußerung von geringwertigen Wirtschaftsgütern (GWG) und sonstige Einzahlungen	7,00	100,00	-93,00
<b>312</b>	<b>Einzahlungen aus Transfers (ohne Kapitaltransfers)</b>	<b>1.600,00</b>	<b>22.000,00</b>	<b>-20.400,00</b>
3121	Transferzahlungen von Trägern des öffentlichen Rechts	0,00	20.000,00	-20.000,00
3122	Transferzahlungen von Beteiligten	0,00	0,00	0,00
3123	Transferzahlungen von Unternehmen (inkl. Finanzunternehmen)	0,00	0,00	0,00
3124	Transferzahlungen von Haushalte und Organisationen ohne Erwerbscharakter	1.600,00	2.000,00	-400,00
3125	Transferzahlungen vom Ausland	0,00	0,00	0,00
3126	Investitions- und Tilgungszuschüsse zwischen Unternehmungen und Betrieben der Gebietskörperschaft und der Gebietskörperschaft	0,00	0,00	0,00
<b>313</b>	<b>Einzahlungen aus Finanzerträgen</b>	<b>0,00</b>	<b>0,00</b>	<b>0,00</b>
3131	Einzahlungen aus Zinserträgen	0,00	0,00	0,00
3133	Einzahlungen aus Gewinnentnahmen von marktbestimmten Betrieben	0,00	0,00	0,00
3134	Sonstige Einzahlungen aus Finanzerträgen	0,00	0,00	0,00
3135	Einzahlungen aus Dividenden/Gewinnausschüttungen	0,00	0,00	0,00
<b>31</b>	<b>Summe Einzahlungen operative Gebarung</b>	<b>1.607,00</b>	<b>22.100,00</b>	<b>-20.493,00</b>
<b>321</b>	<b>Auszahlungen aus Personalaufwand</b>	<b>0,00</b>	<b>0,00</b>	<b>0,00</b>
3211	Auszahlungen für Personalaufwand Bezüge, Nebengebühren, und Mehrleistungsvergütungen)	0,00	0,00	0,00
3212	Auszahlungen für gesetzliche und freiwillige Sozialaufwendungen	0,00	0,00	0,00
3213	Auszahlungen aus sonstigem Personalaufwand	0,00	0,00	0,00
<b>322</b>	<b>Auszahlungen aus Sachaufwand (ohne Transferaufwand)</b>	<b>162.688,68</b>	<b>127.900,00</b>	<b>34.788,68</b>
3221	Auszahlungen für Gebrauchs- und Verbrauchsgüter, Handelswaren	194,42	800,00	-605,58
3222	Auszahlungen für Verwaltungs- und Betriebsaufwand	0,00	300,00	-300,00
3223	Auszahlungen für Leasing- und Mietaufwand	1.749,03	2.800,00	-1.050,97
3224	Auszahlungen für Instandhaltung	75.003,07	65.500,00	9.503,07
3225	Sonstige Auszahlungen aus Sachaufwand	85.742,16	58.500,00	27.242,16
<b>323</b>	<b>Auszahlungen aus Transfers (ohne Kapitaltransfers)</b>	<b>17.189,00</b>	<b>16.000,00</b>	<b>1.189,00</b>
3231	Transferzahlungen an Träger des öffentlichen Rechts	17.189,00	16.000,00	1.189,00
3232	Transferzahlungen an Beteiligten	0,00	0,00	0,00
3233	Transferzahlungen an Unternehmen (inkl. Finanzunternehmen)	0,00	0,00	0,00

## Straßen- und Wasserbau, Verkehr (Gruppe 6)

MVAG	Mittelverwendungs- und aufbringungsgruppen (1. und 2. Ebene)	RA 2023	VA 2023	RA - VA
3234	Transferzahlungen an Haushalte und Organisationen ohne Erwerbscharakter	0,00	0,00	0,00
3235	Transferzahlungen an das Ausland	0,00	0,00	0,00
3236	Investitions- und Tilgungszuschüsse zwischen Unternehmungen und Betrieben der Gebietskörperschaft und der Gebietskörperschaft	0,00	0,00	0,00
<b>324</b>	<b>Auszahlungen aus Finanzaufwand</b>	<b>0,00</b>	<b>0,00</b>	<b>0,00</b>
3241	Auszahlungen für Zinsaufwand, für Finanzierungsleasing, für Forderungskauf, für Finanzschulden und derivative Finanzinstrumente	0,00	0,00	0,00
3242	Auszahlungen für Zinsen aus derivativen Finanzinstrumenten ohne Grundgeschäft	0,00	0,00	0,00
3243	Auszahlung aus Gewinnentnahmen von marktbestimmten Betrieben	0,00	0,00	0,00
3244	Sonstige Auszahlungen aus Finanzaufwendungen	0,00	0,00	0,00
<b>32</b>	<b>Summe Auszahlungen operative Gebarung</b>	<b>179.877,68</b>	<b>143.900,00</b>	<b>35.977,68</b>
<b>SA1</b>	<b>Saldo (1) Geldfluss aus der Operativen Gebarung (31 – 32)</b>	<b>-178.270,68</b>	<b>-121.800,00</b>	<b>-56.470,68</b>
<b>331</b>	<b>Einzahlungen aus der Investitionstätigkeit</b>	<b>0,00</b>	<b>0,00</b>	<b>0,00</b>
3311	Einzahlungen aus der Veräußerung von immateriellem Vermögen	0,00	0,00	0,00
3312	Einzahlungen aus der Veräußerung von Grundstücken und Grundstückeinrichtungen	0,00	0,00	0,00
3313	Einzahlungen aus der Veräußerung von Gebäuden und Bauten	0,00	0,00	0,00
3314	Einzahlungen aus der Veräußerung von technischen Anlagen, Fahrzeuge und Maschinen	0,00	0,00	0,00
3315	Einzahlungen aus der Veräußerung von Amts-, Betriebs- und Geschäftsausstattung	0,00	0,00	0,00
3316	Einzahlungen aus der Veräußerung von Kulturgütern	0,00	0,00	0,00
3317	Einzahlungen aus der Veräußerung von Beteiligungen	0,00	0,00	0,00
<b>332</b>	<b>Einzahlungen aus der Rückzahlung von Darlehen sowie gewährten Vorschüssen</b>	<b>0,00</b>	<b>0,00</b>	<b>0,00</b>
3321	Einzahlungen aus Darlehen an Träger des öffentlichen Rechts	0,00	0,00	0,00
3322	Einzahlungen aus Darlehen an Beteiligungen	0,00	0,00	0,00
3323	Einzahlungen aus Darlehen an Unternehmen und Haushalte	0,00	0,00	0,00
3325	Einzahlungen aus Vorschüssen und Anzahlungen	0,00	0,00	0,00
<b>333</b>	<b>Einzahlungen aus Kapitaltransfers</b>	<b>103.490,00</b>	<b>49.300,00</b>	<b>54.190,00</b>
3331	Kapitaltransferzahlungen von Trägern des öffentlichen Rechts	103.490,00	49.300,00	54.190,00
3332	Kapitaltransferzahlungen von Beteiligungen	0,00	0,00	0,00
3333	Kapitaltransferzahlungen von Unternehmen	0,00	0,00	0,00
3334	Kapitaltransferzahlungen von Haushalten und Organisationen ohne Erwerbscharakter	0,00	0,00	0,00
3335	Kapitaltransferzahlungen vom Ausland	0,00	0,00	0,00
<b>33</b>	<b>Summe Einzahlungen investive Gebarung</b>	<b>103.490,00</b>	<b>49.300,00</b>	<b>54.190,00</b>
<b>341</b>	<b>Auszahlungen aus der Investitionstätigkeit</b>	<b>164.166,31</b>	<b>4.800,00</b>	<b>159.366,31</b>
3411	Auszahlungen für den Erwerb von immateriellem Vermögen	0,00	0,00	0,00

## Straßen- und Wasserbau, Verkehr (Gruppe 6)

MVAG	Mittelverwendungs- und aufbringungsgruppen (1. und 2. Ebene)	RA 2023	VA 2023	RA - VA
3412	Auszahlungen für den Erwerb von Grundstücken und Grundstückseinrichtungen	164.166,31	4.800,00	159.366,31
3413	Auszahlungen für den Erwerb von Gebäuden und Bauten	0,00	0,00	0,00
3414	Auszahlungen für den Erwerb von technischen Anlagen, Fahrzeuge und Maschinen	0,00	0,00	0,00
3415	Auszahlungen für den Erwerb von Amts-, Betriebs- und Geschäftsausstattung	0,00	0,00	0,00
3416	Auszahlungen für den Erwerb von Kulturgütern	0,00	0,00	0,00
3417	Auszahlungen für den Erwerb von Beteiligungen	0,00	0,00	0,00
<b>342</b>	<b>Auszahlungen von gewährten Darlehen sowie gewährten Vorschüssen</b>	<b>0,00</b>	<b>0,00</b>	<b>0,00</b>
3421	Auszahlung von Darlehen an Träger des öffentlichen Rechts	0,00	0,00	0,00
3422	Auszahlung von Darlehen an Beteiligungen	0,00	0,00	0,00
3423	Auszahlung von Darlehen an Unternehmen und Haushalte	0,00	0,00	0,00
3425	Auszahlungen von Vorschüssen und Anzahlungen	0,00	0,00	0,00
<b>343</b>	<b>Auszahlungen aus Kapitaltransfers</b>	<b>0,00</b>	<b>22.000,00</b>	<b>-22.000,00</b>
3431	Kapitaltransferzahlungen an Träger des öffentlichen Rechts	0,00	22.000,00	-22.000,00
3432	Kapitaltransferzahlungen an Beteiligungen	0,00	0,00	0,00
3433	Kapitaltransferzahlungen an Unternehmen (Finanzunternehmen)	0,00	0,00	0,00
3434	Kapitaltransferzahlungen an Haushalte und Organisationen ohne Erwerbscharakter	0,00	0,00	0,00
3435	Kapitaltransferzahlungen an das Ausland	0,00	0,00	0,00
<b>34</b>	<b>Summe Auszahlungen investive Gebarung</b>	<b>164.166,31</b>	<b>26.800,00</b>	<b>137.366,31</b>
<b>SA2</b>	<b>Saldo (2) Geldfluss aus der Investiven Gebarung (33 – 34)</b>	<b>-60.676,31</b>	<b>22.500,00</b>	<b>-83.176,31</b>
<b>SA3</b>	<b>Saldo (3) Nettofinanzierungssaldo (Saldo 1 + Saldo 2)</b>	<b>-238.946,99</b>	<b>-99.300,00</b>	<b>-139.646,99</b>
<b>351</b>	<b>Einzahlungen aus der Aufnahme von Finanzschulden</b>	<b>0,00</b>	<b>0,00</b>	<b>0,00</b>
3511	Einzahlungen aus empfangenen Darlehen von öffentlichen Körperschaften und Rechtsträgern	0,00	0,00	0,00
3512	Einzahlungen aus empfangenen Darlehen von Beteiligungen	0,00	0,00	0,00
3513	Einzahlungen aus empfangenen Darlehen von Unternehmen und privaten Haushalten	0,00	0,00	0,00
3514	Einzahlungen aus Finanzschulden (Finanzunternehmen)	0,00	0,00	0,00
<b>353</b>	<b>Einzahlungen infolge eines Kapitaltausch bei derivativen Finanzinstrumenten mit Grundgeschäft</b>	<b>0,00</b>	<b>0,00</b>	<b>0,00</b>
3530	Einzahlungen infolge eines Kapitaltausch bei derivativen Finanzinstrumenten mit Grundgeschäft	0,00	0,00	0,00
<b>355</b>	<b>Einzahlungen aus dem Abgang von Finanzinstrumenten</b>	<b>0,00</b>	<b>0,00</b>	<b>0,00</b>
3550	Einzahlungen aus dem Abgang von Finanzinstrumenten	0,00	0,00	0,00
<b>35</b>	<b>Summe Einzahlungen aus der Finanzierungstätigkeit</b>	<b>0,00</b>	<b>0,00</b>	<b>0,00</b>
<b>361</b>	<b>Auszahlungen aus der Tilgung von Finanzschulden</b>	<b>0,00</b>	<b>0,00</b>	<b>0,00</b>

**Straßen- und Wasserbau, Verkehr (Gruppe 6)**

<b>MVAG</b>	<b>Mittelverwendungs- und aufbringungsgruppen (1. und 2. Ebene)</b>	<b>RA 2023</b>	<b>VA 2023</b>	<b>RA - VA</b>
3611	Auszahlungen aus empfangenen Darlehen von öffentlichen Körperschaften und Rechtsträgern	0,00	0,00	0,00
3612	Auszahlungen aus empfangenen Darlehen von Beteiligungen	0,00	0,00	0,00
3613	Auszahlungen aus empfangenen Darlehen von Unternehmen und privaten Haushalten	0,00	0,00	0,00
3614	Auszahlungen aus Finanzschulden	0,00	0,00	0,00
3615	Auszahlung aus der Rückzahlung von Leasingverbindlichkeiten	0,00	0,00	0,00
<b>363</b>	<b>Auszahlungen infolge eines Kapitaltausch bei derivativen Finanzinstrumenten mit Grundgeschäft</b>	<b>0,00</b>	<b>0,00</b>	<b>0,00</b>
3630	Auszahlungen infolge eines Kapitaltausch bei derivativen Finanzinstrumenten mit Grundgeschäft	0,00	0,00	0,00
<b>365</b>	<b>Auszahlungen für den Erwerb von Finanzinstrumenten</b>	<b>0,00</b>	<b>0,00</b>	<b>0,00</b>
3650	Auszahlungen für den Erwerb von Finanzinstrumenten	0,00	0,00	0,00
<b>36</b>	<b>Summe Auszahlungen aus der Finanzierungstätigkeit</b>	<b>0,00</b>	<b>0,00</b>	<b>0,00</b>
<b>SA4</b>	<b>Saldo (4) Geldfluss aus der Finanzierungstätigkeit (35 – 36)</b>	<b>0,00</b>	<b>0,00</b>	<b>0,00</b>
<b>SA5</b>	<b>Saldo (5) Geldfluss aus der voranschlagswirksamen Gebarung (Saldo 3 + Saldo 4)</b>	<b>-238.946,99</b>	<b>-99.300,00</b>	<b>-139.646,99</b>

## Wirtschaftsförderung (Gruppe 7)

MVAG	Mittelverwendungs- und aufbringungsgruppen (1. und 2. Ebene)	RA 2023	VA 2023	RA - VA
<b>311</b>	<b>Einzahlungen aus der operativen Verwaltungstätigkeit</b>	<b>12.323,25</b>	<b>10.400,00</b>	<b>1.923,25</b>
3111	Einzahlungen aus eigenen Abgaben	0,00	0,00	0,00
3112	Einzahlungen aus Ertragsanteilen	0,00	0,00	0,00
3113	Einzahlungen aus Gebühren	556,50	800,00	-243,50
3114	Einzahlungen aus Leistungen	0,00	500,00	-500,00
3115	Einzahlungen aus Besitz und wirtschaftlicher Tätigkeit	5.711,08	4.000,00	1.711,08
3116	Einzahlungen aus Veräußerung von geringwertigen Wirtschaftsgütern (GWG) und sonstige Einzahlungen	6.055,67	5.100,00	955,67
<b>312</b>	<b>Einzahlungen aus Transfers (ohne Kapitaltransfers)</b>	<b>16.435,23</b>	<b>0,00</b>	<b>16.435,23</b>
3121	Transferzahlungen von Trägern des öffentlichen Rechts	16.435,23	0,00	16.435,23
3122	Transferzahlungen von Beteiligten	0,00	0,00	0,00
3123	Transferzahlungen von Unternehmen (inkl. Finanzunternehmen)	0,00	0,00	0,00
3124	Transferzahlungen von Haushalte und Organisationen ohne Erwerbscharakter	0,00	0,00	0,00
3125	Transferzahlungen vom Ausland	0,00	0,00	0,00
3126	Investitions- und Tilgungszuschüsse zwischen Unternehmungen und Betrieben der Gebietskörperschaft und der Gebietskörperschaft	0,00	0,00	0,00
<b>313</b>	<b>Einzahlungen aus Finanzerträgen</b>	<b>0,00</b>	<b>0,00</b>	<b>0,00</b>
3131	Einzahlungen aus Zinserträgen	0,00	0,00	0,00
3133	Einzahlungen aus Gewinnentnahmen von marktbestimmten Betrieben	0,00	0,00	0,00
3134	Sonstige Einzahlungen aus Finanzerträgen	0,00	0,00	0,00
3135	Einzahlungen aus Dividenden/Gewinnausschüttungen	0,00	0,00	0,00
<b>31</b>	<b>Summe Einzahlungen operative Gebarung</b>	<b>28.758,48</b>	<b>10.400,00</b>	<b>18.358,48</b>
<b>321</b>	<b>Auszahlungen aus Personalaufwand</b>	<b>0,00</b>	<b>0,00</b>	<b>0,00</b>
3211	Auszahlungen für Personalaufwand Bezüge, Nebengebühren, und Mehrleistungsvergütungen)	0,00	0,00	0,00
3212	Auszahlungen für gesetzliche und freiwillige Sozialaufwendungen	0,00	0,00	0,00
3213	Auszahlungen aus sonstigem Personalaufwand	0,00	0,00	0,00
<b>322</b>	<b>Auszahlungen aus Sachaufwand (ohne Transferaufwand)</b>	<b>44.735,96</b>	<b>79.800,00</b>	<b>-35.064,04</b>
3221	Auszahlungen für Gebrauchs- und Verbrauchsgüter, Handelswaren	3.646,78	6.400,00	-2.753,22
3222	Auszahlungen für Verwaltungs- und Betriebsaufwand	2.355,97	2.800,00	-444,03
3223	Auszahlungen für Leasing- und Mietaufwand	114,40	1.100,00	-985,60
3224	Auszahlungen für Instandhaltung	2.819,02	3.800,00	-980,98
3225	Sonstige Auszahlungen aus Sachaufwand	35.799,79	65.700,00	-29.900,21
<b>323</b>	<b>Auszahlungen aus Transfers (ohne Kapitaltransfers)</b>	<b>44.418,64</b>	<b>48.800,00</b>	<b>-4.381,36</b>
3231	Transferzahlungen an Träger des öffentlichen Rechts	71,50	800,00	-728,50
3232	Transferzahlungen an Beteiligten	0,00	0,00	0,00
3233	Transferzahlungen an Unternehmen (inkl. Finanzunternehmen)	11.304,89	11.600,00	-295,11

## Wirtschaftsförderung (Gruppe 7)

MVAG	Mittelverwendungs- und aufbringungsgruppen (1. und 2. Ebene)	RA 2023	VA 2023	RA - VA
3234	Transferzahlungen an Haushalte und Organisationen ohne Erwerbscharakter	33.042,25	36.400,00	-3.357,75
3235	Transferzahlungen an das Ausland	0,00	0,00	0,00
3236	Investitions- und Tilgungszuschüsse zwischen Unternehmungen und Betrieben der Gebietskörperschaft und der Gebietskörperschaft	0,00	0,00	0,00
<b>324</b>	<b>Auszahlungen aus Finanzaufwand</b>	<b>0,00</b>	<b>0,00</b>	<b>0,00</b>
3241	Auszahlungen für Zinsaufwand, für Finanzierungsleasing, für Forderungskauf, für Finanzschulden und derivative Finanzinstrumente	0,00	0,00	0,00
3242	Auszahlungen für Zinsen aus derivativen Finanzinstrumenten ohne Grundgeschäft	0,00	0,00	0,00
3243	Auszahlung aus Gewinnentnahmen von marktbestimmten Betrieben	0,00	0,00	0,00
3244	Sonstige Auszahlungen aus Finanzaufwendungen	0,00	0,00	0,00
<b>32</b>	<b>Summe Auszahlungen operative Gebarung</b>	<b>89.154,60</b>	<b>128.600,00</b>	<b>-39.445,40</b>
<b>SA1</b>	<b>Saldo (1) Geldfluss aus der Operativen Gebarung (31 – 32)</b>	<b>-60.396,12</b>	<b>-118.200,00</b>	<b>57.803,88</b>
<b>331</b>	<b>Einzahlungen aus der Investitionstätigkeit</b>	<b>0,00</b>	<b>0,00</b>	<b>0,00</b>
3311	Einzahlungen aus der Veräußerung von immateriellem Vermögen	0,00	0,00	0,00
3312	Einzahlungen aus der Veräußerung von Grundstücken und Grundstückeinrichtungen	0,00	0,00	0,00
3313	Einzahlungen aus der Veräußerung von Gebäuden und Bauten	0,00	0,00	0,00
3314	Einzahlungen aus der Veräußerung von technischen Anlagen, Fahrzeuge und Maschinen	0,00	0,00	0,00
3315	Einzahlungen aus der Veräußerung von Amts-, Betriebs- und Geschäftsausstattung	0,00	0,00	0,00
3316	Einzahlungen aus der Veräußerung von Kulturgütern	0,00	0,00	0,00
3317	Einzahlungen aus der Veräußerung von Beteiligungen	0,00	0,00	0,00
<b>332</b>	<b>Einzahlungen aus der Rückzahlung von Darlehen sowie gewährten Vorschüssen</b>	<b>0,00</b>	<b>0,00</b>	<b>0,00</b>
3321	Einzahlungen aus Darlehen an Träger des öffentlichen Rechts	0,00	0,00	0,00
3322	Einzahlungen aus Darlehen an Beteiligungen	0,00	0,00	0,00
3323	Einzahlungen aus Darlehen an Unternehmen und Haushalte	0,00	0,00	0,00
3325	Einzahlungen aus Vorschüssen und Anzahlungen	0,00	0,00	0,00
<b>333</b>	<b>Einzahlungen aus Kapitaltransfers</b>	<b>0,00</b>	<b>0,00</b>	<b>0,00</b>
3331	Kapitaltransferzahlungen von Trägern des öffentlichen Rechts	0,00	0,00	0,00
3332	Kapitaltransferzahlungen von Beteiligungen	0,00	0,00	0,00
3333	Kapitaltransferzahlungen von Unternehmen	0,00	0,00	0,00
3334	Kapitaltransferzahlungen von Haushalten und Organisationen ohne Erwerbscharakter	0,00	0,00	0,00
3335	Kapitaltransferzahlungen vom Ausland	0,00	0,00	0,00
<b>33</b>	<b>Summe Einzahlungen investive Gebarung</b>	<b>0,00</b>	<b>0,00</b>	<b>0,00</b>
<b>341</b>	<b>Auszahlungen aus der Investitionstätigkeit</b>	<b>5.407,05</b>	<b>2.000,00</b>	<b>3.407,05</b>
3411	Auszahlungen für den Erwerb von immateriellem Vermögen	0,00	0,00	0,00

## Wirtschaftsförderung (Gruppe 7)

MVAG	Mittelverwendungs- und aufbringungsgruppen (1. und 2. Ebene)	RA 2023	VA 2023	RA - VA
3412	Auszahlungen für den Erwerb von Grundstücken und Grundstückseinrichtungen	0,00	0,00	0,00
3413	Auszahlungen für den Erwerb von Gebäuden und Bauten	0,00	0,00	0,00
3414	Auszahlungen für den Erwerb von technischen Anlagen, Fahrzeuge und Maschinen	0,00	0,00	0,00
3415	Auszahlungen für den Erwerb von Amts-, Betriebs- und Geschäftsausstattung	5.407,05	2.000,00	3.407,05
3416	Auszahlungen für den Erwerb von Kulturgütern	0,00	0,00	0,00
3417	Auszahlungen für den Erwerb von Beteiligungen	0,00	0,00	0,00
<b>342</b>	<b>Auszahlungen von gewährten Darlehen sowie gewährten Vorschüssen</b>	<b>0,00</b>	<b>0,00</b>	<b>0,00</b>
3421	Auszahlung von Darlehen an Träger des öffentlichen Rechts	0,00	0,00	0,00
3422	Auszahlung von Darlehen an Beteiligungen	0,00	0,00	0,00
3423	Auszahlung von Darlehen an Unternehmen und Haushalte	0,00	0,00	0,00
3425	Auszahlungen von Vorschüssen und Anzahlungen	0,00	0,00	0,00
<b>343</b>	<b>Auszahlungen aus Kapitaltransfers</b>	<b>0,00</b>	<b>0,00</b>	<b>0,00</b>
3431	Kapitaltransferzahlungen an Träger des öffentlichen Rechts	0,00	0,00	0,00
3432	Kapitaltransferzahlungen an Beteiligungen	0,00	0,00	0,00
3433	Kapitaltransferzahlungen an Unternehmen (Finanzunternehmen)	0,00	0,00	0,00
3434	Kapitaltransferzahlungen an Haushalte und Organisationen ohne Erwerbscharakter	0,00	0,00	0,00
3435	Kapitaltransferzahlungen an das Ausland	0,00	0,00	0,00
<b>34</b>	<b>Summe Auszahlungen investive Gebarung</b>	<b>5.407,05</b>	<b>2.000,00</b>	<b>3.407,05</b>
<b>SA2</b>	<b>Saldo (2) Geldfluss aus der Investiven Gebarung (33 – 34)</b>	<b>-5.407,05</b>	<b>-2.000,00</b>	<b>-3.407,05</b>
<b>SA3</b>	<b>Saldo (3) Nettofinanzierungssaldo (Saldo 1 + Saldo 2)</b>	<b>-65.803,17</b>	<b>-120.200,00</b>	<b>54.396,83</b>
<b>351</b>	<b>Einzahlungen aus der Aufnahme von Finanzschulden</b>	<b>0,00</b>	<b>0,00</b>	<b>0,00</b>
3511	Einzahlungen aus empfangenen Darlehen von öffentlichen Körperschaften und Rechtsträgern	0,00	0,00	0,00
3512	Einzahlungen aus empfangenen Darlehen von Beteiligungen	0,00	0,00	0,00
3513	Einzahlungen aus empfangenen Darlehen von Unternehmen und privaten Haushalten	0,00	0,00	0,00
3514	Einzahlungen aus Finanzschulden (Finanzunternehmen)	0,00	0,00	0,00
<b>353</b>	<b>Einzahlungen infolge eines Kapitaltausch bei derivativen Finanzinstrumenten mit Grundgeschäft</b>	<b>0,00</b>	<b>0,00</b>	<b>0,00</b>
3530	Einzahlungen infolge eines Kapitaltausch bei derivativen Finanzinstrumenten mit Grundgeschäft	0,00	0,00	0,00
<b>355</b>	<b>Einzahlungen aus dem Abgang von Finanzinstrumenten</b>	<b>0,00</b>	<b>0,00</b>	<b>0,00</b>
3550	Einzahlungen aus dem Abgang von Finanzinstrumenten	0,00	0,00	0,00
<b>35</b>	<b>Summe Einzahlungen aus der Finanzierungstätigkeit</b>	<b>0,00</b>	<b>0,00</b>	<b>0,00</b>
<b>361</b>	<b>Auszahlungen aus der Tilgung von Finanzschulden</b>	<b>0,00</b>	<b>0,00</b>	<b>0,00</b>

## Wirtschaftsförderung (Gruppe 7)

MVAG	Mittelverwendungs- und aufbringungsgruppen (1. und 2. Ebene)	RA 2023	VA 2023	RA - VA
3611	Auszahlungen aus empfangenen Darlehen von öffentlichen Körperschaften und Rechtsträgern	0,00	0,00	0,00
3612	Auszahlungen aus empfangenen Darlehen von Beteiligungen	0,00	0,00	0,00
3613	Auszahlungen aus empfangenen Darlehen von Unternehmen und privaten Haushalten	0,00	0,00	0,00
3614	Auszahlungen aus Finanzschulden	0,00	0,00	0,00
3615	Auszahlung aus der Rückzahlung von Leasingverbindlichkeiten	0,00	0,00	0,00
<b>363</b>	<b>Auszahlungen infolge eines Kapitaltausch bei derivativen Finanzinstrumenten mit Grundgeschäft</b>	<b>0,00</b>	<b>0,00</b>	<b>0,00</b>
3630	Auszahlungen infolge eines Kapitaltausch bei derivativen Finanzinstrumenten mit Grundgeschäft	0,00	0,00	0,00
<b>365</b>	<b>Auszahlungen für den Erwerb von Finanzinstrumenten</b>	<b>0,00</b>	<b>0,00</b>	<b>0,00</b>
3650	Auszahlungen für den Erwerb von Finanzinstrumenten	0,00	0,00	0,00
<b>36</b>	<b>Summe Auszahlungen aus der Finanzierungstätigkeit</b>	<b>0,00</b>	<b>0,00</b>	<b>0,00</b>
<b>SA4</b>	<b>Saldo (4) Geldfluss aus der Finanzierungstätigkeit (35 – 36)</b>	<b>0,00</b>	<b>0,00</b>	<b>0,00</b>
<b>SA5</b>	<b>Saldo (5) Geldfluss aus der voranschlagswirksamen Gebarung (Saldo 3 + Saldo 4)</b>	<b>-65.803,17</b>	<b>-120.200,00</b>	<b>54.396,83</b>



## Dienstleistungen (Gruppe 8)

MVAG	Mittelverwendungs- und aufbringungsgruppen (1. und 2. Ebene)	RA 2023	VA 2023	RA - VA
<b>311</b>	<b>Einzahlungen aus der operativen Verwaltungstätigkeit</b>	<b>836.596,29</b>	<b>938.900,00</b>	<b>-102.303,71</b>
3111	Einzahlungen aus eigenen Abgaben	0,00	0,00	0,00
3112	Einzahlungen aus Ertragsanteilen	0,00	0,00	0,00
3113	Einzahlungen aus Gebühren	535.648,66	573.700,00	-38.051,34
3114	Einzahlungen aus Leistungen	243.450,50	306.500,00	-63.049,50
3115	Einzahlungen aus Besitz und wirtschaftlicher Tätigkeit	44.811,72	36.400,00	8.411,72
3116	Einzahlungen aus Veräußerung von geringwertigen Wirtschaftsgütern (GWG) und sonstige Einzahlungen	12.685,41	22.300,00	-9.614,59
<b>312</b>	<b>Einzahlungen aus Transfers (ohne Kapitaltransfers)</b>	<b>79.122,46</b>	<b>78.700,00</b>	<b>422,46</b>
3121	Transferzahlungen von Trägern des öffentlichen Rechts	79.122,46	78.700,00	422,46
3122	Transferzahlungen von Beteiligten	0,00	0,00	0,00
3123	Transferzahlungen von Unternehmen (inkl. Finanzunternehmen)	0,00	0,00	0,00
3124	Transferzahlungen von Haushalte und Organisationen ohne Erwerbscharakter	0,00	0,00	0,00
3125	Transferzahlungen vom Ausland	0,00	0,00	0,00
3126	Investitions- und Tilgungszuschüsse zwischen Unternehmungen und Betrieben der Gebietskörperschaft und der Gebietskörperschaft	0,00	0,00	0,00
<b>313</b>	<b>Einzahlungen aus Finanzerträgen</b>	<b>40,25</b>	<b>1.300,00</b>	<b>-1.259,75</b>
3131	Einzahlungen aus Zinserträgen	40,25	1.300,00	-1.259,75
3133	Einzahlungen aus Gewinnentnahmen von marktbestimmten Betrieben	0,00	0,00	0,00
3134	Sonstige Einzahlungen aus Finanzerträgen	0,00	0,00	0,00
3135	Einzahlungen aus Dividenden/Gewinnausschüttungen	0,00	0,00	0,00
<b>31</b>	<b>Summe Einzahlungen operative Gebarung</b>	<b>915.759,00</b>	<b>1.018.900,00</b>	<b>-103.141,00</b>
<b>321</b>	<b>Auszahlungen aus Personalaufwand</b>	<b>179.665,50</b>	<b>194.600,00</b>	<b>-14.934,50</b>
3211	Auszahlungen für Personalaufwand Bezüge, Nebengebühren, und Mehrleistungsvergütungen)	146.224,15	163.300,00	-17.075,85
3212	Auszahlungen für gesetzliche und freiwillige Sozialaufwendungen	33.441,35	31.300,00	2.141,35
3213	Auszahlungen aus sonstigem Personalaufwand	0,00	0,00	0,00
<b>322</b>	<b>Auszahlungen aus Sachaufwand (ohne Transferaufwand)</b>	<b>719.242,37</b>	<b>744.000,00</b>	<b>-24.757,63</b>
3221	Auszahlungen für Gebrauchs- und Verbrauchsgüter, Handelswaren	46.325,42	47.500,00	-1.174,58
3222	Auszahlungen für Verwaltungs- und Betriebsaufwand	60.881,70	82.300,00	-21.418,30
3223	Auszahlungen für Leasing- und Mietaufwand	8.472,67	13.800,00	-5.327,33
3224	Auszahlungen für Instandhaltung	140.154,85	82.200,00	57.954,85
3225	Sonstige Auszahlungen aus Sachaufwand	463.407,73	518.200,00	-54.792,27
<b>323</b>	<b>Auszahlungen aus Transfers (ohne Kapitaltransfers)</b>	<b>42.460,66</b>	<b>40.100,00</b>	<b>2.360,66</b>
3231	Transferzahlungen an Träger des öffentlichen Rechts	284,89	800,00	-515,11
3232	Transferzahlungen an Beteiligten	0,00	0,00	0,00
3233	Transferzahlungen an Unternehmen (inkl. Finanzunternehmen)	42.175,77	39.300,00	2.875,77

## Dienstleistungen (Gruppe 8)

MVAG	Mittelverwendungs- und aufbringungsgruppen (1. und 2. Ebene)	RA 2023	VA 2023	RA - VA
3234	Transferzahlungen an Haushalte und Organisationen ohne Erwerbscharakter	0,00	0,00	0,00
3235	Transferzahlungen an das Ausland	0,00	0,00	0,00
3236	Investitions- und Tilgungszuschüsse zwischen Unternehmungen und Betrieben der Gebietskörperschaft und der Gebietskörperschaft	0,00	0,00	0,00
<b>324</b>	<b>Auszahlungen aus Finanzaufwand</b>	<b>103.939,35</b>	<b>88.500,00</b>	<b>15.439,35</b>
3241	Auszahlungen für Zinsaufwand, für Finanzierungsleasing, für Forderungskauf, für Finanzschulden und derivative Finanzinstrumente	103.939,35	88.500,00	15.439,35
3242	Auszahlungen für Zinsen aus derivativen Finanzinstrumenten ohne Grundgeschäft	0,00	0,00	0,00
3243	Auszahlung aus Gewinnentnahmen von marktbestimmten Betrieben	0,00	0,00	0,00
3244	Sonstige Auszahlungen aus Finanzaufwendungen	0,00	0,00	0,00
<b>32</b>	<b>Summe Auszahlungen operative Gebarung</b>	<b>1.045.307,88</b>	<b>1.067.200,00</b>	<b>-21.892,12</b>
<b>SA1</b>	<b>Saldo (1) Geldfluss aus der Operativen Gebarung (31 – 32)</b>	<b>-129.548,88</b>	<b>-48.300,00</b>	<b>-81.248,88</b>
<b>331</b>	<b>Einzahlungen aus der Investitionstätigkeit</b>	<b>6.305,00</b>	<b>6.300,00</b>	<b>5,00</b>
3311	Einzahlungen aus der Veräußerung von immateriellem Vermögen	0,00	0,00	0,00
3312	Einzahlungen aus der Veräußerung von Grundstücken und Grundstückeinrichtungen	6.305,00	6.300,00	5,00
3313	Einzahlungen aus der Veräußerung von Gebäuden und Bauten	0,00	0,00	0,00
3314	Einzahlungen aus der Veräußerung von technischen Anlagen, Fahrzeuge und Maschinen	0,00	0,00	0,00
3315	Einzahlungen aus der Veräußerung von Amts-, Betriebs- und Geschäftsausstattung	0,00	0,00	0,00
3316	Einzahlungen aus der Veräußerung von Kulturgütern	0,00	0,00	0,00
3317	Einzahlungen aus der Veräußerung von Beteiligungen	0,00	0,00	0,00
<b>332</b>	<b>Einzahlungen aus der Rückzahlung von Darlehen sowie gewährten Vorschüssen</b>	<b>0,00</b>	<b>0,00</b>	<b>0,00</b>
3321	Einzahlungen aus Darlehen an Träger des öffentlichen Rechts	0,00	0,00	0,00
3322	Einzahlungen aus Darlehen an Beteiligungen	0,00	0,00	0,00
3323	Einzahlungen aus Darlehen an Unternehmen und Haushalte	0,00	0,00	0,00
3325	Einzahlungen aus Vorschüssen und Anzahlungen	0,00	0,00	0,00
<b>333</b>	<b>Einzahlungen aus Kapitaltransfers</b>	<b>158.187,07</b>	<b>208.900,00</b>	<b>-50.712,93</b>
3331	Kapitaltransferzahlungen von Trägern des öffentlichen Rechts	135.252,98	147.200,00	-11.947,02
3332	Kapitaltransferzahlungen von Beteiligungen	0,00	0,00	0,00
3333	Kapitaltransferzahlungen von Unternehmen	0,00	0,00	0,00
3334	Kapitaltransferzahlungen von Haushalten und Organisationen ohne Erwerbscharakter	22.934,09	61.700,00	-38.765,91
3335	Kapitaltransferzahlungen vom Ausland	0,00	0,00	0,00
<b>33</b>	<b>Summe Einzahlungen investive Gebarung</b>	<b>164.492,07</b>	<b>215.200,00</b>	<b>-50.707,93</b>
<b>341</b>	<b>Auszahlungen aus der Investitionstätigkeit</b>	<b>263.981,20</b>	<b>141.400,00</b>	<b>122.581,20</b>
3411	Auszahlungen für den Erwerb von immateriellem Vermögen	0,00	0,00	0,00

## Dienstleistungen (Gruppe 8)

MVAG	Mittelverwendungs- und aufbringungsgruppen (1. und 2. Ebene)	RA 2023	VA 2023	RA - VA
3412	Auszahlungen für den Erwerb von Grundstücken und Grundstückseinrichtungen	233.043,71	80.500,00	152.543,71
3413	Auszahlungen für den Erwerb von Gebäuden und Bauten	11.188,33	45.000,00	-33.811,67
3414	Auszahlungen für den Erwerb von technischen Anlagen, Fahrzeuge und Maschinen	8.458,99	12.600,00	-4.141,01
3415	Auszahlungen für den Erwerb von Amts-, Betriebs- und Geschäftsausstattung	11.290,17	3.300,00	7.990,17
3416	Auszahlungen für den Erwerb von Kulturgütern	0,00	0,00	0,00
3417	Auszahlungen für den Erwerb von Beteiligungen	0,00	0,00	0,00
<b>342</b>	<b>Auszahlungen von gewährten Darlehen sowie gewährten Vorschüssen</b>	<b>0,00</b>	<b>0,00</b>	<b>0,00</b>
3421	Auszahlung von Darlehen an Träger des öffentlichen Rechts	0,00	0,00	0,00
3422	Auszahlung von Darlehen an Beteiligungen	0,00	0,00	0,00
3423	Auszahlung von Darlehen an Unternehmen und Haushalte	0,00	0,00	0,00
3425	Auszahlungen von Vorschüssen und Anzahlungen	0,00	0,00	0,00
<b>343</b>	<b>Auszahlungen aus Kapitaltransfers</b>	<b>3.820,26</b>	<b>15.000,00</b>	<b>-11.179,74</b>
3431	Kapitaltransferzahlungen an Träger des öffentlichen Rechts	0,00	0,00	0,00
3432	Kapitaltransferzahlungen an Beteiligungen	0,00	0,00	0,00
3433	Kapitaltransferzahlungen an Unternehmen (Finanzunternehmen)	3.820,26	15.000,00	-11.179,74
3434	Kapitaltransferzahlungen an Haushalte und Organisationen ohne Erwerbscharakter	0,00	0,00	0,00
3435	Kapitaltransferzahlungen an das Ausland	0,00	0,00	0,00
<b>34</b>	<b>Summe Auszahlungen investive Gebarung</b>	<b>267.801,46</b>	<b>156.400,00</b>	<b>111.401,46</b>
<b>SA2</b>	<b>Saldo (2) Geldfluss aus der Investiven Gebarung (33 – 34)</b>	<b>-103.309,39</b>	<b>58.800,00</b>	<b>-162.109,39</b>
<b>SA3</b>	<b>Saldo (3) Nettofinanzierungssaldo (Saldo 1 + Saldo 2)</b>	<b>-232.858,27</b>	<b>10.500,00</b>	<b>-243.358,27</b>
<b>351</b>	<b>Einzahlungen aus der Aufnahme von Finanzschulden</b>	<b>913.090,29</b>	<b>78.100,00</b>	<b>834.990,29</b>
3511	Einzahlungen aus empfangenen Darlehen von öffentlichen Körperschaften und Rechtsträgern	0,00	12.100,00	-12.100,00
3512	Einzahlungen aus empfangenen Darlehen von Beteiligungen	0,00	0,00	0,00
3513	Einzahlungen aus empfangenen Darlehen von Unternehmen und privaten Haushalten	0,00	0,00	0,00
3514	Einzahlungen aus Finanzschulden (Finanzunternehmen)	913.090,29	66.000,00	847.090,29
<b>353</b>	<b>Einzahlungen infolge eines Kapitaltausch bei derivativen Finanzinstrumenten mit Grundgeschäft</b>	<b>0,00</b>	<b>0,00</b>	<b>0,00</b>
3530	Einzahlungen infolge eines Kapitaltausch bei derivativen Finanzinstrumenten mit Grundgeschäft	0,00	0,00	0,00
<b>355</b>	<b>Einzahlungen aus dem Abgang von Finanzinstrumenten</b>	<b>0,00</b>	<b>0,00</b>	<b>0,00</b>
3550	Einzahlungen aus dem Abgang von Finanzinstrumenten	0,00	0,00	0,00
<b>35</b>	<b>Summe Einzahlungen aus der Finanzierungstätigkeit</b>	<b>913.090,29</b>	<b>78.100,00</b>	<b>834.990,29</b>
<b>361</b>	<b>Auszahlungen aus der Tilgung von Finanzschulden</b>	<b>967.784,65</b>	<b>303.800,00</b>	<b>663.984,65</b>

## Dienstleistungen (Gruppe 8)

MVAG	Mittelverwendungs- und aufbringungsgruppen (1. und 2. Ebene)	RA 2023	VA 2023	RA - VA
3611	Auszahlungen aus empfangenen Darlehen von öffentlichen Körperschaften und Rechtsträgern	53.172,89	53.500,00	-327,11
3612	Auszahlungen aus empfangenen Darlehen von Beteiligungen	0,00	0,00	0,00
3613	Auszahlungen aus empfangenen Darlehen von Unternehmen und privaten Haushalten	0,00	0,00	0,00
3614	Auszahlungen aus Finanzschulden	901.322,66	227.700,00	673.622,66
3615	Auszahlung aus der Rückzahlung von Leasingverbindlichkeiten	13.289,10	22.600,00	-9.310,90
<b>363</b>	<b>Auszahlungen infolge eines Kapitaltausch bei derivativen Finanzinstrumenten mit Grundgeschäft</b>	<b>0,00</b>	<b>0,00</b>	<b>0,00</b>
3630	Auszahlungen infolge eines Kapitaltausch bei derivativen Finanzinstrumenten mit Grundgeschäft	0,00	0,00	0,00
<b>365</b>	<b>Auszahlungen für den Erwerb von Finanzinstrumenten</b>	<b>0,00</b>	<b>0,00</b>	<b>0,00</b>
3650	Auszahlungen für den Erwerb von Finanzinstrumenten	0,00	0,00	0,00
<b>36</b>	<b>Summe Auszahlungen aus der Finanzierungstätigkeit</b>	<b>967.784,65</b>	<b>303.800,00</b>	<b>663.984,65</b>
<b>SA4</b>	<b>Saldo (4) Geldfluss aus der Finanzierungstätigkeit (35 – 36)</b>	<b>-54.694,36</b>	<b>-225.700,00</b>	<b>171.005,64</b>
<b>SA5</b>	<b>Saldo (5) Geldfluss aus der voranschlagswirksamen Gebarung (Saldo 3 + Saldo 4)</b>	<b>-287.552,63</b>	<b>-215.200,00</b>	<b>-72.352,63</b>

## Finanzwirtschaft (Gruppe 9)

MVAG	Mittelverwendungs- und aufbringungsgruppen (1. und 2. Ebene)	RA 2023	VA 2023	RA - VA
<b>311</b>	<b>Einzahlungen aus der operativen Verwaltungstätigkeit</b>	<b>2.120.917,44</b>	<b>2.121.500,00</b>	<b>-582,56</b>
3111	Einzahlungen aus eigenen Abgaben	556.646,61	546.300,00	10.346,61
3112	Einzahlungen aus Ertragsanteilen	1.564.270,83	1.575.200,00	-10.929,17
3113	Einzahlungen aus Gebühren	0,00	0,00	0,00
3114	Einzahlungen aus Leistungen	0,00	0,00	0,00
3115	Einzahlungen aus Besitz und wirtschaftlicher Tätigkeit	0,00	0,00	0,00
3116	Einzahlungen aus Veräußerung von geringwertigen Wirtschaftsgütern (GWG) und sonstige Einzahlungen	0,00	0,00	0,00
<b>312</b>	<b>Einzahlungen aus Transfers (ohne Kapitaltransfers)</b>	<b>347.588,13</b>	<b>291.100,00</b>	<b>56.488,13</b>
3121	Transferzahlungen von Trägern des öffentlichen Rechts	341.849,83	286.600,00	55.249,83
3122	Transferzahlungen von Beteiligten	333,30	0,00	333,30
3123	Transferzahlungen von Unternehmen (inkl. Finanzunternehmen)	0,00	0,00	0,00
3124	Transferzahlungen von Haushalte und Organisationen ohne Erwerbscharakter	5.405,00	4.500,00	905,00
3125	Transferzahlungen vom Ausland	0,00	0,00	0,00
3126	Investitions- und Tilgungszuschüsse zwischen Unternehmungen und Betrieben der Gebietskörperschaft und der Gebietskörperschaft	0,00	0,00	0,00
<b>313</b>	<b>Einzahlungen aus Finanzerträgen</b>	<b>20.002,91</b>	<b>200,00</b>	<b>19.802,91</b>
3131	Einzahlungen aus Zinserträgen	2,91	200,00	-197,09
3133	Einzahlungen aus Gewinnentnahmen von marktbestimmten Betrieben	0,00	0,00	0,00
3134	Sonstige Einzahlungen aus Finanzerträgen	0,00	0,00	0,00
3135	Einzahlungen aus Dividenden/Gewinnausschüttungen	20.000,00	0,00	20.000,00
<b>31</b>	<b>Summe Einzahlungen operative Gebarung</b>	<b>2.488.508,48</b>	<b>2.412.800,00</b>	<b>75.708,48</b>
<b>321</b>	<b>Auszahlungen aus Personalaufwand</b>	<b>0,00</b>	<b>0,00</b>	<b>0,00</b>
3211	Auszahlungen für Personalaufwand Bezüge, Nebengebühren, und Mehrleistungsvergütungen)	0,00	0,00	0,00
3212	Auszahlungen für gesetzliche und freiwillige Sozialaufwendungen	0,00	0,00	0,00
3213	Auszahlungen aus sonstigem Personalaufwand	0,00	0,00	0,00
<b>322</b>	<b>Auszahlungen aus Sachaufwand (ohne Transferaufwand)</b>	<b>193,14</b>	<b>500,00</b>	<b>-306,86</b>
3221	Auszahlungen für Gebrauchs- und Verbrauchsgüter, Handelswaren	0,00	0,00	0,00
3222	Auszahlungen für Verwaltungs- und Betriebsaufwand	0,00	0,00	0,00
3223	Auszahlungen für Leasing- und Mietaufwand	0,00	0,00	0,00
3224	Auszahlungen für Instandhaltung	0,00	0,00	0,00
3225	Sonstige Auszahlungen aus Sachaufwand	193,14	500,00	-306,86
<b>323</b>	<b>Auszahlungen aus Transfers (ohne Kapitaltransfers)</b>	<b>131.011,53</b>	<b>120.500,00</b>	<b>10.511,53</b>
3231	Transferzahlungen an Träger des öffentlichen Rechts	93.927,13	95.500,00	-1.572,87
3232	Transferzahlungen an Beteiligten	37.084,40	25.000,00	12.084,40
3233	Transferzahlungen an Unternehmen (inkl. Finanzunternehmen)	0,00	0,00	0,00

## Finanzwirtschaft (Gruppe 9)

MVAG	Mittelverwendungs- und aufbringungsgruppen (1. und 2. Ebene)	RA 2023	VA 2023	RA - VA
3234	Transferzahlungen an Haushalte und Organisationen ohne Erwerbscharakter	0,00	0,00	0,00
3235	Transferzahlungen an das Ausland	0,00	0,00	0,00
3236	Investitions- und Tilgungszuschüsse zwischen Unternehmungen und Betrieben der Gebietskörperschaft und der Gebietskörperschaft	0,00	0,00	0,00
<b>324</b>	<b>Auszahlungen aus Finanzaufwand</b>	<b>23.820,68</b>	<b>16.000,00</b>	<b>7.820,68</b>
3241	Auszahlungen für Zinsaufwand, für Finanzierungsleasing, für Forderungskauf, für Finanzschulden und derivative Finanzinstrumente	18.706,27	13.000,00	5.706,27
3242	Auszahlungen für Zinsen aus derivativen Finanzinstrumenten ohne Grundgeschäft	0,00	0,00	0,00
3243	Auszahlung aus Gewinnentnahmen von marktbestimmten Betrieben	0,00	0,00	0,00
3244	Sonstige Auszahlungen aus Finanzaufwendungen	5.114,41	3.000,00	2.114,41
<b>32</b>	<b>Summe Auszahlungen operative Gebarung</b>	<b>155.025,35</b>	<b>137.000,00</b>	<b>18.025,35</b>
<b>SA1</b>	<b>Saldo (1) Geldfluss aus der Operativen Gebarung (31 – 32)</b>	<b>2.333.483,13</b>	<b>2.275.800,00</b>	<b>57.683,13</b>
<b>331</b>	<b>Einzahlungen aus der Investitionstätigkeit</b>	<b>0,00</b>	<b>0,00</b>	<b>0,00</b>
3311	Einzahlungen aus der Veräußerung von immateriellem Vermögen	0,00	0,00	0,00
3312	Einzahlungen aus der Veräußerung von Grundstücken und Grundstückeinrichtungen	0,00	0,00	0,00
3313	Einzahlungen aus der Veräußerung von Gebäuden und Bauten	0,00	0,00	0,00
3314	Einzahlungen aus der Veräußerung von technischen Anlagen, Fahrzeuge und Maschinen	0,00	0,00	0,00
3315	Einzahlungen aus der Veräußerung von Amts-, Betriebs- und Geschäftsausstattung	0,00	0,00	0,00
3316	Einzahlungen aus der Veräußerung von Kulturgütern	0,00	0,00	0,00
3317	Einzahlungen aus der Veräußerung von Beteiligungen	0,00	0,00	0,00
<b>332</b>	<b>Einzahlungen aus der Rückzahlung von Darlehen sowie gewährten Vorschüssen</b>	<b>0,00</b>	<b>0,00</b>	<b>0,00</b>
3321	Einzahlungen aus Darlehen an Träger des öffentlichen Rechts	0,00	0,00	0,00
3322	Einzahlungen aus Darlehen an Beteiligungen	0,00	0,00	0,00
3323	Einzahlungen aus Darlehen an Unternehmen und Haushalte	0,00	0,00	0,00
3325	Einzahlungen aus Vorschüssen und Anzahlungen	0,00	0,00	0,00
<b>333</b>	<b>Einzahlungen aus Kapitaltransfers</b>	<b>0,00</b>	<b>0,00</b>	<b>0,00</b>
3331	Kapitaltransferzahlungen von Trägern des öffentlichen Rechts	0,00	0,00	0,00
3332	Kapitaltransferzahlungen von Beteiligungen	0,00	0,00	0,00
3333	Kapitaltransferzahlungen von Unternehmen	0,00	0,00	0,00
3334	Kapitaltransferzahlungen von Haushalten und Organisationen ohne Erwerbscharakter	0,00	0,00	0,00
3335	Kapitaltransferzahlungen vom Ausland	0,00	0,00	0,00
<b>33</b>	<b>Summe Einzahlungen investive Gebarung</b>	<b>0,00</b>	<b>0,00</b>	<b>0,00</b>
<b>341</b>	<b>Auszahlungen aus der Investitionstätigkeit</b>	<b>0,00</b>	<b>0,00</b>	<b>0,00</b>
3411	Auszahlungen für den Erwerb von immateriellem Vermögen	0,00	0,00	0,00

## Finanzwirtschaft (Gruppe 9)

MVAG	Mittelverwendungs- und aufbringungsgruppen (1. und 2. Ebene)	RA 2023	VA 2023	RA - VA
3412	Auszahlungen für den Erwerb von Grundstücken und Grundstückseinrichtungen	0,00	0,00	0,00
3413	Auszahlungen für den Erwerb von Gebäuden und Bauten	0,00	0,00	0,00
3414	Auszahlungen für den Erwerb von technischen Anlagen, Fahrzeuge und Maschinen	0,00	0,00	0,00
3415	Auszahlungen für den Erwerb von Amts-, Betriebs- und Geschäftsausstattung	0,00	0,00	0,00
3416	Auszahlungen für den Erwerb von Kulturgütern	0,00	0,00	0,00
3417	Auszahlungen für den Erwerb von Beteiligungen	0,00	0,00	0,00
<b>342</b>	<b>Auszahlungen von gewährten Darlehen sowie gewährten Vorschüssen</b>	<b>0,00</b>	<b>0,00</b>	<b>0,00</b>
3421	Auszahlung von Darlehen an Träger des öffentlichen Rechts	0,00	0,00	0,00
3422	Auszahlung von Darlehen an Beteiligungen	0,00	0,00	0,00
3423	Auszahlung von Darlehen an Unternehmen und Haushalte	0,00	0,00	0,00
3425	Auszahlungen von Vorschüssen und Anzahlungen	0,00	0,00	0,00
<b>343</b>	<b>Auszahlungen aus Kapitaltransfers</b>	<b>0,00</b>	<b>0,00</b>	<b>0,00</b>
3431	Kapitaltransferzahlungen an Träger des öffentlichen Rechts	0,00	0,00	0,00
3432	Kapitaltransferzahlungen an Beteiligungen	0,00	0,00	0,00
3433	Kapitaltransferzahlungen an Unternehmen (Finanzunternehmen)	0,00	0,00	0,00
3434	Kapitaltransferzahlungen an Haushalte und Organisationen ohne Erwerbscharakter	0,00	0,00	0,00
3435	Kapitaltransferzahlungen an das Ausland	0,00	0,00	0,00
<b>34</b>	<b>Summe Auszahlungen investive Gebarung</b>	<b>0,00</b>	<b>0,00</b>	<b>0,00</b>
<b>SA2</b>	<b>Saldo (2) Geldfluss aus der Investiven Gebarung (33 – 34)</b>	<b>0,00</b>	<b>0,00</b>	<b>0,00</b>
<b>SA3</b>	<b>Saldo (3) Nettofinanzierungssaldo (Saldo 1 + Saldo 2)</b>	<b>2.333.483,13</b>	<b>2.275.800,00</b>	<b>57.683,13</b>
<b>351</b>	<b>Einzahlungen aus der Aufnahme von Finanzschulden</b>	<b>0,00</b>	<b>0,00</b>	<b>0,00</b>
3511	Einzahlungen aus empfangenen Darlehen von öffentlichen Körperschaften und Rechtsträgern	0,00	0,00	0,00
3512	Einzahlungen aus empfangenen Darlehen von Beteiligungen	0,00	0,00	0,00
3513	Einzahlungen aus empfangenen Darlehen von Unternehmen und privaten Haushalten	0,00	0,00	0,00
3514	Einzahlungen aus Finanzschulden (Finanzunternehmen)	0,00	0,00	0,00
<b>353</b>	<b>Einzahlungen infolge eines Kapitaltausch bei derivativen Finanzinstrumenten mit Grundgeschäft</b>	<b>0,00</b>	<b>0,00</b>	<b>0,00</b>
3530	Einzahlungen infolge eines Kapitaltausch bei derivativen Finanzinstrumenten mit Grundgeschäft	0,00	0,00	0,00
<b>355</b>	<b>Einzahlungen aus dem Abgang von Finanzinstrumenten</b>	<b>0,00</b>	<b>0,00</b>	<b>0,00</b>
3550	Einzahlungen aus dem Abgang von Finanzinstrumenten	0,00	0,00	0,00
<b>35</b>	<b>Summe Einzahlungen aus der Finanzierungstätigkeit</b>	<b>0,00</b>	<b>0,00</b>	<b>0,00</b>
<b>361</b>	<b>Auszahlungen aus der Tilgung von Finanzschulden</b>	<b>0,00</b>	<b>0,00</b>	<b>0,00</b>

## Finanzwirtschaft (Gruppe 9)

MVAG	Mittelverwendungs- und aufbringungsgruppen (1. und 2. Ebene)	RA 2023	VA 2023	RA - VA
3611	Auszahlungen aus empfangenen Darlehen von öffentlichen Körperschaften und Rechtsträgern	0,00	0,00	0,00
3612	Auszahlungen aus empfangenen Darlehen von Beteiligungen	0,00	0,00	0,00
3613	Auszahlungen aus empfangenen Darlehen von Unternehmen und privaten Haushalten	0,00	0,00	0,00
3614	Auszahlungen aus Finanzschulden	0,00	0,00	0,00
3615	Auszahlung aus der Rückzahlung von Leasingverbindlichkeiten	0,00	0,00	0,00
<b>363</b>	<b>Auszahlungen infolge eines Kapitaltausch bei derivativen Finanzinstrumenten mit Grundgeschäft</b>	<b>0,00</b>	<b>0,00</b>	<b>0,00</b>
3630	Auszahlungen infolge eines Kapitaltausch bei derivativen Finanzinstrumenten mit Grundgeschäft	0,00	0,00	0,00
<b>365</b>	<b>Auszahlungen für den Erwerb von Finanzinstrumenten</b>	<b>0,00</b>	<b>0,00</b>	<b>0,00</b>
3650	Auszahlungen für den Erwerb von Finanzinstrumenten	0,00	0,00	0,00
<b>36</b>	<b>Summe Auszahlungen aus der Finanzierungstätigkeit</b>	<b>0,00</b>	<b>0,00</b>	<b>0,00</b>
<b>SA4</b>	<b>Saldo (4) Geldfluss aus der Finanzierungstätigkeit (35 – 36)</b>	<b>0,00</b>	<b>0,00</b>	<b>0,00</b>
<b>SA5</b>	<b>Saldo (5) Geldfluss aus der voranschlagswirksamen Gebarung (Saldo 3 + Saldo 4)</b>	<b>2.333.483,13</b>	<b>2.275.800,00</b>	<b>57.683,13</b>



ENTWURF

Vermögenshaushalt (Anlage 1c)





AKTIVA		Code	Endbestand 31.12.2022	Endbestand 31.12.2023	Veränderung
<b>A</b>	<b>Langfristiges Vermögen</b>	10	<b>18.333.596,65</b>	<b>17.966.756,07</b>	<b>-366.840,58</b>
<b>A.I</b>	<b>Immaterielle Vermögenswerte</b>	101	<b>739,44</b>	<b>739,44</b>	<b>0,00</b>
A.I.1	Immaterielle Vermögenswerte	1010	739,44	739,44	0,00
	070000 Aktivierungsfähige Rechte (immaterielle Vermögenswerte)		739,44	739,44	0,00
<b>A.II</b>	<b>Sachanlagen</b>	102	<b>12.981.367,12</b>	<b>12.558.995,56</b>	<b>-422.371,56</b>
A.II.1	Grundstücke, Grundstückseinrichtungen und Infrastruktur	1021	6.235.094,06	6.051.548,55	-183.545,51
	000000 Bebaute Grundstücke		44.435,05	44.435,05	0,00
	001000 Unbebaute Grundstücke		2.891.368,69	2.891.368,69	0,00
	002000 Straßenbauten		3.299.098,92	3.115.588,21	-183.510,71
	006000 Sonstige Grundstückseinrichtungen		191,40	156,60	-34,80
A.II.2	Gebäude und Bauten	1022	1.650.250,95	1.578.657,84	-71.593,11
	010000 Gebäude und Bauten		1.650.250,95	1.578.657,84	-71.593,11
A.II.3	Wasser- und Abwasserbauten und -anlagen	1023	3.322.695,71	4.464.074,96	1.141.379,25
	004000 Wasser- und Abwasserbauten und -anlagen		3.322.695,71	4.464.074,96	1.141.379,25
A.II.4	Sonderanlagen	1024	70.690,22	67.388,55	-3.301,67
	050000 Sonderanlagen		70.690,22	67.388,55	-3.301,67
A.II.5	Technische Anlagen, Fahrzeuge und Maschinen	1025	41.447,47	40.302,74	-1.144,73
	020000 Maschinen und maschinelle Anlagen		24.347,72	26.662,94	2.315,22
	030000 Werkzeuge und sonstige Erzeugungsmittel		1.799,75	1.439,80	-359,95
	040000 Fahrzeuge		15.300,00	12.200,00	-3.100,00
A.II.6	Amts-, Betriebs- und Geschäftsausstattung	1026	106.486,48	106.210,12	-276,36
	042000 Amts-, Betriebs- und Geschäftsausstattung		106.486,48	106.210,12	-276,36
A.II.7	Kulturgüter	1027	0,00	0,00	0,00
A.II.8	Geleistete Anzahlungen für Anlagen und Anlagen in Bau	1028	1.554.702,23	250.812,80	-1.303.889,43
	061000 Im Bau befindliche Gebäude und Bauten		1.554.702,23	250.812,80	-1.303.889,43
<b>A.III</b>	<b>Aktive Finanzinstrumente/Langfristiges Finanzvermögen</b>	103	<b>0,00</b>	<b>0,00</b>	<b>0,00</b>
A.III.1	Bis zur Endfälligkeit gehaltene Finanzinstrumente	1031	0,00	0,00	0,00
A.III.2	Zur Veräußerung verfügbare Finanzinstrumente	1032	0,00	0,00	0,00
A.III.3	Partizipations- und Hybridkapital	1033	0,00	0,00	0,00
A.III.4	Derivative Finanzinstrumente ohne Grundgeschäft	1034	0,00	0,00	0,00
<b>A.IV</b>	<b>Beteiligungen</b>	104	<b>4.962.907,46</b>	<b>4.892.301,67</b>	<b>-70.605,79</b>
A.IV.1	Beteiligungen an verbundenen Unternehmen	1041	4.962.807,46	4.892.201,67	-70.605,79
	080000 Beteiligungen an verbundenen Unternehmen		4.962.807,46	4.892.201,67	-70.605,79

AKTIVA		Code	Endbestand 31.12.2022	Endbestand 31.12.2023	Veränderung
A.IV.2	Beteiligungen an assoziierten Unternehmen	1042	0,00	0,00	0,00
A.IV.3	Sonstige Beteiligungen	1043	100,00	100,00	0,00
	082000 Sonstige Beteiligungen		100,00	100,00	0,00
A.IV.4	Verwaltete Einrichtungen, die der Kontrolle unterliegen	1044	0,00	0,00	0,00
<b>A.V</b>	<b>Langfristige Forderungen</b>	<b>106</b>	<b>388.582,63</b>	<b>514.719,40</b>	<b>126.136,77</b>
A.V.1	Langfristige Forderungen aus Lieferungen und Leistungen	1061	0,00	0,00	0,00
A.V.2	Langfristige Forderungen aus gewährten Darlehen	1062	0,00	0,00	0,00
A.V.3	Sonstige langfristige Forderungen	1063	388.582,63	514.719,40	126.136,77
	284000 Sonstige langfristige Forderungen		388.582,63	514.719,40	126.136,77
<b>B</b>	<b>Kurzfristiges Vermögen</b>	<b>11</b>	<b>1.779.011,51</b>	<b>1.194.053,50</b>	<b>-584.958,01</b>
<b>B.I</b>	<b>Kurzfristige Forderungen</b>	<b>113</b>	<b>749.089,48</b>	<b>663.774,39</b>	<b>-85.315,09</b>
B.I.1	Kurzfristige Forderungen aus Lieferungen und Leistungen	1131	22.119,02	22.455,59	336,57
	230000 Kurzfristige Forderungen aus Lieferungen und Leistungen		22.119,02	22.455,59	336,57
B.I.2	Kurzfristige Forderungen aus Abgaben	1132	440.519,21	311.915,40	-128.603,81
	233000 Forderungen aus Abgaben		440.519,21	311.915,40	-128.603,81
B.I.3	Sonstige kurzfristige Forderungen	1133	208.942,10	208.882,68	-59,42
	283000 Sonstige kurzfristige Forderungen		208.942,10	208.882,68	-59,42
B.I.4	Sonstige kurzfristige Forderungen (nicht voranschlagswirksame Gebarung)	1134	77.509,15	120.520,72	43.011,57
	270000 Finanzamt Vorsteuerbeträge (nicht voranschlagswirksame Gebarung)		32.084,49	0,00	-32.084,49
	271000 Umsatzsteuer Verrechnungskonto - Gutschrift (nicht voranschlagswirksame Gebarung)		0,00	80.365,17	80.365,17
	279000 Sonstige für Dritte geleistete Vorschüsse (nicht voranschlagswirksame Gebarung)		13.752,80	36.242,48	22.489,68
	287000 Sonstige kurzfristige Forderungen (nicht voranschlagswirksame Gebarung)		31.671,86	3.913,07	-27.758,79
<b>B.II</b>	<b>Vorräte</b>	<b>114</b>	<b>45.237,53</b>	<b>0,00</b>	<b>-45.237,53</b>
B.II.1	Vorräte	1141	45.237,53	0,00	-45.237,53
	150000 Betriebsstoffe		45.237,53	0,00	-45.237,53
B.II.2	Gegebene Anzahlungen auf Vorräte	1142	0,00	0,00	0,00

AKTIVA		Code	Endbestand 31.12.2022	Endbestand 31.12.2023	Veränderung
<b>B.III</b>	<b>Liquide Mittel</b>	115	<b>964.438,76</b>	<b>513.740,11</b>	<b>-450.698,65</b>
B.III.1	Kassa, Bankguthaben, Schecks	1151	268.606,55	18.577,65	-250.028,90
	200020 KASSABESTAND		527,77	609,41	81,64
	210030 RBB ST.VEIT/GLAN-FELDKIRCHEN		201.783,43	0,00	-201.783,43
	210040 SPARKASSE FELDKIRCHEN		7.580,45	7.548,10	-32,35
	210060 BAWAG PSK		0,00	0,00	0,00
	210100 RBB St. Veit-Feldkirchen (WVA-ABA)		0,00	0,00	0,00
	210260 Konten bei Kreditinstituten		6.374,82	0,00	-6.374,82
	210460 SPARB. PENSIONS-RÜCKLAGE		828,08	828,14	0,06
	220100 Kautions Mietwohnung		800,00	0,00	-800,00
	220110 Sparbücher Bauungsverpflichtungen		44.760,00	3.640,00	-41.120,00
	220112 Bauungsverpflichtungen Wadl W.		5.952,00	5.952,00	0,00
	906000 GEGENVERRECHNUNG		0,00	0,00	0,00
B.III.2	Zahlungsmittelreserven	1152	695.832,21	495.162,46	-200.669,75
	294041 SPARBUCH BAUHOF		4.113,53	4.113,84	0,31
	294051 SPARBUCH WASSER		60.717,37	60.721,92	4,55
	294061 SPARBUCH MÜLLABFUHR		100.009,43	100.016,93	7,50
	294071 SPARB.GEM.WOHNBAU		10.829,89	10.830,70	0,81
	294081 SPARBUCH ABA-ST.URBAN-SIM.		504.856,98	304.173,89	-200.683,09
	294091 FRIEDHOFSRÜCKLAGE		1.398,12	1.398,22	0,10
	294101 SOZIALHILFERÜCKLAGE		966,64	966,71	0,07
	295000 Betriebsmittelrücklage		12.940,25	12.940,25	0,00
<b>B.IV</b>	<b>Aktive Finanzinstrumente/Kurzfristiges Finanzvermögen</b>	116	<b>0,00</b>	<b>0,00</b>	<b>0,00</b>
B.IV.1	Aktive Finanzinstrumente/Kurzfristiges Finanzvermögen	1160	0,00	0,00	0,00
<b>B.V</b>	<b>Aktive Rechnungsabgrenzung</b>	117	<b>20.245,74</b>	<b>16.539,00</b>	<b>-3.706,74</b>
B.V.1	Aktive Rechnungsabgrenzung	1170	20.245,74	16.539,00	-3.706,74
	290000 Aktive Rechnungsabgrenzung		20.245,74	16.539,00	-3.706,74
<b>Summe Aktiva (10 + 11)</b>			<b>20.112.608,16</b>	<b>19.160.809,57</b>	<b>-951.798,59</b>

PASSIVA		Code	Endbestand 31.12.2022	Endbestand 31.12.2023	Veränderung
<b>C</b>	<b>Nettovermögen (Ausgleichsposten)</b>	12	<b>8.704.245,19</b>	<b>7.045.699,90</b>	<b>-1.658.545,29</b>
<b>C.I</b>	<b>Saldo der Eröffnungsbilanz</b>	121	<b>8.454.338,18</b>	<b>7.310.887,20</b>	<b>-1.143.450,98</b>
C.I.1	Saldo der Eröffnungsbilanz	1210	8.454.338,18	7.310.887,20	-1.143.450,98
	930000 Saldo der erstmaligen Eröffnungsbilanz		8.456.820,78	8.456.820,78	0,00
	990000 Berichtigungen der erstmaligen Eröffnungsbilanz		-2.482,60	-1.145.933,58	-1.143.450,98
	991000 Nacherfassung von Vermögenswerten		0,00	0,00	0,00
<b>C.II</b>	<b>Kumuliertes Nettoergebnis</b>	122	<b>-640.608,67</b>	<b>-858.949,76</b>	<b>-218.341,09</b>
C.II.1	Kumuliertes Nettoergebnis	1220	-640.608,67	-858.949,76	-218.341,09
	931910 Kapitalausgleichskonto operative Gebarung		-586.076,69	-782.389,49	-196.312,80
	931920 Kapitalausgleichskonto Wirtschaftshof - inkl.Übern. letzm.kamerale Soll-Überschss RA 2019		53.422,34	-52.658,82	-106.081,16
	931930 Kapitalausgleichskonto Wasserversorgung - inkl. Übern.letzm. kameraler Soll-Überschuss		-62.193,39	-160.817,66	-98.624,27
	931940 Kapitalausgleichskonto Abwasserbeseitigung - ink. Übern.letz.kam. Soll Übersch./Abg.Re.2019		-3.176,04	164.982,54	168.158,58
	931950 Kapitalausgleichskonto Müllbeseitigung - inkl.Übern. letztm. kamer. Soll-Überschuss RA 2019		-16.871,12	-18.638,85	-1.767,73
	931960 Kapitalausgleichskonto Gem.Wohnhaus - inkl.Übern.letztm. kamer.Soll-Üsch. Re 2019		-25.781,48	-9.427,48	16.354,00
	931970 Kapitalausgleichskonto Friedhof - Übernahme letztm. kamer.Soll-Üsch. Re.2019		67,71	0,00	-67,71
	960000 Gewinn- und Verlustkonto/Jahresabschlussbuchungen		0,00	0,00	0,00
<b>C.III</b>	<b>Haushaltsrücklagen</b>	123	<b>890.515,68</b>	<b>593.762,46</b>	<b>-296.753,22</b>
C.III.1	Haushaltsrücklagen	1230	890.515,68	593.762,46	-296.753,22
	934000 Zweckgebundene Haushaltsrücklagen		679.675,43	482.222,21	-197.453,22
	935000 Allgemeine Haushaltsrücklagen		62.940,25	12.940,25	-50.000,00
	936100 Innere Darlehen		147.900,00	98.600,00	-49.300,00
<b>C.IV</b>	<b>Neubewertungsrücklagen (Umbewertungskonto)</b>	124	<b>0,00</b>	<b>0,00</b>	<b>0,00</b>
C.IV.1	Neubewertungsrücklagen (Umbewertungskonto)	1240	0,00	0,00	0,00
<b>C.V</b>	<b>Fremdwährungsumrechnungsrücklagen</b>	125	<b>0,00</b>	<b>0,00</b>	<b>0,00</b>
C.V.1	Fremdwährungsumrechnungsrücklagen	1250	0,00	0,00	0,00

PASSIVA		Code	Endbestand 31.12.2022	Endbestand 31.12.2023	Veränderung
<b>D</b>	<b>Sonderposten Investitionszuschüsse (Kapitaltransfers)</b>	13	<b>5.123.298,12</b>	<b>6.379.169,11</b>	<b>1.255.870,99</b>
<b>D.I</b>	<b>Investitionszuschüsse</b>	131	<b>5.123.298,12</b>	<b>6.379.169,11</b>	<b>1.255.870,99</b>
D.I.1	Investitionszuschüsse von Trägern öffentlichen Rechts	1311	4.144.300,89	5.477.619,95	1.333.319,06
	300000 Kapitaltransfers von Bund, Bundesfonds und Bundeskammern		936.713,62	1.051.969,88	115.256,26
	301000 Kapitaltransfers von Ländern, Landesfonds und Landeskammern		3.060.439,90	4.053.090,31	992.650,41
	301100 Kapitaltransfers von Ländern, Landesfonds und Landeskammern - BZ im Rahmen		143.047,37	369.006,43	225.959,06
	301200 Kapitaltransfers von Ländern, Landesfonds und Landeskammern		4.100,00	3.553,33	-546,67
D.I.2	Investitionszuschüsse von Beteiligungen	1312	0,00	0,00	0,00
D.I.3	Investitionszuschüsse von Übrigen	1313	978.997,23	901.549,16	-77.448,07
	307000 Kapitaltransfers von privaten Haushalten und privaten Organisationen ohne Erwerbszweck und andere		978.997,23	901.549,16	-77.448,07
<b>E</b>	<b>Langfristige Fremdmittel</b>	14	<b>4.851.484,72</b>	<b>4.721.131,05</b>	<b>-130.353,67</b>
<b>E.I</b>	<b>Langfristige Finanzschulden, netto</b>	141	<b>4.722.009,73</b>	<b>4.611.725,22</b>	<b>-110.284,51</b>
E.I.1	Langfristige Finanzschulden	1411	4.722.009,73	4.611.725,22	-110.284,51
	341000 Investitionsdarlehen von Ländern, Landesfonds und Landeskammern		2.037.977,26	1.915.925,12	-122.052,14
	346100 Investitionsdarlehen von Finanzunternehmen		2.684.032,47	2.695.800,10	11.767,63
E.I.2	Langfristige Forderungen aus derivativen Finanzinstrumenten mit Grundgeschäft	1412	0,00	0,00	0,00
E.I.3	Langfristige Verbindlichkeiten aus derivativen Finanzinstrumenten mit Grundgeschäft	1413	0,00	0,00	0,00
<b>E.II</b>	<b>Langfristige Verbindlichkeiten</b>	142	<b>18.444,92</b>	<b>5.155,82</b>	<b>-13.289,10</b>
E.II.1	Langfristige Verbindlichkeiten aus Lieferungen und Leistungen	1421	0,00	0,00	0,00
E.II.2	Leasingverbindlichkeiten	1422	18.444,92	5.155,82	-13.289,10
	310000 Verbindlichkeiten aus Finanzierungsleasing		18.444,92	5.155,82	-13.289,10
E.II.3	Sonstige langfristige Verbindlichkeiten	1423	0,00	0,00	0,00
<b>E.III</b>	<b>Langfristige Rückstellungen</b>	143	<b>111.030,07</b>	<b>104.250,01</b>	<b>-6.780,06</b>
E.III.1	Rückstellungen für Abfertigungen	1431	96.883,72	96.883,72	0,00
	383000 Rückstellungen für Abfertigungen		96.883,72	96.883,72	0,00
E.III.2	Rückstellungen für Jubiläumswendungen	1432	14.146,35	7.366,29	-6.780,06
	384000 Rückstellungen für Jubiläumswendungen		14.146,35	7.366,29	-6.780,06
E.III.3	Rückstellungen für Haftungen	1433	0,00	0,00	0,00
E.III.4	Rückstellungen für Sanierungen von Altlasten	1434	0,00	0,00	0,00
E.III.5	Rückstellungen für Pensionen	1435	0,00	0,00	0,00
E.III.6	Sonstige langfristige Rückstellungen	1436	0,00	0,00	0,00

PASSIVA		Code	Endbestand 31.12.2022	Endbestand 31.12.2023	Veränderung
<b>F</b>	<b>Kurzfristige Fremdmittel</b>	15	<b>1.433.580,13</b>	<b>1.014.809,51</b>	<b>-418.770,62</b>
<b>F.I</b>	<b>Kurzfristige Finanzschulden, netto</b>	151	<b>544.602,15</b>	<b>432.668,44</b>	<b>-111.933,71</b>
F.I.1	Kurzfristige Finanzschulden	1511	544.602,15	432.668,44	-111.933,71
	210030 RBB ST.VEIT/GLAN-FELDKIRCHEN		0,00	432.523,83	432.523,83
	210060 BAWAG PSK		544.581,73	0,00	-544.581,73
	210100 RBB St. Veit-Feldkirchen (WVA-ABA)		20,42	144,61	124,19
F.I.2	Kurzfristige Forderungen aus derivativen Finanzinstrumenten mit Grundgeschäft	1512	0,00	0,00	0,00
F.I.3	Kurzfristige Verbindlichkeiten aus derivativen Finanzinstrumenten mit Grundgeschäft	1513	0,00	0,00	0,00
<b>F.II</b>	<b>Kurzfristige Verbindlichkeiten</b>	152	<b>857.657,12</b>	<b>552.087,57</b>	<b>-305.569,55</b>
F.II.1	Kurzfristige Verbindlichkeiten aus Lieferungen und Leistungen	1521	574.107,78	160.694,91	-413.412,87
	331000 Kurzfristige Verbindlichkeiten aus Lieferungen und Leistungen		574.107,78	160.694,91	-413.412,87
F.II.2	Kurzfristige Verbindlichkeiten aus Abgaben	1522	0,00	0,00	0,00
	333000 Kurzfristige Verbindlichkeiten aus Abgaben		0,00	0,00	0,00
F.II.3	Sonstige kurzfristige Verbindlichkeiten	1523	0,00	0,00	0,00
F.II.4	Sonstige kurzfristige Verbindlichkeiten (nicht voranschlagswirksame Gebarung)	1524	283.549,34	391.392,66	107.843,32
	360000 Umsatzsteuer (nicht voranschlagswirksame Gebarung)		0,00	3.922,06	3.922,06
	361000 Erläge von/für Dienststellen der Gebietskörperschaften (nicht voranschlagswirksame Gebarung)		1.174,80	5.349,52	4.174,72
	362000 Gehaltsabzugsgebarungen (nicht voranschlagswirksame Gebarung)		20.278,38	21.288,10	1.009,72
	363000 Einbehaltungen und Überzahlungen von Dritten (nicht voranschlagswirksame Gebarung)		0,00	0,00	0,00
	364000 Einbehaltungen und Überzahlungen von Stiftungen und Fonds (nicht voranschlagswirksame Gebarung)		0,00	0,00	0,00
	369000 Sonstige Erläge (nicht voranschlagswirksame Gebarung)		262.096,16	360.832,98	98.736,82
	371000 Umsatzsteuer Verrechnungskonto – Zahllast (nicht voranschlagswirksame Gebarung)		0,00	0,00	0,00
<b>F.III</b>	<b>Kurzfristige Rückstellungen</b>	153	<b>31.320,86</b>	<b>30.053,50</b>	<b>-1.267,36</b>
F.III.1	Rückstellungen für Prozesskosten	1531	0,00	0,00	0,00
F.III.2	Rückstellungen für ausstehende Rechnungen	1532	0,00	0,00	0,00
F.III.3	Rückstellungen für nicht konsumierte Urlaube	1533	31.320,86	30.053,50	-1.267,36
	381000 Rückstellungen für nicht konsumierte Urlaube		31.320,86	20.571,94	-10.748,92
	381100 Rückstellungen für nicht konsumierte Zeitguthaben		0,00	9.481,56	9.481,56
F.III.4	Sonstige kurzfristige Rückstellungen	1534	0,00	0,00	0,00
<b>F.IV</b>	<b>Passive Rechnungsabgrenzung</b>	154	<b>0,00</b>	<b>0,00</b>	<b>0,00</b>
F.IV.1	Passive Rechnungsabgrenzung	1540	0,00	0,00	0,00
<b>Summe Passiva (12 + 13 + 14 + 15)</b>			<b>20.112.608,16</b>	<b>19.160.809,57</b>	<b>-951.798,59</b>



ENTWURF

## Nettovermögensveränderungsrechnung (Anlage 1d)





Nettovermögensveränderungsrechnung	Saldo der Eröffnungsbilanz	Kumuliertes Nettoergebnis	Haushalts-rücklagen	Neubewertungs-rücklagen	Fremdwährungs-umrechnungs-rücklagen	Summe Nettovermögen
<b>Nettovermögen zum 31.12.2022</b>	<b>8.454.338,18</b>	<b>-640.608,67</b>	<b>890.515,68</b>	<b>0,00</b>	<b>0,00</b>	<b>8.704.245,19</b>
1. Änderungen der Ansatz- und Bewertungsmethoden	0,00	0,00	XXXXXXXXXXXXXX	0,00	0,00	0,00
2. Nacherfassung von Vermögenswerten	0,00	0,00	0,00	0,00	0,00	0,00
3. Änderung der erstmaligen Eröffnungsbilanz (gem. § 38 Abs. 8)	-1.143.450,98	0,00	0,00	0,00	0,00	-1.143.450,98
<b>Angepasstes Nettovermögen zum 31.12.2022</b>	<b>7.310.887,20</b>	<b>-640.608,67</b>	<b>890.515,68</b>	<b>0,00</b>	<b>0,00</b>	<b>7.560.794,21</b>
4. Veränderung aus der Bewertung von zur Veräußerung verfügbarer Finanzinstrumente	XXXXXXXXXXXXXX	XXXXXXXXXXXXXX	XXXXXXXXXXXXXX	0,00	XXXXXXXXXXXXXX	0,00
5. Veränderung aus der Bewertung von Beteiligungen	XXXXXXXXXXXXXX	XXXXXXXXXXXXXX	XXXXXXXXXXXXXX	0,00	XXXXXXXXXXXXXX	0,00
6. Veränderung aus der Umrechnung von Vermögen und Fremdmittel in fremder Währung	XXXXXXXXXXXXXX	XXXXXXXXXXXXXX	XXXXXXXXXXXXXX	XXXXXXXXXXXXXX	0,00	0,00
<b>Summe Nettoveränderung, die nicht in die Ergebnisrechnung eingegangen ist</b>						
7. Nettoergebnis des Finanzjahres (SA0)	XXXXXXXXXXXXXX	-515.094,31	XXXXXXXXXXXXXX	XXXXXXXXXXXXXX	XXXXXXXXXXXXXX	-515.094,31
8. Zuweisung und Entnahmen von Haushaltsrücklagen (SU23)	XXXXXXXXXXXXXX	296.753,22	-296.753,22	XXXXXXXXXXXXXX	XXXXXXXXXXXXXX	0,00
<b>Nettovermögen zum 31.12.2023</b>	<b>7.310.887,20</b>	<b>-858.949,76</b>	<b>593.762,46</b>	<b>0,00</b>	<b>0,00</b>	<b>7.045.699,90</b>

Konto	Bezeichnung	Beleg	Buchung	Text	Soll	Haben
301000	Kapitaltransfers von Ländern, Landesfonds und Landeskamm	RW/1749	30.06.2023	Anpassung Investitionskosten- zuschuss auf 97 %		786,59
990000	Berichtigungen der erstmaligen Eröffnungsbilanz <i>2/0040002/00001 KT Naturschutzlehrpfad</i>	RW/1749	30.06.2023	Anpassung Investitionskosten- zuschuss auf 97 %	786,59	
002000	Straßenbauten	RW/1750	30.06.2023	Anpassung Investitionskosten- zuschuss auf 97 %	-65.592,91	
990000	Berichtigungen der erstmaligen Eröffnungsbilanz <i>2/0040002/01188 Wiesenweg / Fahrbahn Fläche 1.845,32 m², Oberfläche Schotter, Zustand 3-Mittel</i>	RW/1750	30.06.2023	Anpassung Investitionskosten- zuschuss auf 97 %		-65.592,91
301000	Kapitaltransfers von Ländern, Landesfonds und Landeskamm	RW/1751	30.06.2023	Anpassung Investitionskosten- zuschuss 97 %		-39.487,57
990000	Berichtigungen der erstmaligen Eröffnungsbilanz <i>2/0040001/01251 KT Gehweg Oberdorf Errichtung</i>	RW/1751	30.06.2023	Anpassung Investitionskosten- zuschuss 97 %	-39.487,57	
301000	Kapitaltransfers von Ländern, Landesfonds und Landeskamm	RW/1752	30.06.2023	Anpassung Investitionskosten- zuschuss auf 97 %		-36.030,30
990000	Berichtigungen der erstmaligen Eröffnungsbilanz <i>2/0040001/01250 KT Straßenbau 2003-2005</i>	RW/1752	30.06.2023	Anpassung Investitionskosten- zuschuss auf 97 %	-36.030,30	
002000	Straßenbauten	RW/1753	30.06.2023	Anpassung Investitionskosten- zuschuss auf 97 %	-1.215.518,10	
990000	Berichtigungen der erstmaligen Eröffnungsbilanz <i>2/0040001/01054 Roggstraße / Fahrbahn Fläche 10.069,92 m², Oberfläche Asphalt, Zustand 3-Mittel</i>	RW/1753	30.06.2023	Anpassung Investitionskosten- zuschuss auf 97 %		-1.215.518,10
002000	Straßenbauten	RW/1754	30.06.2023	Anpassung Investitionskosten- zuschuss auf 97 %	1.215.518,10	
990000	Berichtigungen der erstmaligen Eröffnungsbilanz <i>2/0040001/01054 Roggstraße / Fahrbahn Fläche 10.069,92 m², Oberfläche Asphalt, Zustand 3-Mittel</i>	RW/1754	30.06.2023	Anpassung Investitionskosten- zuschuss auf 97 %		1.215.518,10
002000	Straßenbauten	RW/1754	30.06.2023	Anpassung Investitions- zuschuss auf 97 %	-1.215.518,10	
990000	Berichtigungen der erstmaligen Eröffnungsbilanz <i>2/0040001/01054 Roggstraße / Fahrbahn Fläche 10.069,92 m², Oberfläche Asphalt, Zustand 3-Mittel</i>	RW/1754	30.06.2023	Anpassung Investitions- zuschuss auf 97 %		-1.215.518,10
301000	Kapitaltransfers von Ländern, Landesfonds und Landeskamm	RW/1755	30.06.2023	Anpassung Investitions- zuschuss auf 97 %		-14.657,10
990000	Berichtigungen der erstmaligen Eröffnungsbilanz <i>2/0040001/01249 KT Modell Kärnten Wege 2007</i>	RW/1755	30.06.2023	Anpassung Investitions- zuschuss auf 97 %	-14.657,10	
301000	Kapitaltransfers von Ländern, Landesfonds und Landeskamm	RW/1756	30.06.2023	Anpassung Investitionskosten- zuschuss auf 97 %		-35.336,42
990000	Berichtigungen der erstmaligen Eröffnungsbilanz <i>2/0040001/01243 KT Straße Simonhöhe Lawesen-Grai</i>	RW/1756	30.06.2023	Anpassung Investitionskosten- zuschuss auf 97 %	-35.336,42	
301000	Kapitaltransfers von Ländern, Landesfonds und Landeskamm	RW/1757	30.06.2023	Anpassung Investitionskosten- zuschuss auf 97 %		-152.688,35
990000	Berichtigungen der erstmaligen Eröffnungsbilanz <i>2/0040001/00004 KT Hofzufahrten Zirkitz Eggen</i>	RW/1757	30.06.2023	Anpassung Investitionskosten- zuschuss auf 97 %	-152.688,35	

## Rechnungsabschluss 2023

Gemeinde St. Urban

## Nettovermögensveränderungsrechnung (Anlage 1d)

Konto	Bezeichnung	Beleg	Buchung	Text	Soll	Haben
301000	Kapitaltransfers von Ländern, Landesfonds und Landeskamm	RW/1757	30.06.2023	Anpassung Investitionskosten- zuschuss auf 97 %		152.688,35
990000	Berichtigungen der erstmaligen Eröffnungsbilanz <i>2/0040001/00004 KT Hofzufahrten Zirkitz Eggen</i>	RW/1757	30.06.2023	Anpassung Investitionskosten- zuschuss auf 97 %	152.688,35	
301000	Kapitaltransfers von Ländern, Landesfonds und Landeskamm	RW/1758	30.06.2023	Anpassung Investitionskosten- zuschuss auf 97 %		-152.206,96
990000	Berichtigungen der erstmaligen Eröffnungsbilanz <i>2/0040001/00004 KT Hofzufahrten Zirkitz Eggen</i>	RW/1758	30.06.2023	Anpassung Investitionskosten- zuschuss auf 97 %	-152.206,96	
301000	Kapitaltransfers von Ländern, Landesfonds und Landeskamm	RW/1759	30.06.2023	Anpassung Investitionskosten- zuschuss auf 97 %		-32.769,10
990000	Berichtigungen der erstmaligen Eröffnungsbilanz <i>2/0040001/01247 KT Straßenbau 2009 Buggl in Bach Trenk</i>	RW/1759	30.06.2023	Anpassung Investitionskosten- zuschuss auf 97 %	-32.769,10	
301000	Kapitaltransfers von Ländern, Landesfonds und Landeskamm	RW/1760	30.06.2023	Anpassung Investitionskosten- zuschuss auf 97 %		-152.688,35
990000	Berichtigungen der erstmaligen Eröffnungsbilanz <i>2/0040001/00003 KT Straßensanierung 2014 (neu)</i>	RW/1760	30.06.2023	Anpassung Investitionskosten- zuschuss auf 97 %	-152.688,35	
301000	Kapitaltransfers von Ländern, Landesfonds und Landeskamm	RW/1761	30.06.2023	Anpassung Investitionskosten- zuschuss auf 97 %		-88.833,35
990000	Berichtigungen der erstmaligen Eröffnungsbilanz <i>2/0040001/01245 KT Straßenbaumaßnahmen 2016</i>	RW/1761	30.06.2023	Anpassung Investitionskosten- zuschuss auf 97 %	-88.833,35	
301000	Kapitaltransfers von Ländern, Landesfonds und Landeskamm	RW/1762	30.06.2023	Anpassung Investitionskosten- zuschuss auf 97 %		87.444,76
990000	Berichtigungen der erstmaligen Eröffnungsbilanz <i>2/0040001/01248 KT Straßeninstandsetzung 2010 Asphaltierungen</i>	RW/1762	30.06.2023	Anpassung Investitionskosten- zuschuss auf 97 %	87.444,76	
301000	Kapitaltransfers von Ländern, Landesfonds und Landeskamm	RW/1763	30.06.2023	Anpassung Investitionskosten- zuschuss auf 97 %		43.234,67
990000	Berichtigungen der erstmaligen Eröffnungsbilanz <i>2/0040001/01253 KT Straßenbau Sanierung 2019-2020</i>	RW/1763	30.06.2023	Anpassung Investitionskosten- zuschuss auf 97 %	43.234,67	
002000	Straßenbauten	RW/1764	30.06.2023	BZ-Mittel 2024-2026	-147.900,00	
991000	Nacherfassung von Vermögenswerten <i>2/0040001/01254 Straßenbaumaßnahmen 2020</i>	RW/1764	30.06.2023	BZ-Mittel 2024-2026		-147.900,00
002000	Straßenbauten	RW/1765	30.06.2023	Anpassung Investitionskosten- zuschuss auf 97 %	-91.671,68	
990000	Berichtigungen der erstmaligen Eröffnungsbilanz <i>2/0040001/01254 Straßenbaumaßnahmen 2020</i>	RW/1765	30.06.2023	Anpassung Investitionskosten- zuschuss auf 97 %	-91.671,68	
002000	Straßenbauten	RW/1766	30.06.2023	Anpassung Investitionskosten- zuschuss auf 97 %	-210.323,74	
990000	Berichtigungen der erstmaligen Eröffnungsbilanz <i>2/0040001/01056 Schlossstraße / Fahrbahn Fläche 2.467,36 m², Oberfläche Asphalt, Zustand 1-Sehr gut</i>	RW/1766	30.06.2023	Anpassung Investitionskosten- zuschuss auf 97 %	-210.323,74	

## Rechnungsabschluss 2023

Gemeinde St. Urban

## Nettovermögensveränderungsrechnung (Anlage 1d)

Konto	Bezeichnung	Beleg	Buchung	Text	Soll	Haben
002000	Straßenbauten	RW/1753	30.06.2023	Anpassung Investitionskosten- zuschuss auf 97 % -	1.215.518,10	
990000	Berichtigungen der erstmaligen Eröffnungsbilanz <i>2/0040001/01054 Roggstraße / Fahrbahn Fläche 10.069,92 m<sup>2</sup>, Oberfläche Asphalt, Zustand 3-Mittel</i>	RW/1753	30.06.2023	Anpassung Investitionskosten- zuschuss auf 97 % -		1.215.518,10
301000	Kapitaltransfers von Ländern, Landesfonds und Landeskamm	RW/1782	30.06.2023	Anpassung Investitionskosten- zuschuss Straßen R		1.215.518,10
990000	Berichtigungen der erstmaligen Eröffnungsbilanz <i>2/0040001/01259 KT Anpassung Investitionskostenzuschuss Straßen RND 15,5 auf 97 %</i>	RW/1782	30.06.2023	Anpassung Investitionskosten- zuschuss Straßen R	1.215.518,10	
301000	Kapitaltransfers von Ländern, Landesfonds und Landeskamm	RW/1783	30.06.2023	Anpassung Investitionskosten- zuschuss Straßen R		65.592,91
990000	Berichtigungen der erstmaligen Eröffnungsbilanz <i>2/0040001/01264 KT Anpassung Investitionskostenzuschuss Straßen RND 2 auf 97 %</i>	RW/1783	30.06.2023	Anpassung Investitionskosten- zuschuss Straßen R	65.592,91	
301000	Kapitaltransfers von Ländern, Landesfonds und Landeskamm	RW/1784	30.06.2023	Anpassung Investitionskosten- zuschuss Straßen R		210.323,74
990000	Berichtigungen der erstmaligen Eröffnungsbilanz <i>2/0040001/01263 KT Anpassung Investitionskostenzuschuss Straßen RND 29,0 auf 97 %</i>	RW/1784	30.06.2023	Anpassung Investitionskosten- zuschuss Straßen R	210.323,74	
301000	Kapitaltransfers von Ländern, Landesfonds und Landeskamm	RW/1785	30.06.2023	Anpassung Investitionskosten- zuschuss auf 97 % F		239.571,68
990000	Berichtigungen der erstmaligen Eröffnungsbilanz <i>2/0040001/01265 KT Anpassung Investitionskostenzuschuss Straßen RND 30,5 auf 97 %</i>	RW/1785	30.06.2023	Anpassung Investitionskosten- zuschuss auf 97 % F	239.571,68	
002000	Straßenbauten	RW/1750	30.06.2023	Anpassung Investitionskosten- zuschuss auf 97 % -	65.592,91	
990000	Berichtigungen der erstmaligen Eröffnungsbilanz <i>2/0040002/01188 Wiesenweg / Fahrbahn Fläche 1.845,32 m<sup>2</sup>, Oberfläche Schotter, Zustand 3-Mittel</i>	RW/1750	30.06.2023	Anpassung Investitionskosten- zuschuss auf 97 % -		65.592,91
002000	Straßenbauten	RW/1764	30.06.2023	BZ-Mittel 2024-2026 Storno	147.900,00	
991000	Nacherfassung von Vermögenswerten <i>2/0040001/01254 Straßenbaumaßnahmen 2020</i>	RW/1764	30.06.2023	BZ-Mittel 2024-2026 Storno		147.900,00
002000	Straßenbauten	RW/1765	30.06.2023	Anpassung Investitionskosten- zuschuss auf 97 % -	91.671,68	
990000	Berichtigungen der erstmaligen Eröffnungsbilanz <i>2/0040001/01254 Straßenbaumaßnahmen 2020</i>	RW/1765	30.06.2023	Anpassung Investitionskosten- zuschuss auf 97 % -		91.671,68
002000	Straßenbauten	RW/1766	30.06.2023	Anpassung Investitionskosten- zuschuss auf 97 % -	210.323,74	
990000	Berichtigungen der erstmaligen Eröffnungsbilanz <i>2/0040001/01056 Schlossstraße / Fahrbahn Fläche 2.467,36 m<sup>2</sup>, Oberfläche Asphalt, Zustand 1-Sehr gut</i>	RW/1766	30.06.2023	Anpassung Investitionskosten- zuschuss auf 97 % -		210.323,74
301000	Kapitaltransfers von Ländern, Landesfonds und Landeskamm	RW/1797	30.06.2023	Berichtigung Investitions- kostenzuschuss RND 30,!		-263.934,49
990000	Berichtigungen der erstmaligen Eröffnungsbilanz <i>2/0040001/01255 KT Straßenbaumaßnahmen 2020</i>	RW/1797	30.06.2023	Berichtigung Investitions- kostenzuschuss RND 30,!	-263.934,49	

Konto	Bezeichnung	Beleg	Buchung	Text	Soll	Haben	
301100	Kapitaltransfers von Ländern, Landesfonds und Landeskamm	RW/1798	30.06.2023	Anpassung Investitionskosten- zuschuss auf FP 19!		96.922,17	
990000	Berichtigungen der erstmaligen Eröffnungsbilanz	RW/1798	30.06.2023	Anpassung Investitionskosten- zuschuss auf FP 19!	96.922,17		
	<i>5/2020000/00003 FF Rüsthaus Gebäude Anpassung Investitionskostenzuschuss</i>						
<b>Gesamt</b>					<b>Soll</b>	<b>Haben</b>	
	<b>Aktiva</b>						
	<b>Passiva</b>				<b>1.143.450,98</b>	<b>1.143.450,98</b>	

ENTWURF



Ergebnis- und Finanzierungsrechnung Detailnachweis



	MVAG	MVAG	VCQU	Ergebnisrechnung			Finanzierungsrechnung			
				EH	FH		RA 2023	VA 2023	RA - VA	RA 2023
<b>0 Vertretungskörper und allgemeine Verwaltung</b>										
SA 0 / SA 1										
	(0) Nettoergebnis (21 - 22) / (1) Geldfluss operative Gebarung (31 - 32)									
SA00										
	Nettoergebnis nach Zuw./Entn. Haushaltsrücklagen (Saldo 0 +/- SU23)									
SA2										
	Saldo (2) Geldfluss aus der Investiven Gebarung (33 - 34)									
SA3										
	Saldo (3) Nettofinanzierungssaldo (Saldo 1 + Saldo 2)									
SA4										
	Saldo (4) Geldfluss aus der Finanzierungstätigkeit (35 - 36)									
SA5										
	Saldo (5) Geldfluss aus der voranschlagswirksamen Gebarung (Saldo 3 + Saldo 4)									
<b>00 Gewählte Gemeindeorgane</b>										
SA 0 / SA 1										
	(0) Nettoergebnis (21 - 22) / (1) Geldfluss operative Gebarung (31 - 32)									
SA00										
	Nettoergebnis nach Zuw./Entn. Haushaltsrücklagen (Saldo 0 +/- SU23)									
SA2										
	Saldo (2) Geldfluss aus der Investiven Gebarung (33 - 34)									
SA3										
	Saldo (3) Nettofinanzierungssaldo (Saldo 1 + Saldo 2)									
SA4										
	Saldo (4) Geldfluss aus der Finanzierungstätigkeit (35 - 36)									
SA5										
	Saldo (5) Geldfluss aus der voranschlagswirksamen Gebarung (Saldo 3 + Saldo 4)									
<b>000 Gewählte Gemeindeorgane</b>										
SA 0 / SA 1										
	(0) Nettoergebnis (21 - 22) / (1) Geldfluss operative Gebarung (31 - 32)									
SA00										
	Nettoergebnis nach Zuw./Entn. Haushaltsrücklagen (Saldo 0 +/- SU23)									
SA2										
	Saldo (2) Geldfluss aus der Investiven Gebarung (33 - 34)									
SA3										
	Saldo (3) Nettofinanzierungssaldo (Saldo 1 + Saldo 2)									
SA4										
	Saldo (4) Geldfluss aus der Finanzierungstätigkeit (35 - 36)									
SA5										
	Saldo (5) Geldfluss aus der voranschlagswirksamen Gebarung (Saldo 3 + Saldo 4)									
<b>000000 Gewählte Gemeindeorgane</b>										
<b>Operative Gebarung</b>										
2/000000/816000	Kostenbeiträge (Kostensätze) für sonstige Leistungen	2114	3114	13	2.349,13	0,00	2.349,13	2.349,13	0,00	2.349,13
2/000000/828000	Rückersätze von Aufwendungen	2116	3116	18	14.529,00	0,00	14.529,00	14.529,00	0,00	14.529,00
<b>SU 21 / 31</b>	<b>Summe Erträge / Einzahlungen operative Gebarung</b>				<b>16.878,13</b>	<b>0,00</b>	<b>16.878,13</b>	<b>16.878,13</b>	<b>0,00</b>	<b>16.878,13</b>
1/000000/580000	Dienstgeberbeiträge zum Ausgleichsfonds für Familienbeihilfen	2212	3212	20	0,00	1.000,00	-1.000,00	0,00	1.000,00	-1.000,00
1/000000/582000	Sonstige Dienstgeberbeiträge zur sozialen Sicherheit	2212	3212	20	1.889,60	2.200,00	-310,40	1.889,60	2.200,00	-310,40
1/000000/582600	Sonstige Dienstgeberbeiträge Pensionsbeitrag	2212	3212	20	0,00	5.900,00	-5.900,00	0,00	5.900,00	-5.900,00
1/000000/670000	Versicherungen	2222	3222	24	2.977,02	3.500,00	-522,98	19.516,02	3.500,00	16.016,02
1/000000/721000	Bezüge der gewählten Organe Bezug des Bürgermeisters	2225	3225	22	53.454,80	55.400,00	-1.945,20	53.454,80	55.400,00	-1.945,20
1/000000/721200	Bezüge der gewählten Organe (Sitzungsgelder)	2225	3225	22	14.560,00	16.000,00	-1.440,00	16.640,00	16.000,00	640,00

		MVAG	MVAG	VCQU	Ergebnisrechnung			Finanzierungsrechnung		
		EH	FH		RA 2023	VA 2023	RA - VA	RA 2023	VA 2023	RA - VA
1/000000/729000	Sonstige Aufwendungen	2225	3225	24	1.357,45	700,00	657,45	1.268,55	700,00	568,55
1/000000/752400	Beitrag Pensionsfonds Bürgermeister - Gemeindeservicezentrum	2231	3231	26	32.308,30	27.400,00	4.908,30	30.029,13	27.400,00	2.629,13
<b>SU 22 / 32</b>	<b>Summe Aufwendungen / Auszahlungen operative Gebarung</b>				<b>106.547,17</b>	<b>112.100,00</b>	<b>-5.552,83</b>	<b>122.798,10</b>	<b>112.100,00</b>	<b>10.698,10</b>
<b>SA 0 / SA 1</b>	<b>(0) Nettoergebnis (21 - 22) / (1) Geldfluss operative Gebarung (31 - 32)</b>				<b>-89.669,04</b>	<b>-112.100,00</b>	<b>22.430,96</b>	<b>-105.919,97</b>	<b>-112.100,00</b>	<b>6.180,03</b>
<b>SU 23</b>	<b>Summe Haushaltsrücklagen</b>				<b>0,00</b>	<b>0,00</b>	<b>0,00</b>	<b>0,00</b>	<b>0,00</b>	<b>0,00</b>
<b>SA00</b>	<b>Nettoergebnis nach Zuw./Entn. Haushaltsrücklagen (Saldo 0 +/- SU23)</b>				<b>-89.669,04</b>	<b>-112.100,00</b>	<b>22.430,96</b>			
<b>Investive Gebarung</b>										
<b>SU 33</b>	<b>Summe Einzahlungen investive Gebarung</b>							<b>0,00</b>	<b>0,00</b>	<b>0,00</b>
<b>SU 34</b>	<b>Summe Auszahlungen investive Gebarung</b>							<b>0,00</b>	<b>0,00</b>	<b>0,00</b>
<b>SA2</b>	<b>Saldo (2) Geldfluss aus der Investiven Gebarung (33 - 34)</b>							<b>0,00</b>	<b>0,00</b>	<b>0,00</b>
<b>SA3</b>	<b>Saldo (3) Nettofinanzierungssaldo (Saldo 1 + Saldo 2)</b>							<b>-105.919,97</b>	<b>-112.100,00</b>	<b>6.180,03</b>
<b>Finanzierungstätigkeit</b>										
<b>SU 35</b>	<b>Summe Einzahlungen aus der Finanzierungstätigkeit</b>							<b>0,00</b>	<b>0,00</b>	<b>0,00</b>
<b>SU 36</b>	<b>Summe Auszahlungen aus der Finanzierungstätigkeit</b>							<b>0,00</b>	<b>0,00</b>	<b>0,00</b>
<b>SA4</b>	<b>Saldo (4) Geldfluss aus der Finanzierungstätigkeit (35 - 36)</b>							<b>0,00</b>	<b>0,00</b>	<b>0,00</b>
<b>SA5</b>	<b>Saldo (5) Geldfluss aus der voranschlagswirksamen Gebarung (Saldo 3 + Saldo 4)</b>							<b>-105.919,97</b>	<b>-112.100,00</b>	<b>6.180,03</b>
<b>01</b>	<b>Hauptverwaltung</b>									
<b>SA 0 / SA 1</b>	<b>(0) Nettoergebnis (21 - 22) / (1) Geldfluss operative Gebarung (31 - 32)</b>				<b>-538.086,44</b>	<b>-373.900,00</b>	<b>-164.186,44</b>	<b>-558.446,14</b>	<b>-374.200,00</b>	<b>-184.246,14</b>
<b>SA00</b>	<b>Nettoergebnis nach Zuw./Entn. Haushaltsrücklagen (Saldo 0 +/- SU23)</b>				<b>-538.086,44</b>	<b>-373.900,00</b>	<b>-164.186,44</b>			
<b>SA2</b>	<b>Saldo (2) Geldfluss aus der Investiven Gebarung (33 - 34)</b>							<b>-10.211,45</b>	<b>-5.400,00</b>	<b>-4.811,45</b>
<b>SA3</b>	<b>Saldo (3) Nettofinanzierungssaldo (Saldo 1 + Saldo 2)</b>							<b>-568.657,59</b>	<b>-379.600,00</b>	<b>-189.057,59</b>
<b>SA4</b>	<b>Saldo (4) Geldfluss aus der Finanzierungstätigkeit (35 - 36)</b>							<b>0,00</b>	<b>0,00</b>	<b>0,00</b>
<b>SA5</b>	<b>Saldo (5) Geldfluss aus der voranschlagswirksamen Gebarung (Saldo 3 + Saldo 4)</b>							<b>-568.657,59</b>	<b>-379.600,00</b>	<b>-189.057,59</b>
<b>010</b>	<b>Zentralamt</b>									
<b>SA 0 / SA 1</b>	<b>(0) Nettoergebnis (21 - 22) / (1) Geldfluss operative Gebarung (31 - 32)</b>				<b>-531.085,72</b>	<b>-323.200,00</b>	<b>-207.885,72</b>	<b>-530.678,59</b>	<b>-323.500,00</b>	<b>-207.178,59</b>
<b>SA00</b>	<b>Nettoergebnis nach Zuw./Entn. Haushaltsrücklagen (Saldo 0 +/- SU23)</b>				<b>-531.085,72</b>	<b>-323.200,00</b>	<b>-207.885,72</b>			
<b>SA2</b>	<b>Saldo (2) Geldfluss aus der Investiven Gebarung (33 - 34)</b>							<b>-10.211,45</b>	<b>-5.400,00</b>	<b>-4.811,45</b>
<b>SA3</b>	<b>Saldo (3) Nettofinanzierungssaldo (Saldo 1 + Saldo 2)</b>							<b>-540.890,04</b>	<b>-328.900,00</b>	<b>-211.990,04</b>
<b>SA4</b>	<b>Saldo (4) Geldfluss aus der Finanzierungstätigkeit (35 - 36)</b>							<b>0,00</b>	<b>0,00</b>	<b>0,00</b>
<b>SA5</b>	<b>Saldo (5) Geldfluss aus der voranschlagswirksamen Gebarung (Saldo 3 + Saldo 4)</b>							<b>-540.890,04</b>	<b>-328.900,00</b>	<b>-211.990,04</b>
<b>010000</b>	<b>Zentralamt</b>									
<b>Operative Gebarung</b>										
2/010000/810309	Kostensätze Interne Leistungsverrechnungen - Pers.Kosten Zentralamt	2114	3114	13	51.173,15	169.900,00	-118.726,85	51.173,15	169.900,00	-118.726,85

		MVAG			Ergebnisrechnung			Finanzierungsrechnung		
		EH	FH	VCQU	RA 2023	VA 2023	RA - VA	RA 2023	VA 2023	RA - VA
2/010000/810409	Kostenersatz für interne Leist.Verrechnen (Sachkosten)	2114	3114	13	8.800,00	18.000,00	-9.200,00	8.800,00	18.000,00	-9.200,00
2/010000/813000	Erträge aus der Auflösung von Investitionszuschüssen (Kapitaltransfers)	2127			28.487,11	27.900,00	587,11	0,00	0,00	0,00
2/010000/816000	Kostenbeiträge (Kostenersätze) für sonstige Leistungen	2114	3114	13	3.954,94	3.500,00	454,94	4.821,42	3.500,00	1.321,42
2/010000/816100	Kostenersätze f. sonstige Leistungen	2114	3114	13	264,99	900,00	-635,01	264,99	900,00	-635,01
2/010000/816400	Heizkostenersatz VS St.Urban und RBB St.Veit-Feldkirchen	2114	3114	13	13.631,88	14.100,00	-468,12	15.770,02	14.100,00	1.670,02
2/010000/816900	Kostenersatz f. sonstige Leistungen	2114	3114	13	3.137,32	2.500,00	637,32	2.827,71	2.500,00	327,71
2/010000/817000	Erträge aus der Auflösung von sonstigen Rückstellungen	2117			14.866,80	0,00	14.866,80	0,00	0,00	0,00
2/010000/817500	Erträge aus der Auflösung von sonstigen Rückstellungen	2117			6.780,06	6.800,00	-19,94	0,00	0,00	0,00
2/010000/829000	Sonstige Einnahmen	2116	3116	18	-1.778,13	2.000,00	-3.778,13	-1.778,13	2.000,00	-3.778,13
2/010000/860010	Transfers von Bund, Bundesfonds und Bundeskammern	2121	3121	15	1.415,28	1.400,00	15,28	1.415,28	1.400,00	15,28
2/010000/861100	Transfers von Ländern, Landesfonds und Landeskammern	2121	3121	15	25.000,00	25.000,00	0,00	25.000,00	25.000,00	0,00
2/010000/864010	Transfers von Unternehmen AMS Altersteilzeit	2123	3123	16	16.263,95	18.000,00	-1.736,05	17.018,36	18.000,00	-981,64
<b>SU 21 / 31</b>	<b>Summe Erträge / Einzahlungen operative Gebarung</b>				<b>171.997,35</b>	<b>290.000,00</b>	<b>-118.002,65</b>	<b>125.312,80</b>	<b>255.300,00</b>	<b>-129.987,20</b>
1/010000/400000	Geringwertige Wirtschaftsgüter des Anlagevermögens	2221	3221	23	5.046,38	10.500,00	-5.453,62	5.046,38	10.500,00	-5.453,62
1/010000/413000	Handelswaren	2221	3221	23	299,56	700,00	-400,44	422,06	700,00	-277,94
1/010000/451000	Brennstoffe	2221	3221	23	48.610,65	28.000,00	20.610,65	28.444,28	28.000,00	444,28
1/010000/454000	Reinigungsmittel	2221	3221	23	56,02	900,00	-843,98	203,94	900,00	-696,06
1/010000/455000	Chemische und sonstige artverwandte Mittel	2221	3221	23	74,96	200,00	-125,04	33,16	200,00	-166,84
1/010000/456000	Schreib-, Zeichen- und sonstige Büromittel	2221	3221	23	1.514,63	2.500,00	-985,37	1.561,26	2.500,00	-938,74
1/010000/457000	Druckwerke	2221	3221	23	5.567,04	5.000,00	567,04	5.582,71	5.000,00	582,71
1/010000/457100	Gemeindezeitung Mitteilungsblätter	2221	3221	23	9.045,87	3.000,00	6.045,87	9.868,43	3.000,00	6.868,43
1/010000/458000	Mittel zur ärztlichen Betreuung und Gesundheitsvorsorge	2221	3221	23	0,00	100,00	-100,00	0,00	100,00	-100,00
1/010000/459000	Sonstige Verbrauchsgüter	2221	3221	23	489,99	500,00	-10,01	489,99	500,00	-10,01
1/010000/510000	Geldbezüge für Vertragsbedienstete der Verwaltung	2211	3211	20	262.252,32	259.800,00	2.452,32	262.252,32	259.800,00	2.452,32
1/010000/520000	Geldbezüge der ganzjährig beschäftigten Angestellten - Lehrling	2211	3211	20	2.280,38	0,00	2.280,38	2.280,38	0,00	2.280,38
1/010000/522000	Geldbezüge für Angestellte nicht ganzjährig beschäftigt.	2211	3211	20	19.463,20	21.500,00	-2.036,80	19.463,20	21.500,00	-2.036,80
1/010000/565000	Mehrleistungsvergütungen	2211	3211	20	750,48	1.500,00	-749,52	750,48	1.500,00	-749,52

		MVAG			Ergebnisrechnung			Finanzierungsrechnung		
		EH	FH	VCQU	RA 2023	VA 2023	RA - VA	RA 2023	VA 2023	RA - VA
1/010000/566000	Zuwendungen aus Anlass von Dienstjubiläen	2212	3212	20	6.780,06	6.800,00	-19,94	6.780,06	6.800,00	-19,94
1/010000/569000	Sonst. Nebengebühren	2211	3211	20	142,05	3.100,00	-2.957,95	142,05	3.100,00	-2.957,95
1/010000/580000	Dienstgeberbeitrag zum Ausgleichsfonds für Familienbeihilfen	2212	3212	20	8.472,78	9.900,00	-1.427,22	8.472,78	9.900,00	-1.427,22
1/010000/580300	Dienstgeberbeitrag zum Ausgleichsfonds Angestellte nicht ganzj. beschäftigt	2212	3212	20	627,57	600,00	27,57	627,57	600,00	27,57
1/010000/582000	Sonstige Dienstgeberbeitrag zur sozialen Sicherheit	2212	3212	20	50.723,95	50.900,00	-176,05	50.723,95	50.900,00	-176,05
1/010000/582200	sonstige Dienstnehmerbeitrag zur soz. Sicherheit (MV-Kasse)	2212	3212	20	3.341,92	3.300,00	41,92	3.341,92	3.300,00	41,92
1/010000/582300	Sonstige Dienstnehmerbeiträge zur sozialen Sicherheit	2212	3212	20	0,00	2.500,00	-2.500,00	0,00	2.500,00	-2.500,00
1/010000/591000	Dotierung von Rückstellungen für Abfertigungen	2214			0,00	5.000,00	-5.000,00	0,00	0,00	0,00
1/010000/592000	Dotierung von Rückstellungen für Jubiläumszuwendungen	2214			0,00	1.000,00	-1.000,00	0,00	0,00	0,00
1/010000/593100	Dotierung von Rückstellungen für nicht konsumierte Urlaube	2214			7.120,03	0,00	7.120,03	0,00	0,00	0,00
1/010000/600100	Strom	2222	3222	24	7.946,32	11.500,00	-3.553,68	7.946,32	11.500,00	-3.553,68
1/010000/614000	Instandhaltung von Gebäuden	2224	3224	24	38.658,57	55.100,00	-16.441,43	38.706,11	55.100,00	-16.393,89
1/010000/618000	Instandhaltung von sonstigen Anlage (Amtsausstattung)	2224	3224	24	1.680,37	1.000,00	680,37	1.680,37	1.000,00	680,37
1/010000/618100	Instandhaltung EDV-Anlage	2224	3224	24	15.663,30	15.500,00	163,30	15.663,30	15.500,00	163,30
1/010000/630000	Postdienste	2222	3222	24	3.753,89	4.700,00	-946,11	4.410,89	4.700,00	-289,11
1/010000/631000	Telekommunikationsdienste	2222	3222	24	8.403,82	9.400,00	-996,18	8.403,82	9.400,00	-996,18
1/010000/640000	Rechtskosten	2222	3222	24	30.815,69	26.000,00	4.815,69	36.044,97	26.000,00	10.044,97
1/010000/640100	Beratungskosten	2222	3222	24	4.128,44	0,00	4.128,44	2.933,44	0,00	2.933,44
1/010000/670000	Versicherungen	2222	3222	24	8.439,20	7.700,00	739,20	8.439,20	7.700,00	739,20
1/010000/680300	Planmäßige Abschreibung	2226			18.346,26	18.300,00	46,26	0,00	0,00	0,00
1/010000/680700	Planmäßige Abschreibung	2226			11.356,25	10.100,00	1.256,25	0,00	0,00	0,00
1/010000/691000	Kassasturz 2023 - Schadensfälle	2225	3225	24	27.738,99	0,00	27.738,99	27.738,99	0,00	27.738,99
1/010000/700000	Mietzinse	2223	3223	24	1.383,07	2.000,00	-616,93	1.383,07	2.000,00	-616,93
1/010000/710000	Öffentliche Abgaben ohne Gebühren gem. FAG	2225	3225	24	450,12	1.400,00	-949,88	450,12	1.400,00	-949,88
1/010000/711000	Gebühren für die Benützung von Gemeinrichtungen und -anlagen gem. FA	2225	3225	24	1.050,89	900,00	150,89	1.050,89	900,00	150,89
1/010000/720109	Kostenbeitrag Wirtschaftshof Arbeiter	2225	3225	24	9.457,60	7.100,00	2.357,60	9.457,60	7.100,00	2.357,60
1/010000/720209	Kostenbeiträge Wirtschaftshof Maschinen	2225	3225	24	257,50	700,00	-442,50	257,50	700,00	-442,50
1/010000/720309	Kostenbeiträge (Kostensätze) für Leistungen	2225	3225	24	0,00	4.400,00	-4.400,00	0,00	4.400,00	-4.400,00
1/010000/720400	Kostenbeiträge für Kultursaalbenützung	2225	3225	24	0,00	1.000,00	-1.000,00	0,00	1.000,00	-1.000,00

		MVAG			Ergebnisrechnung			Finanzierungsrechnung		
		EH	FH	VCQU	RA 2023	VA 2023	RA - VA	RA 2023	VA 2023	RA - VA
1/010000/724000	Reisegebühren	2225	3225	24	103,74	500,00	-396,26	103,74	500,00	-396,26
1/010000/728000	Entgelte für sonstige Leistungen	2225	3225	24	37.528,31	17.500,00	20.028,31	42.052,96	17.500,00	24.552,96
1/010000/729000	Sonstige Ausgaben (VG Feldk.)	2225	3225	24	43.244,97	1.100,00	42.144,97	42.765,25	1.100,00	41.665,25
1/010000/729100	Sonstige Aufwendungen - Verr.zw.operative u. investiver Gebarung	2225	3225	24	15,93	0,00	15,93	15,93	0,00	15,93
<b>SU 22 / 32</b>	<b>Summe Aufwendungen / Auszahlungen operative Gebarung</b>				<b>703.083,07</b>	<b>613.200,00</b>	<b>89.883,07</b>	<b>655.991,39</b>	<b>578.800,00</b>	<b>77.191,39</b>
<b>SA 0 / SA 1</b>	<b>(0) Nettoergebnis (21 - 22) / (1) Geldfluss operative Gebarung (31 - 32)</b>				<b>-531.085,72</b>	<b>-323.200,00</b>	<b>-207.885,72</b>	<b>-530.678,59</b>	<b>-323.500,00</b>	<b>-207.178,59</b>
<b>SU 23</b>	<b>Summe Haushaltsrücklagen</b>				<b>0,00</b>	<b>0,00</b>	<b>0,00</b>	<b>0,00</b>	<b>0,00</b>	<b>0,00</b>
<b>SA00</b>	<b>Nettoergebnis nach Zuw./Entn. Haushaltsrücklagen (Saldo 0 +/- SU23)</b>				<b>-531.085,72</b>	<b>-323.200,00</b>	<b>-207.885,72</b>			
<b>Investive Gebarung</b>										
<b>SU 33</b>	<b>Summe Einzahlungen investive Gebarung</b>							<b>0,00</b>	<b>0,00</b>	<b>0,00</b>
1/010000/042000	Amtsausstattung		3415	2 41	0,00	0,00	0,00	10.211,45	5.400,00	4.811,45
<b>SU 34</b>	<b>Summe Auszahlungen investive Gebarung</b>							<b>10.211,45</b>	<b>5.400,00</b>	<b>4.811,45</b>
<b>SA2</b>	<b>Saldo (2) Geldfluss aus der Investiven Gebarung (33 - 34)</b>							<b>-10.211,45</b>	<b>-5.400,00</b>	<b>-4.811,45</b>
<b>SA3</b>	<b>Saldo (3) Nettofinanzierungssaldo (Saldo 1 + Saldo 2)</b>							<b>-540.890,04</b>	<b>-328.900,00</b>	<b>-211.990,04</b>
<b>Finanzierungstätigkeit</b>										
<b>SU 35</b>	<b>Summe Einzahlungen aus der Finanzierungstätigkeit</b>							<b>0,00</b>	<b>0,00</b>	<b>0,00</b>
<b>SU 36</b>	<b>Summe Auszahlungen aus der Finanzierungstätigkeit</b>							<b>0,00</b>	<b>0,00</b>	<b>0,00</b>
<b>SA4</b>	<b>Saldo (4) Geldfluss aus der Finanzierungstätigkeit (35 - 36)</b>							<b>0,00</b>	<b>0,00</b>	<b>0,00</b>
<b>SA5</b>	<b>Saldo (5) Geldfluss aus der voranschlagswirksamen Gebarung (Saldo 3 + Saldo 4)</b>							<b>-540.890,04</b>	<b>-328.900,00</b>	<b>-211.990,04</b>

		MVAG			Ergebnisrechnung			Finanzierungsrechnung		
		EH	FH	VCQU	RA 2023	VA 2023	RA - VA	RA 2023	VA 2023	RA - VA
<b>012</b>	<b>Hilfsamt</b>									
SA 0 / SA 1	(0) Nettoergebnis (21 - 22) / (1) Geldfluss operative Gebarung (31 – 32)				524,45	-40.100,00	40.624,45	-21.597,40	-40.100,00	18.502,60
SA00	Nettoergebnis nach Zuw./Entn. Haushaltsrücklagen (Saldo 0 +/- SU23)				524,45	-40.100,00	40.624,45			
SA2	Saldo (2) Geldfluss aus der Investiven Gebarung (33 – 34)							0,00	0,00	0,00
SA3	Saldo (3) Nettofinanzierungssaldo (Saldo 1 + Saldo 2)							-21.597,40	-40.100,00	18.502,60
SA4	Saldo (4) Geldfluss aus der Finanzierungstätigkeit (35 – 36)							0,00	0,00	0,00
SA5	Saldo (5) Geldfluss aus der voranschlagswirksamen Gebarung (Saldo 3 + Saldo 4)							-21.597,40	-40.100,00	18.502,60
<b>012000</b>	<b>Hilfsamt</b>									
<b>Operative Gebarung</b>										
2/012000/828000	Rückersätze von Aufwendungen Pensionsfonds	2116	3116	18	26.975,65	26.300,00	675,65	27.646,70	26.300,00	1.346,70
2/012000/861110	Transfers Gemeindeverbände Feldkirchen Kompetenzzentrum (aR)	2121	3121	15	40.000,00	40.000,00	0,00	40.000,00	40.000,00	0,00
<b>SU 21 / 31</b>	<b>Summe Erträge / Einzahlungen operative Gebarung</b>				<b>66.975,65</b>	<b>66.300,00</b>	<b>675,65</b>	<b>67.646,70</b>	<b>66.300,00</b>	<b>1.346,70</b>
1/012000/720700	Kostenbeitrag Verwaltungsgemeinschaft	2225	3225	24	64.935,48	64.900,00	35,48	87.728,38	64.900,00	22.828,38
1/012000/752000	IKZ Komm.Kompetenzzentrum KoKoFE	2231	3231	26	0,00	40.000,00	-40.000,00	0,00	40.000,00	-40.000,00
1/012000/754300	Gemeindeservicezentrum	2231	3231	26	1.515,72	1.500,00	15,72	1.515,72	1.500,00	15,72
<b>SU 22 / 32</b>	<b>Summe Aufwendungen / Auszahlungen operative Gebarung</b>				<b>66.451,20</b>	<b>106.400,00</b>	<b>-39.948,80</b>	<b>89.244,10</b>	<b>106.400,00</b>	<b>-17.155,90</b>
SA 0 / SA 1	(0) Nettoergebnis (21 - 22) / (1) Geldfluss operative Gebarung (31 – 32)				524,45	-40.100,00	40.624,45	-21.597,40	-40.100,00	18.502,60
SU 23	Summe Haushaltsrücklagen				0,00	0,00	0,00	0,00	0,00	0,00
SA00	Nettoergebnis nach Zuw./Entn. Haushaltsrücklagen (Saldo 0 +/- SU23)				524,45	-40.100,00	40.624,45			
<b>Investive Gebarung</b>										
SU 33	Summe Einzahlungen investive Gebarung							0,00	0,00	0,00
SU 34	Summe Auszahlungen investive Gebarung							0,00	0,00	0,00
SA2	Saldo (2) Geldfluss aus der Investiven Gebarung (33 – 34)							0,00	0,00	0,00
SA3	Saldo (3) Nettofinanzierungssaldo (Saldo 1 + Saldo 2)							-21.597,40	-40.100,00	18.502,60
<b>Finanzierungstätigkeit</b>										
SU 35	Summe Einzahlungen aus der Finanzierungstätigkeit							0,00	0,00	0,00
SU 36	Summe Auszahlungen aus der Finanzierungstätigkeit							0,00	0,00	0,00
SA4	Saldo (4) Geldfluss aus der Finanzierungstätigkeit (35 – 36)							0,00	0,00	0,00
SA5	Saldo (5) Geldfluss aus der voranschlagswirksamen Gebarung (Saldo 3 + Saldo 4)							-21.597,40	-40.100,00	18.502,60



		MVAG	MVAG	VCQU	Ergebnisrechnung			Finanzierungsrechnung		
		EH	FH		RA 2023	VA 2023	RA - VA	RA 2023	VA 2023	RA - VA
<b>015</b>	<b>Pressestelle, Amtsblatt und Öffentlichkeitsarbeit</b>									
SA 0 / SA 1	(0) Nettoergebnis (21 - 22) / (1) Geldfluss operative Gebarung (31 – 32)				-5.307,31	-8.500,00	3.192,69	-3.952,29	-8.500,00	4.547,71
SA00	Nettoergebnis nach Zuw./Entn. Haushaltsrücklagen (Saldo 0 +/- SU23)				-5.307,31	-8.500,00	3.192,69			
SA2	Saldo (2) Geldfluss aus der Investiven Gebarung (33 – 34)							0,00	0,00	0,00
SA3	Saldo (3) Nettofinanzierungssaldo (Saldo 1 + Saldo 2)							-3.952,29	-8.500,00	4.547,71
SA4	Saldo (4) Geldfluss aus der Finanzierungstätigkeit (35 – 36)							0,00	0,00	0,00
SA5	Saldo (5) Geldfluss aus der voranschlagswirksamen Gebarung (Saldo 3 + Saldo 4)							-3.952,29	-8.500,00	4.547,71
<b>015070</b>	<b>Gemeindeprintmedien 2022</b>									
<b>Operative Gebarung</b>										
2/015070/810000	Erträge aus Leistungen	2114	3114	13	0,00	0,00	0,00	3.600,00	0,00	3.600,00
<b>SU 21 / 31</b>	<b>Summe Erträge / Einzahlungen operative Gebarung</b>				<b>0,00</b>	<b>0,00</b>	<b>0,00</b>	<b>3.600,00</b>	<b>0,00</b>	<b>3.600,00</b>
1/015070/457000	Druckwerke	2221	3221	23	4.269,57	2.500,00	1.769,57	4.437,05	2.500,00	1.937,05
1/015070/728000	Entgelte für sonstige Leistungen	2225	3225	24	0,00	0,00	0,00	2.077,50	0,00	2.077,50
<b>SU 22 / 32</b>	<b>Summe Aufwendungen / Auszahlungen operative Gebarung</b>				<b>4.269,57</b>	<b>2.500,00</b>	<b>1.769,57</b>	<b>6.514,55</b>	<b>2.500,00</b>	<b>4.014,55</b>
SA 0 / SA 1	(0) Nettoergebnis (21 - 22) / (1) Geldfluss operative Gebarung (31 – 32)				-4.269,57	-2.500,00	-1.769,57	-2.914,55	-2.500,00	-414,55
SU 23	Summe Haushaltsrücklagen				0,00	0,00	0,00	0,00	0,00	0,00
SA00	Nettoergebnis nach Zuw./Entn. Haushaltsrücklagen (Saldo 0 +/- SU23)				-4.269,57	-2.500,00	-1.769,57			
<b>Investive Gebarung</b>										
SU 33	Summe Einzahlungen investive Gebarung							0,00	0,00	0,00
SU 34	Summe Auszahlungen investive Gebarung							0,00	0,00	0,00
SA2	Saldo (2) Geldfluss aus der Investiven Gebarung (33 – 34)							0,00	0,00	0,00
SA3	Saldo (3) Nettofinanzierungssaldo (Saldo 1 + Saldo 2)							-2.914,55	-2.500,00	-414,55
<b>Finanzierungstätigkeit</b>										
SU 35	Summe Einzahlungen aus der Finanzierungstätigkeit							0,00	0,00	0,00
SU 36	Summe Auszahlungen aus der Finanzierungstätigkeit							0,00	0,00	0,00
SA4	Saldo (4) Geldfluss aus der Finanzierungstätigkeit (35 – 36)							0,00	0,00	0,00
SA5	Saldo (5) Geldfluss aus der voranschlagswirksamen Gebarung (Saldo 3 + Saldo 4)							-2.914,55	-2.500,00	-414,55
<b>015071</b>	<b>Gemeindeprintmedien 2023</b>									
<b>Operative Gebarung</b>										
<b>SU 21 / 31</b>	<b>Summe Erträge / Einzahlungen operative Gebarung</b>				<b>0,00</b>	<b>0,00</b>	<b>0,00</b>	<b>0,00</b>	<b>0,00</b>	<b>0,00</b>
1/015071/728000	Entgelte für sonstige Leistungen	2225	3225	24	1.037,74	6.000,00	-4.962,26	1.037,74	6.000,00	-4.962,26
<b>SU 22 / 32</b>	<b>Summe Aufwendungen / Auszahlungen operative Gebarung</b>				<b>1.037,74</b>	<b>6.000,00</b>	<b>-4.962,26</b>	<b>1.037,74</b>	<b>6.000,00</b>	<b>-4.962,26</b>
SA 0 / SA 1	(0) Nettoergebnis (21 - 22) / (1) Geldfluss operative Gebarung (31 – 32)				-1.037,74	-6.000,00	4.962,26	-1.037,74	-6.000,00	4.962,26
SU 23	Summe Haushaltsrücklagen				0,00	0,00	0,00	0,00	0,00	0,00
SA00	Nettoergebnis nach Zuw./Entn. Haushaltsrücklagen (Saldo 0 +/- SU23)				-1.037,74	-6.000,00	4.962,26			
<b>Investive Gebarung</b>										

	MVAG	MVAG	VCQU	Ergebnisrechnung			Finanzierungsrechnung			
				EH	FH		RA 2023	VA 2023	RA - VA	RA 2023
SU 33								0,00	0,00	0,00
SU 34								0,00	0,00	0,00
SA2								0,00	0,00	0,00
SA3								-1.037,74	-6.000,00	4.962,26
Finanzierungstätigkeit										
SU 35								0,00	0,00	0,00
SU 36								0,00	0,00	0,00
SA4								0,00	0,00	0,00
SA5								-1.037,74	-6.000,00	4.962,26

	MVAG	MVAG	VCQU	Ergebnisrechnung			Finanzierungsrechnung			
				EH	FH		RA 2023	VA 2023	RA - VA	RA 2023
<b>016</b>	<b>Elektronische Datenverarbeitung</b>									
SA 0 / SA 1	(0) Nettoergebnis (21 - 22) / (1) Geldfluss operative Gebarung (31 – 32)									
SA00	Nettoergebnis nach Zuw./Entn. Haushaltsrücklagen (Saldo 0 +/- SU23)									
SA2	Saldo (2) Geldfluss aus der Investiven Gebarung (33 – 34)						0,00	0,00	0,00	
SA3	Saldo (3) Nettofinanzierungssaldo (Saldo 1 + Saldo 2)						-2.217,86	-2.100,00	-117,86	
SA4	Saldo (4) Geldfluss aus der Finanzierungstätigkeit (35 – 36)						0,00	0,00	0,00	
SA5	Saldo (5) Geldfluss aus der voranschlagswirksamen Gebarung (Saldo 3 + Saldo 4)						-2.217,86	-2.100,00	-117,86	
<b>016000</b>	<b>Elektronische Datenverarbeitung</b>									
<b>Operative Gebarung</b>										
SU 21 / 31	Summe Erträge / Einzahlungen operative Gebarung						0,00	0,00	0,00	
1/016000/754300	Transfers an sonstige Träger des öffentlichen Rechts GSZ			2231	3231	26	2.217,86	2.100,00	117,86	
SU 22 / 32	Summe Aufwendungen / Auszahlungen operative Gebarung						2.217,86	2.100,00	117,86	
SA 0 / SA 1	(0) Nettoergebnis (21 - 22) / (1) Geldfluss operative Gebarung (31 – 32)						-2.217,86	-2.100,00	-117,86	
SU 23	Summe Haushaltsrücklagen						0,00	0,00	0,00	
SA00	Nettoergebnis nach Zuw./Entn. Haushaltsrücklagen (Saldo 0 +/- SU23)						-2.217,86	-2.100,00	-117,86	
<b>Investive Gebarung</b>										
SU 33	Summe Einzahlungen investive Gebarung						0,00	0,00	0,00	
SU 34	Summe Auszahlungen investive Gebarung						0,00	0,00	0,00	
SA2	Saldo (2) Geldfluss aus der Investiven Gebarung (33 – 34)						0,00	0,00	0,00	
SA3	Saldo (3) Nettofinanzierungssaldo (Saldo 1 + Saldo 2)						-2.217,86	-2.100,00	-117,86	
<b>Finanzierungstätigkeit</b>										
SU 35	Summe Einzahlungen aus der Finanzierungstätigkeit						0,00	0,00	0,00	
SU 36	Summe Auszahlungen aus der Finanzierungstätigkeit						0,00	0,00	0,00	
SA4	Saldo (4) Geldfluss aus der Finanzierungstätigkeit (35 – 36)						0,00	0,00	0,00	
SA5	Saldo (5) Geldfluss aus der voranschlagswirksamen Gebarung (Saldo 3 + Saldo 4)						-2.217,86	-2.100,00	-117,86	

	MVAG	MVAG	VCQU	Ergebnisrechnung			Finanzierungsrechnung			
				EH	FH	RA 2023	VA 2023	RA - VA	RA 2023	VA 2023
<b>02</b>	<b>Hauptverwaltung</b>									
SA 0 / SA 1	(0) Nettoergebnis (21 - 22) / (1) Geldfluss operative Gebarung (31 – 32)			-1.168,00	-4.000,00	2.832,00	-1.168,00	-4.000,00	2.832,00	
SA00	Nettoergebnis nach Zuw./Entn. Haushaltsrücklagen (Saldo 0 +/- SU23)			-1.168,00	-4.000,00	2.832,00				
SA2	Saldo (2) Geldfluss aus der Investiven Gebarung (33 – 34)						0,00	0,00	0,00	
SA3	Saldo (3) Nettofinanzierungssaldo (Saldo 1 + Saldo 2)						-1.168,00	-4.000,00	2.832,00	
SA4	Saldo (4) Geldfluss aus der Finanzierungstätigkeit (35 – 36)						0,00	0,00	0,00	
SA5	Saldo (5) Geldfluss aus der voranschlagswirksamen Gebarung (Saldo 3 + Saldo 4)						-1.168,00	-4.000,00	2.832,00	
<b>024</b>	<b>Wahlamt</b>									
SA 0 / SA 1	(0) Nettoergebnis (21 - 22) / (1) Geldfluss operative Gebarung (31 – 32)			-1.600,00	-4.000,00	2.400,00	-1.600,00	-4.000,00	2.400,00	
SA00	Nettoergebnis nach Zuw./Entn. Haushaltsrücklagen (Saldo 0 +/- SU23)			-1.600,00	-4.000,00	2.400,00				
SA2	Saldo (2) Geldfluss aus der Investiven Gebarung (33 – 34)						0,00	0,00	0,00	
SA3	Saldo (3) Nettofinanzierungssaldo (Saldo 1 + Saldo 2)						-1.600,00	-4.000,00	2.400,00	
SA4	Saldo (4) Geldfluss aus der Finanzierungstätigkeit (35 – 36)						0,00	0,00	0,00	
SA5	Saldo (5) Geldfluss aus der voranschlagswirksamen Gebarung (Saldo 3 + Saldo 4)						-1.600,00	-4.000,00	2.400,00	
<b>024000</b>	<b>Wahlamt</b>									
<b>Operative Gebarung</b>										
SU 21 / 31	Summe Erträge / Einzahlungen operative Gebarung			0,00	0,00	0,00	0,00	0,00	0,00	
1/024000/721300	Pauschalentschädigung Mitglieder	2225	3225	22	1.600,00	4.000,00	-2.400,00	1.600,00	4.000,00	-2.400,00
SU 22 / 32	Summe Aufwendungen / Auszahlungen operative Gebarung			1.600,00	4.000,00	-2.400,00	1.600,00	4.000,00	-2.400,00	
SA 0 / SA 1	(0) Nettoergebnis (21 - 22) / (1) Geldfluss operative Gebarung (31 – 32)			-1.600,00	-4.000,00	2.400,00	-1.600,00	-4.000,00	2.400,00	
SU 23	Summe Haushaltsrücklagen			0,00	0,00	0,00	0,00	0,00	0,00	
SA00	Nettoergebnis nach Zuw./Entn. Haushaltsrücklagen (Saldo 0 +/- SU23)			-1.600,00	-4.000,00	2.400,00				
<b>Investive Gebarung</b>										
SU 33	Summe Einzahlungen investive Gebarung						0,00	0,00	0,00	
SU 34	Summe Auszahlungen investive Gebarung						0,00	0,00	0,00	
SA2	Saldo (2) Geldfluss aus der Investiven Gebarung (33 – 34)						0,00	0,00	0,00	
SA3	Saldo (3) Nettofinanzierungssaldo (Saldo 1 + Saldo 2)						-1.600,00	-4.000,00	2.400,00	
<b>Finanzierungstätigkeit</b>										
SU 35	Summe Einzahlungen aus der Finanzierungstätigkeit						0,00	0,00	0,00	
SU 36	Summe Auszahlungen aus der Finanzierungstätigkeit						0,00	0,00	0,00	
SA4	Saldo (4) Geldfluss aus der Finanzierungstätigkeit (35 – 36)						0,00	0,00	0,00	
SA5	Saldo (5) Geldfluss aus der voranschlagswirksamen Gebarung (Saldo 3 + Saldo 4)						-1.600,00	-4.000,00	2.400,00	

	MVAG	MVAG	VCQU	Ergebnisrechnung			Finanzierungsrechnung			
				EH	FH		RA 2023	VA 2023	RA - VA	RA 2023
<b>025</b>	<b>Staatsbürgerschaft</b>									
SA 0 / SA 1										
SA00										
SA2										
SA3										
SA4										
SA5										
<b>025000</b>	<b>Staatsbürgerschaft</b>									
<b>Operative Gebarung</b>										
2/025000/816000	Kostenbeiträge (Kostensätze) für sonstige Leistungen - Staatsbürgerschaftsevidenz 2022	2114	3114	13	432,00	0,00	432,00	432,00	0,00	432,00
SU 21 / 31	Summe Erträge / Einzahlungen operative Gebarung				432,00	0,00	432,00	432,00	0,00	432,00
SU 22 / 32	Summe Aufwendungen / Auszahlungen operative Gebarung				0,00	0,00	0,00	0,00	0,00	0,00
SA 0 / SA 1	(0) Nettoergebnis (21 - 22) / (1) Geldfluss operative Gebarung (31 - 32)				432,00	0,00	432,00	432,00	0,00	432,00
SU 23	Summe Haushaltsrücklagen				0,00	0,00	0,00	0,00	0,00	0,00
SA00	Nettoergebnis nach Zuw./Entn. Haushaltsrücklagen (Saldo 0 +/- SU23)				432,00	0,00	432,00			
<b>Investive Gebarung</b>										
SU 33	Summe Einzahlungen investive Gebarung							0,00	0,00	0,00
SU 34	Summe Auszahlungen investive Gebarung							0,00	0,00	0,00
SA2	Saldo (2) Geldfluss aus der Investiven Gebarung (33 - 34)							0,00	0,00	0,00
SA3	Saldo (3) Nettofinanzierungssaldo (Saldo 1 + Saldo 2)							432,00	0,00	432,00
<b>Finanzierungstätigkeit</b>										
SU 35	Summe Einzahlungen aus der Finanzierungstätigkeit							0,00	0,00	0,00
SU 36	Summe Auszahlungen aus der Finanzierungstätigkeit							0,00	0,00	0,00
SA4	Saldo (4) Geldfluss aus der Finanzierungstätigkeit (35 - 36)							0,00	0,00	0,00
SA5	Saldo (5) Geldfluss aus der voranschlagswirksamen Gebarung (Saldo 3 + Saldo 4)							432,00	0,00	432,00

	MVAG EH	MVAG FH	VCQU	Ergebnisrechnung			Finanzierungsrechnung		
				RA 2023	VA 2023	RA - VA	RA 2023	VA 2023	RA - VA
<b>03</b>	<b>Bauverwaltung</b>								
SA 0 / SA 1	(0) Nettoergebnis (21 - 22) / (1) Geldfluss operative Gebarung (31 - 32)			-26.855,82	-26.000,00	-855,82	-26.855,82	-26.000,00	-855,82
SA00	Nettoergebnis nach Zuw./Entn. Haushaltsrücklagen (Saldo 0 +/- SU23)			-26.855,82	-26.000,00	-855,82			
SA2	Saldo (2) Geldfluss aus der Investiven Gebarung (33 - 34)						0,00	0,00	0,00
SA3	Saldo (3) Nettofinanzierungssaldo (Saldo 1 + Saldo 2)						-26.855,82	-26.000,00	-855,82
SA4	Saldo (4) Geldfluss aus der Finanzierungstätigkeit (35 - 36)						0,00	0,00	0,00
SA5	Saldo (5) Geldfluss aus der voranschlagswirksamen Gebarung (Saldo 3 + Saldo 4)						-26.855,82	-26.000,00	-855,82
<b>031</b>	<b>Amt für Raumordnung und Raumplanung</b>								
SA 0 / SA 1	(0) Nettoergebnis (21 - 22) / (1) Geldfluss operative Gebarung (31 - 32)			-26.855,82	-26.000,00	-855,82	-26.855,82	-26.000,00	-855,82
SA00	Nettoergebnis nach Zuw./Entn. Haushaltsrücklagen (Saldo 0 +/- SU23)			-26.855,82	-26.000,00	-855,82			
SA2	Saldo (2) Geldfluss aus der Investiven Gebarung (33 - 34)						0,00	0,00	0,00
SA3	Saldo (3) Nettofinanzierungssaldo (Saldo 1 + Saldo 2)						-26.855,82	-26.000,00	-855,82
SA4	Saldo (4) Geldfluss aus der Finanzierungstätigkeit (35 - 36)						0,00	0,00	0,00
SA5	Saldo (5) Geldfluss aus der voranschlagswirksamen Gebarung (Saldo 3 + Saldo 4)						-26.855,82	-26.000,00	-855,82
<b>031000</b>	<b>Raumordnung und Raumplanung</b>								
<b>Operative Gebarung</b>									
SU 21 / 31	Summe Erträge / Einzahlungen operative Gebarung			0,00	0,00	0,00	0,00	0,00	0,00
1/031000/728000	Entgelte für sonstige Leistungen 2225 3225 24			26.855,82	26.000,00	855,82	26.855,82	26.000,00	855,82
SU 22 / 32	Summe Aufwendungen / Auszahlungen operative Gebarung			26.855,82	26.000,00	855,82	26.855,82	26.000,00	855,82
SA 0 / SA 1	(0) Nettoergebnis (21 - 22) / (1) Geldfluss operative Gebarung (31 - 32)			-26.855,82	-26.000,00	-855,82	-26.855,82	-26.000,00	-855,82
SU 23	Summe Haushaltsrücklagen			0,00	0,00	0,00	0,00	0,00	0,00
SA00	Nettoergebnis nach Zuw./Entn. Haushaltsrücklagen (Saldo 0 +/- SU23)			-26.855,82	-26.000,00	-855,82			
<b>Investive Gebarung</b>									
SU 33	Summe Einzahlungen investive Gebarung						0,00	0,00	0,00
SU 34	Summe Auszahlungen investive Gebarung						0,00	0,00	0,00
SA2	Saldo (2) Geldfluss aus der Investiven Gebarung (33 - 34)						0,00	0,00	0,00
SA3	Saldo (3) Nettofinanzierungssaldo (Saldo 1 + Saldo 2)						-26.855,82	-26.000,00	-855,82
<b>Finanzierungstätigkeit</b>									
SU 35	Summe Einzahlungen aus der Finanzierungstätigkeit						0,00	0,00	0,00
SU 36	Summe Auszahlungen aus der Finanzierungstätigkeit						0,00	0,00	0,00
SA4	Saldo (4) Geldfluss aus der Finanzierungstätigkeit (35 - 36)						0,00	0,00	0,00
SA5	Saldo (5) Geldfluss aus der voranschlagswirksamen Gebarung (Saldo 3 + Saldo 4)						-26.855,82	-26.000,00	-855,82

	MVAG EH	MVAG FH	VCQU	Ergebnisrechnung			Finanzierungsrechnung			
				RA 2023	VA 2023	RA - VA	RA 2023	VA 2023	RA - VA	
<b>06</b>	<b>Sonstige Maßnahmen</b>									
SA 0 / SA 1	(0) Nettoergebnis (21 - 22) / (1) Geldfluss operative Gebarung (31 – 32)			-9.854,94	-9.100,00	-754,94	-9.854,94	-9.100,00	-754,94	
SA00	Nettoergebnis nach Zuw./Entn. Haushaltsrücklagen (Saldo 0 +/- SU23)			-9.854,94	-9.100,00	-754,94				
SA2	Saldo (2) Geldfluss aus der Investiven Gebarung (33 – 34)						0,00	0,00	0,00	
SA3	Saldo (3) Nettofinanzierungssaldo (Saldo 1 + Saldo 2)						-9.854,94	-9.100,00	-754,94	
SA4	Saldo (4) Geldfluss aus der Finanzierungstätigkeit (35 – 36)						0,00	0,00	0,00	
SA5	Saldo (5) Geldfluss aus der voranschlagswirksamen Gebarung (Saldo 3 + Saldo 4)						-9.854,94	-9.100,00	-754,94	
<b>060</b>	<b>Beiträge an Verbände, Vereine oder sonstige Organisationen</b>									
SA 0 / SA 1	(0) Nettoergebnis (21 - 22) / (1) Geldfluss operative Gebarung (31 – 32)			-5.456,20	-5.500,00	43,80	-5.456,20	-5.500,00	43,80	
SA00	Nettoergebnis nach Zuw./Entn. Haushaltsrücklagen (Saldo 0 +/- SU23)			-5.456,20	-5.500,00	43,80				
SA2	Saldo (2) Geldfluss aus der Investiven Gebarung (33 – 34)						0,00	0,00	0,00	
SA3	Saldo (3) Nettofinanzierungssaldo (Saldo 1 + Saldo 2)						-5.456,20	-5.500,00	43,80	
SA4	Saldo (4) Geldfluss aus der Finanzierungstätigkeit (35 – 36)						0,00	0,00	0,00	
SA5	Saldo (5) Geldfluss aus der voranschlagswirksamen Gebarung (Saldo 3 + Saldo 4)						-5.456,20	-5.500,00	43,80	
<b>060000</b>	<b>Beiträge an Verbände, Vereine u. sons Organisationen</b>									
<b>Operative Gebarung</b>										
SU 21 / 31	Summe Erträge / Einzahlungen operative Gebarung			0,00	0,00	0,00	0,00	0,00	0,00	
1/060000/726000	Mitgliedsbeiträge an Institutionen	2225	3225	24	5.456,20	5.500,00	-43,80	5.456,20	5.500,00	-43,80
	Gemeinde u. Städtebund									
SU 22 / 32	Summe Aufwendungen / Auszahlungen operative Gebarung			5.456,20	5.500,00	-43,80	5.456,20	5.500,00	-43,80	
SA 0 / SA 1	(0) Nettoergebnis (21 - 22) / (1) Geldfluss operative Gebarung (31 – 32)			-5.456,20	-5.500,00	43,80	-5.456,20	-5.500,00	43,80	
SU 23	Summe Haushaltsrücklagen			0,00	0,00	0,00	0,00	0,00	0,00	
SA00	Nettoergebnis nach Zuw./Entn. Haushaltsrücklagen (Saldo 0 +/- SU23)			-5.456,20	-5.500,00	43,80				
<b>Investive Gebarung</b>										
SU 33	Summe Einzahlungen investive Gebarung						0,00	0,00	0,00	
SU 34	Summe Auszahlungen investive Gebarung						0,00	0,00	0,00	
SA2	Saldo (2) Geldfluss aus der Investiven Gebarung (33 – 34)						0,00	0,00	0,00	
SA3	Saldo (3) Nettofinanzierungssaldo (Saldo 1 + Saldo 2)						-5.456,20	-5.500,00	43,80	
<b>Finanzierungstätigkeit</b>										
SU 35	Summe Einzahlungen aus der Finanzierungstätigkeit						0,00	0,00	0,00	
SU 36	Summe Auszahlungen aus der Finanzierungstätigkeit						0,00	0,00	0,00	
SA4	Saldo (4) Geldfluss aus der Finanzierungstätigkeit (35 – 36)						0,00	0,00	0,00	
SA5	Saldo (5) Geldfluss aus der voranschlagswirksamen Gebarung (Saldo 3 + Saldo 4)						-5.456,20	-5.500,00	43,80	

	MVAG	MVAG	VCQU	Ergebnisrechnung			Finanzierungsrechnung		
				EH	FH		RA 2023	VA 2023	RA - VA
<b>062</b>	<b>Ehrungen und Auszeichnungen</b>								
SA 0 / SA 1	(0) Nettoergebnis (21 - 22) / (1) Geldfluss operative Gebarung (31 – 32)			-4.398,74	-3.600,00	-798,74	-4.398,74	-3.600,00	-798,74
SA00	Nettoergebnis nach Zuw./Entn. Haushaltsrücklagen (Saldo 0 +/- SU23)			-4.398,74	-3.600,00	-798,74			
SA2	Saldo (2) Geldfluss aus der Investiven Gebarung (33 – 34)						0,00	0,00	0,00
SA3	Saldo (3) Nettofinanzierungssaldo (Saldo 1 + Saldo 2)						-4.398,74	-3.600,00	-798,74
SA4	Saldo (4) Geldfluss aus der Finanzierungstätigkeit (35 – 36)						0,00	0,00	0,00
SA5	Saldo (5) Geldfluss aus der voranschlagswirksamen Gebarung (Saldo 3 + Saldo 4)						-4.398,74	-3.600,00	-798,74
<b>062000</b>	<b>Ehrungen und Auszeichnungen</b>								
<b>Operative Gebarung</b>									
SU 21 / 31	Summe Erträge / Einzahlungen operative Gebarung			0,00	0,00	0,00	0,00	0,00	0,00
1/062000/413000	Handelswaren	2221	3221 23	4.398,74	3.600,00	798,74	4.398,74	3.600,00	798,74
SU 22 / 32	Summe Aufwendungen / Auszahlungen operative Gebarung			4.398,74	3.600,00	798,74	4.398,74	3.600,00	798,74
SA 0 / SA 1	(0) Nettoergebnis (21 - 22) / (1) Geldfluss operative Gebarung (31 – 32)			-4.398,74	-3.600,00	-798,74	-4.398,74	-3.600,00	-798,74
SU 23	Summe Haushaltsrücklagen			0,00	0,00	0,00	0,00	0,00	0,00
SA00	Nettoergebnis nach Zuw./Entn. Haushaltsrücklagen (Saldo 0 +/- SU23)			-4.398,74	-3.600,00	-798,74			
<b>Investive Gebarung</b>									
SU 33	Summe Einzahlungen investive Gebarung						0,00	0,00	0,00
SU 34	Summe Auszahlungen investive Gebarung						0,00	0,00	0,00
SA2	Saldo (2) Geldfluss aus der Investiven Gebarung (33 – 34)						0,00	0,00	0,00
SA3	Saldo (3) Nettofinanzierungssaldo (Saldo 1 + Saldo 2)						-4.398,74	-3.600,00	-798,74
<b>Finanzierungstätigkeit</b>									
SU 35	Summe Einzahlungen aus der Finanzierungstätigkeit						0,00	0,00	0,00
SU 36	Summe Auszahlungen aus der Finanzierungstätigkeit						0,00	0,00	0,00
SA4	Saldo (4) Geldfluss aus der Finanzierungstätigkeit (35 – 36)						0,00	0,00	0,00
SA5	Saldo (5) Geldfluss aus der voranschlagswirksamen Gebarung (Saldo 3 + Saldo 4)						-4.398,74	-3.600,00	-798,74



	MVAG	MVAG	VCQU	Ergebnisrechnung			Finanzierungsrechnung			
				EH	FH	RA 2023	VA 2023	RA - VA	RA 2023	VA 2023
<b>07</b>	<b>Verfügun gsmittel</b>									
SA 0 / SA 1	(0) Nettoergebnis (21 - 22) / (1) Geldfluss operative Gebarung (31 – 32)			-18.156,42	-18.900,00	743,58	-18.813,36	-18.900,00	86,64	
SA00	Nettoergebnis nach Zuw./Entn. Haushaltsrücklagen (Saldo 0 +/- SU23)			-18.156,42	-18.900,00	743,58				
SA2	Saldo (2) Geldfluss aus der Investiven Gebarung (33 – 34)						0,00	0,00	0,00	
SA3	Saldo (3) Nettofinanzierungssaldo (Saldo 1 + Saldo 2)						-18.813,36	-18.900,00	86,64	
SA4	Saldo (4) Geldfluss aus der Finanzierungstätigkeit (35 – 36)						0,00	0,00	0,00	
SA5	Saldo (5) Geldfluss aus der voranschlagswirksamen Gebarung (Saldo 3 + Saldo 4)						-18.813,36	-18.900,00	86,64	
<b>070</b>	<b>Verfügun gsmittel</b>									
SA 0 / SA 1	(0) Nettoergebnis (21 - 22) / (1) Geldfluss operative Gebarung (31 – 32)			-18.156,42	-18.900,00	743,58	-18.813,36	-18.900,00	86,64	
SA00	Nettoergebnis nach Zuw./Entn. Haushaltsrücklagen (Saldo 0 +/- SU23)			-18.156,42	-18.900,00	743,58				
SA2	Saldo (2) Geldfluss aus der Investiven Gebarung (33 – 34)						0,00	0,00	0,00	
SA3	Saldo (3) Nettofinanzierungssaldo (Saldo 1 + Saldo 2)						-18.813,36	-18.900,00	86,64	
SA4	Saldo (4) Geldfluss aus der Finanzierungstätigkeit (35 – 36)						0,00	0,00	0,00	
SA5	Saldo (5) Geldfluss aus der voranschlagswirksamen Gebarung (Saldo 3 + Saldo 4)						-18.813,36	-18.900,00	86,64	
<b>070000</b>	<b>Verfügun gsmittel</b>									
<b>Operative Gebarung</b>										
SU 21 / 31	Summe Erträge / Einzahlungen operative Gebarung			0,00	0,00	0,00	0,00	0,00	0,00	
1/070000/413000	Handelswaren	2221	3221	23	650,00	0,00	650,00	650,00	650,00	
1/070000/729000	Sonstige Ausgaben	2225	3225	24	17.506,42	18.900,00	-1.393,58	18.163,36	18.900,00	-736,64
SU 22 / 32	Summe Aufwendungen / Auszahlungen operative Gebarung			18.156,42	18.900,00	-743,58	18.813,36	18.900,00	-86,64	
SA 0 / SA 1	(0) Nettoergebnis (21 - 22) / (1) Geldfluss operative Gebarung (31 – 32)			-18.156,42	-18.900,00	743,58	-18.813,36	-18.900,00	86,64	
SU 23	Summe Haushaltsrücklagen			0,00	0,00	0,00	0,00	0,00	0,00	
SA00	Nettoergebnis nach Zuw./Entn. Haushaltsrücklagen (Saldo 0 +/- SU23)			-18.156,42	-18.900,00	743,58				
<b>Investive Gebarung</b>										
SU 33	Summe Einzahlungen investive Gebarung						0,00	0,00	0,00	
SU 34	Summe Auszahlungen investive Gebarung						0,00	0,00	0,00	
SA2	Saldo (2) Geldfluss aus der Investiven Gebarung (33 – 34)						0,00	0,00	0,00	
SA3	Saldo (3) Nettofinanzierungssaldo (Saldo 1 + Saldo 2)						-18.813,36	-18.900,00	86,64	
<b>Finanzierungstätigkeit</b>										
SU 35	Summe Einzahlungen aus der Finanzierungstätigkeit						0,00	0,00	0,00	
SU 36	Summe Auszahlungen aus der Finanzierungstätigkeit						0,00	0,00	0,00	
SA4	Saldo (4) Geldfluss aus der Finanzierungstätigkeit (35 – 36)						0,00	0,00	0,00	
SA5	Saldo (5) Geldfluss aus der voranschlagswirksamen Gebarung (Saldo 3 + Saldo 4)						-18.813,36	-18.900,00	86,64	

	MVAG	MVAG	VCQU	Ergebnisrechnung			Finanzierungsrechnung			
				EH	FH	RA 2023	VA 2023	RA - VA	RA 2023	VA 2023
<b>08</b>	<b>Pensionen (soweit nicht aufgeteilt)</b>									
SA 0 / SA 1	(0) Nettoergebnis (21 - 22) / (1) Geldfluss operative Gebarung (31 – 32)			-109.065,83	-78.800,00	-30.265,83	-100.307,50	-78.800,00	-21.507,50	
SA00	Nettoergebnis nach Zuw./Entn. Haushaltsrücklagen (Saldo 0 +/- SU23)			-109.065,83	-78.800,00	-30.265,83				
SA2	Saldo (2) Geldfluss aus der Investiven Gebarung (33 – 34)						0,00	0,00	0,00	
SA3	Saldo (3) Nettofinanzierungssaldo (Saldo 1 + Saldo 2)						-100.307,50	-78.800,00	-21.507,50	
SA4	Saldo (4) Geldfluss aus der Finanzierungstätigkeit (35 – 36)						0,00	0,00	0,00	
SA5	Saldo (5) Geldfluss aus der voranschlagswirksamen Gebarung (Saldo 3 + Saldo 4)						-100.307,50	-78.800,00	-21.507,50	
<b>080</b>	<b>Pensionen (soweit nicht aufgeteilt)</b>									
SA 0 / SA 1	(0) Nettoergebnis (21 - 22) / (1) Geldfluss operative Gebarung (31 – 32)			-109.065,83	-78.800,00	-30.265,83	-100.307,50	-78.800,00	-21.507,50	
SA00	Nettoergebnis nach Zuw./Entn. Haushaltsrücklagen (Saldo 0 +/- SU23)			-109.065,83	-78.800,00	-30.265,83				
SA2	Saldo (2) Geldfluss aus der Investiven Gebarung (33 – 34)						0,00	0,00	0,00	
SA3	Saldo (3) Nettofinanzierungssaldo (Saldo 1 + Saldo 2)						-100.307,50	-78.800,00	-21.507,50	
SA4	Saldo (4) Geldfluss aus der Finanzierungstätigkeit (35 – 36)						0,00	0,00	0,00	
SA5	Saldo (5) Geldfluss aus der voranschlagswirksamen Gebarung (Saldo 3 + Saldo 4)						-100.307,50	-78.800,00	-21.507,50	
<b>080000</b>	<b>Pensionen (soweit nicht aufgeteilt)</b>									
<b>Operative Gebarung</b>										
2/080000/810609	Rückersätze Pensionsfondsumlage	2114	3114	13	0,00	26.300,00	-26.300,00	0,00	26.300,00	-26.300,00
<b>SU 21 / 31</b>	<b>Summe Erträge / Einzahlungen operative Gebarung</b>			<b>0,00</b>	<b>26.300,00</b>	<b>-26.300,00</b>	<b>0,00</b>	<b>26.300,00</b>	<b>-26.300,00</b>	
1/080000/752500	Beitrag Pensionsfonds	2231	3231	26	109.065,83	105.100,00	3.965,83	100.307,50	105.100,00	-4.792,50
<b>SU 22 / 32</b>	<b>Summe Aufwendungen / Auszahlungen operative Gebarung</b>			<b>109.065,83</b>	<b>105.100,00</b>	<b>3.965,83</b>	<b>100.307,50</b>	<b>105.100,00</b>	<b>-4.792,50</b>	
SA 0 / SA 1	(0) Nettoergebnis (21 - 22) / (1) Geldfluss operative Gebarung (31 – 32)			-109.065,83	-78.800,00	-30.265,83	-100.307,50	-78.800,00	-21.507,50	
SU 23	Summe Haushaltsrücklagen			0,00	0,00	0,00	0,00	0,00	0,00	
SA00	Nettoergebnis nach Zuw./Entn. Haushaltsrücklagen (Saldo 0 +/- SU23)			-109.065,83	-78.800,00	-30.265,83				
<b>Investive Gebarung</b>										
SU 33	Summe Einzahlungen investive Gebarung						0,00	0,00	0,00	
SU 34	Summe Auszahlungen investive Gebarung						0,00	0,00	0,00	
SA2	Saldo (2) Geldfluss aus der Investiven Gebarung (33 – 34)						0,00	0,00	0,00	
SA3	Saldo (3) Nettofinanzierungssaldo (Saldo 1 + Saldo 2)						-100.307,50	-78.800,00	-21.507,50	
<b>Finanzierungstätigkeit</b>										
SU 35	Summe Einzahlungen aus der Finanzierungstätigkeit						0,00	0,00	0,00	
SU 36	Summe Auszahlungen aus der Finanzierungstätigkeit						0,00	0,00	0,00	
SA4	Saldo (4) Geldfluss aus der Finanzierungstätigkeit (35 – 36)						0,00	0,00	0,00	
SA5	Saldo (5) Geldfluss aus der voranschlagswirksamen Gebarung (Saldo 3 + Saldo 4)						-100.307,50	-78.800,00	-21.507,50	

	MVAG EH	MVAG FH	VCQU	Ergebnisrechnung			Finanzierungsrechnung			
				RA 2023	VA 2023	RA - VA	RA 2023	VA 2023	RA - VA	
<b>09</b>	<b>Personalbetreuung</b>									
SA 0 / SA 1	(0) Nettoergebnis (21 - 22) / (1) Geldfluss operative Gebarung (31 – 32)			-2.642,04	-2.900,00	257,96	-3.226,70	-2.900,00	-326,70	
SA00	Nettoergebnis nach Zuw./Entn. Haushaltsrücklagen (Saldo 0 +/- SU23)			-2.642,04	-2.900,00	257,96				
SA2	Saldo (2) Geldfluss aus der Investiven Gebarung (33 – 34)						0,00	0,00	0,00	
SA3	Saldo (3) Nettofinanzierungssaldo (Saldo 1 + Saldo 2)						-3.226,70	-2.900,00	-326,70	
SA4	Saldo (4) Geldfluss aus der Finanzierungstätigkeit (35 – 36)						0,00	0,00	0,00	
SA5	Saldo (5) Geldfluss aus der voranschlagswirksamen Gebarung (Saldo 3 + Saldo 4)						-3.226,70	-2.900,00	-326,70	
<b>091</b>	<b>Personalausbildung und Personalfortbildung</b>									
SA 0 / SA 1	(0) Nettoergebnis (21 - 22) / (1) Geldfluss operative Gebarung (31 – 32)			-1.766,04	-1.900,00	133,96	-1.766,04	-1.900,00	133,96	
SA00	Nettoergebnis nach Zuw./Entn. Haushaltsrücklagen (Saldo 0 +/- SU23)			-1.766,04	-1.900,00	133,96				
SA2	Saldo (2) Geldfluss aus der Investiven Gebarung (33 – 34)						0,00	0,00	0,00	
SA3	Saldo (3) Nettofinanzierungssaldo (Saldo 1 + Saldo 2)						-1.766,04	-1.900,00	133,96	
SA4	Saldo (4) Geldfluss aus der Finanzierungstätigkeit (35 – 36)						0,00	0,00	0,00	
SA5	Saldo (5) Geldfluss aus der voranschlagswirksamen Gebarung (Saldo 3 + Saldo 4)						-1.766,04	-1.900,00	133,96	
<b>091000</b>	<b>Personalausbildung und -fortbildung</b>									
<b>Operative Gebarung</b>										
SU 21 / 31	Summe Erträge / Einzahlungen operative Gebarung			0,00	0,00	0,00	0,00	0,00	0,00	
1/091000/590000	Freiwillige Sozialleistungen	2212	3212	20	426,00	500,00	-74,00	426,00	500,00	-74,00
1/091000/754200	Beitrag Kärntner Verwaltungsakademie	2231	3231	26	1.340,04	1.400,00	-59,96	1.340,04	1.400,00	-59,96
SU 22 / 32	Summe Aufwendungen / Auszahlungen operative Gebarung			1.766,04	1.900,00	-133,96	1.766,04	1.900,00	-133,96	
SA 0 / SA 1	(0) Nettoergebnis (21 - 22) / (1) Geldfluss operative Gebarung (31 – 32)			-1.766,04	-1.900,00	133,96	-1.766,04	-1.900,00	133,96	
SU 23	Summe Haushaltsrücklagen			0,00	0,00	0,00	0,00	0,00	0,00	
SA00	Nettoergebnis nach Zuw./Entn. Haushaltsrücklagen (Saldo 0 +/- SU23)			-1.766,04	-1.900,00	133,96				
<b>Investive Gebarung</b>										
SU 33	Summe Einzahlungen investive Gebarung						0,00	0,00	0,00	
SU 34	Summe Auszahlungen investive Gebarung						0,00	0,00	0,00	
SA2	Saldo (2) Geldfluss aus der Investiven Gebarung (33 – 34)						0,00	0,00	0,00	
SA3	Saldo (3) Nettofinanzierungssaldo (Saldo 1 + Saldo 2)						-1.766,04	-1.900,00	133,96	
<b>Finanzierungstätigkeit</b>										
SU 35	Summe Einzahlungen aus der Finanzierungstätigkeit						0,00	0,00	0,00	
SU 36	Summe Auszahlungen aus der Finanzierungstätigkeit						0,00	0,00	0,00	
SA4	Saldo (4) Geldfluss aus der Finanzierungstätigkeit (35 – 36)						0,00	0,00	0,00	
SA5	Saldo (5) Geldfluss aus der voranschlagswirksamen Gebarung (Saldo 3 + Saldo 4)						-1.766,04	-1.900,00	133,96	

	MVAG	MVAG	VCQU	Ergebnisrechnung			Finanzierungsrechnung		
				EH	FH		RA 2023	VA 2023	RA - VA
<b>094</b>	<b>Gemeinschaftspflege</b>								
SA 0 / SA 1	(0) Nettoergebnis (21 - 22) / (1) Geldfluss operative Gebarung (31 – 32)			-876,00	-1.000,00	124,00	-1.460,66	-1.000,00	-460,66
SA00	Nettoergebnis nach Zuw./Entn. Haushaltsrücklagen (Saldo 0 +/- SU23)			-876,00	-1.000,00	124,00			
SA2	Saldo (2) Geldfluss aus der Investiven Gebarung (33 – 34)						0,00	0,00	0,00
SA3	Saldo (3) Nettofinanzierungssaldo (Saldo 1 + Saldo 2)						-1.460,66	-1.000,00	-460,66
SA4	Saldo (4) Geldfluss aus der Finanzierungstätigkeit (35 – 36)						0,00	0,00	0,00
SA5	Saldo (5) Geldfluss aus der voranschlagswirksamen Gebarung (Saldo 3 + Saldo 4)						-1.460,66	-1.000,00	-460,66
<b>094000</b>	<b>Gemeinschaftspflege</b>								
<b>Operative Gebarung</b>									
SU 21 / 31	Summe Erträge / Einzahlungen operative Gebarung			0,00	0,00	0,00	0,00	0,00	0,00
1/094000/728000	Entgelte für sonstige Leistungen 2225 3225 24			876,00	1.000,00	-124,00	1.460,66	1.000,00	460,66
SU 22 / 32	Summe Aufwendungen / Auszahlungen operative Gebarung			876,00	1.000,00	-124,00	1.460,66	1.000,00	460,66
SA 0 / SA 1	(0) Nettoergebnis (21 - 22) / (1) Geldfluss operative Gebarung (31 – 32)			-876,00	-1.000,00	124,00	-1.460,66	-1.000,00	-460,66
SU 23	Summe Haushaltsrücklagen			0,00	0,00	0,00	0,00	0,00	0,00
SA00	Nettoergebnis nach Zuw./Entn. Haushaltsrücklagen (Saldo 0 +/- SU23)			-876,00	-1.000,00	124,00			
<b>Investive Gebarung</b>									
SU 33	Summe Einzahlungen investive Gebarung						0,00	0,00	0,00
SU 34	Summe Auszahlungen investive Gebarung						0,00	0,00	0,00
SA2	Saldo (2) Geldfluss aus der Investiven Gebarung (33 – 34)						0,00	0,00	0,00
SA3	Saldo (3) Nettofinanzierungssaldo (Saldo 1 + Saldo 2)						-1.460,66	-1.000,00	-460,66
<b>Finanzierungstätigkeit</b>									
SU 35	Summe Einzahlungen aus der Finanzierungstätigkeit						0,00	0,00	0,00
SU 36	Summe Auszahlungen aus der Finanzierungstätigkeit						0,00	0,00	0,00
SA4	Saldo (4) Geldfluss aus der Finanzierungstätigkeit (35 – 36)						0,00	0,00	0,00
SA5	Saldo (5) Geldfluss aus der voranschlagswirksamen Gebarung (Saldo 3 + Saldo 4)						-1.460,66	-1.000,00	-460,66

	MVAG EH	MVAG FH	VCQU	Ergebnisrechnung			Finanzierungsrechnung		
				RA 2023	VA 2023	RA - VA	RA 2023	VA 2023	RA - VA
<b>1 Öffentliche Ordnung und Sicherheit</b>									
SA 0 / SA 1		(0) Nettoergebnis (21 - 22) / (1) Geldfluss operative Gebarung (31 – 32)		-61.992,05	-62.400,00	407,95	-58.582,05	-54.300,00	-4.282,05
SA00		Nettoergebnis nach Zuw./Entn. Haushaltsrücklagen (Saldo 0 +/- SU23)		-61.992,05	-62.400,00	407,95			
SA2		Saldo (2) Geldfluss aus der Investiven Gebarung (33 – 34)					-5.571,83	-600,00	-4.971,83
SA3		Saldo (3) Nettofinanzierungssaldo (Saldo 1 + Saldo 2)					-64.153,88	-54.900,00	-9.253,88
SA4		Saldo (4) Geldfluss aus der Finanzierungstätigkeit (35 – 36)					0,00	0,00	0,00
SA5		Saldo (5) Geldfluss aus der voranschlagswirksamen Gebarung (Saldo 3 + Saldo 4)					-64.153,88	-54.900,00	-9.253,88
<b>13 Sonderpolizei</b>									
SA 0 / SA 1		(0) Nettoergebnis (21 - 22) / (1) Geldfluss operative Gebarung (31 – 32)		-827,56	-500,00	-327,56	-827,56	-500,00	-327,56
SA00		Nettoergebnis nach Zuw./Entn. Haushaltsrücklagen (Saldo 0 +/- SU23)		-827,56	-500,00	-327,56			
SA2		Saldo (2) Geldfluss aus der Investiven Gebarung (33 – 34)					0,00	0,00	0,00
SA3		Saldo (3) Nettofinanzierungssaldo (Saldo 1 + Saldo 2)					-827,56	-500,00	-327,56
SA4		Saldo (4) Geldfluss aus der Finanzierungstätigkeit (35 – 36)					0,00	0,00	0,00
SA5		Saldo (5) Geldfluss aus der voranschlagswirksamen Gebarung (Saldo 3 + Saldo 4)					-827,56	-500,00	-327,56
<b>132 Gesundheitspolizei</b>									
SA 0 / SA 1		(0) Nettoergebnis (21 - 22) / (1) Geldfluss operative Gebarung (31 – 32)		-827,56	-400,00	-427,56	-827,56	-400,00	-427,56
SA00		Nettoergebnis nach Zuw./Entn. Haushaltsrücklagen (Saldo 0 +/- SU23)		-827,56	-400,00	-427,56			
SA2		Saldo (2) Geldfluss aus der Investiven Gebarung (33 – 34)					0,00	0,00	0,00
SA3		Saldo (3) Nettofinanzierungssaldo (Saldo 1 + Saldo 2)					-827,56	-400,00	-427,56
SA4		Saldo (4) Geldfluss aus der Finanzierungstätigkeit (35 – 36)					0,00	0,00	0,00
SA5		Saldo (5) Geldfluss aus der voranschlagswirksamen Gebarung (Saldo 3 + Saldo 4)					-827,56	-400,00	-427,56
<b>132000 Gesundheitspolizei</b>									
<b>Operative Gebarung</b>									
SU 21 / 31		Summe Erträge / Einzahlungen operative Gebarung		0,00	0,00	0,00	0,00	0,00	0,00
1/132000/728000		Entgelte für sonstige Leistungen	2225 3225 24	827,56	400,00	427,56	827,56	400,00	427,56
		Totenbeschauer							
SU 22 / 32		Summe Aufwendungen / Auszahlungen operative Gebarung		827,56	400,00	427,56	827,56	400,00	427,56
SA 0 / SA 1		(0) Nettoergebnis (21 - 22) / (1) Geldfluss operative Gebarung (31 – 32)		-827,56	-400,00	-427,56	-827,56	-400,00	-427,56
SU 23		Summe Haushaltsrücklagen		0,00	0,00	0,00	0,00	0,00	0,00
SA00		Nettoergebnis nach Zuw./Entn. Haushaltsrücklagen (Saldo 0 +/- SU23)		-827,56	-400,00	-427,56			
<b>Investive Gebarung</b>									
SU 33		Summe Einzahlungen investive Gebarung					0,00	0,00	0,00
SU 34		Summe Auszahlungen investive Gebarung					0,00	0,00	0,00
SA2		Saldo (2) Geldfluss aus der Investiven Gebarung (33 – 34)					0,00	0,00	0,00
SA3		Saldo (3) Nettofinanzierungssaldo (Saldo 1 + Saldo 2)					-827,56	-400,00	-427,56
<b>Finanzierungstätigkeit</b>									

	MVAG	MVAG	VCQU	Ergebnisrechnung			Finanzierungsrechnung			
				EH	FH	RA 2023	VA 2023	RA - VA	RA 2023	VA 2023
SU 35								0,00	0,00	0,00
SU 36								0,00	0,00	0,00
SA4								0,00	0,00	0,00
SA5								-827,56	-400,00	-427,56

	MVAG	MVAG	VCQU	Ergebnisrechnung			Finanzierungsrechnung		
				EH	FH		RA 2023	VA 2023	RA - VA
<b>133</b>	<b>Veterinärpolizei</b>								
SA 0 / SA 1	(0) Nettoergebnis (21 - 22) / (1) Geldfluss operative Gebarung (31 – 32)			0,00	-100,00	100,00	0,00	-100,00	100,00
SA00	Nettoergebnis nach Zuw./Entn. Haushaltsrücklagen (Saldo 0 +/- SU23)			0,00	-100,00	100,00			
SA2	Saldo (2) Geldfluss aus der Investiven Gebarung (33 – 34)						0,00	0,00	0,00
SA3	Saldo (3) Nettofinanzierungssaldo (Saldo 1 + Saldo 2)						0,00	-100,00	100,00
SA4	Saldo (4) Geldfluss aus der Finanzierungstätigkeit (35 – 36)						0,00	0,00	0,00
SA5	Saldo (5) Geldfluss aus der voranschlagswirksamen Gebarung (Saldo 3 + Saldo 4)						0,00	-100,00	100,00
<b>133000</b>	<b>Veterinärpolizei</b>								
<b>Operative Gebarung</b>									
SU 21 / 31	Summe Erträge / Einzahlungen operative Gebarung			0,00	0,00	0,00	0,00	0,00	0,00
1/133000/413000	Handelswaren (Hundemarken)		2221 3221 23	0,00	100,00	-100,00	0,00	100,00	-100,00
SU 22 / 32	Summe Aufwendungen / Auszahlungen operative Gebarung			0,00	100,00	-100,00	0,00	100,00	-100,00
SA 0 / SA 1	(0) Nettoergebnis (21 - 22) / (1) Geldfluss operative Gebarung (31 – 32)			0,00	-100,00	100,00	0,00	-100,00	100,00
SU 23	Summe Haushaltsrücklagen			0,00	0,00	0,00	0,00	0,00	0,00
SA00	Nettoergebnis nach Zuw./Entn. Haushaltsrücklagen (Saldo 0 +/- SU23)			0,00	-100,00	100,00			
<b>Investive Gebarung</b>									
SU 33	Summe Einzahlungen investive Gebarung						0,00	0,00	0,00
SU 34	Summe Auszahlungen investive Gebarung						0,00	0,00	0,00
SA2	Saldo (2) Geldfluss aus der Investiven Gebarung (33 – 34)						0,00	0,00	0,00
SA3	Saldo (3) Nettofinanzierungssaldo (Saldo 1 + Saldo 2)						0,00	-100,00	100,00
<b>Finanzierungstätigkeit</b>									
SU 35	Summe Einzahlungen aus der Finanzierungstätigkeit						0,00	0,00	0,00
SU 36	Summe Auszahlungen aus der Finanzierungstätigkeit						0,00	0,00	0,00
SA4	Saldo (4) Geldfluss aus der Finanzierungstätigkeit (35 – 36)						0,00	0,00	0,00
SA5	Saldo (5) Geldfluss aus der voranschlagswirksamen Gebarung (Saldo 3 + Saldo 4)						0,00	-100,00	100,00

	MVAG	MVAG	VCQU	Ergebnisrechnung			Finanzierungsrechnung			
				EH	FH		RA 2023	VA 2023	RA - VA	RA 2023
<b>16</b>	<b>Feuerwehrwesen</b>									
SA 0 / SA 1	(0) Nettoergebnis (21 - 22) / (1) Geldfluss operative Gebarung (31 - 32)			-61.114,49	-61.700,00	585,51	-57.704,49	-53.600,00	-4.104,49	
SA00	Nettoergebnis nach Zuw./Entn. Haushaltsrücklagen (Saldo 0 +/- SU23)			-61.114,49	-61.700,00	585,51				
SA2	Saldo (2) Geldfluss aus der Investiven Gebarung (33 - 34)						-5.571,83	-600,00	-4.971,83	
SA3	Saldo (3) Nettofinanzierungssaldo (Saldo 1 + Saldo 2)						-63.276,32	-54.200,00	-9.076,32	
SA4	Saldo (4) Geldfluss aus der Finanzierungstätigkeit (35 - 36)						0,00	0,00	0,00	
SA5	Saldo (5) Geldfluss aus der voranschlagswirksamen Gebarung (Saldo 3 + Saldo 4)						-63.276,32	-54.200,00	-9.076,32	
<b>163</b>	<b>Freiwillige Feuerwehren</b>									
SA 0 / SA 1	(0) Nettoergebnis (21 - 22) / (1) Geldfluss operative Gebarung (31 - 32)			-61.114,49	-61.700,00	585,51	-57.704,49	-53.600,00	-4.104,49	
SA00	Nettoergebnis nach Zuw./Entn. Haushaltsrücklagen (Saldo 0 +/- SU23)			-61.114,49	-61.700,00	585,51				
SA2	Saldo (2) Geldfluss aus der Investiven Gebarung (33 - 34)						-5.571,83	-600,00	-4.971,83	
SA3	Saldo (3) Nettofinanzierungssaldo (Saldo 1 + Saldo 2)						-63.276,32	-54.200,00	-9.076,32	
SA4	Saldo (4) Geldfluss aus der Finanzierungstätigkeit (35 - 36)						0,00	0,00	0,00	
SA5	Saldo (5) Geldfluss aus der voranschlagswirksamen Gebarung (Saldo 3 + Saldo 4)						-63.276,32	-54.200,00	-9.076,32	
<b>163000</b>	<b>Freiwillige Feuerwehr</b>									
<b>Operative Gebarung</b>										
2/163000/813000	Erträge aus der Auflösung von Investitionszuschüssen (Kapitaltransfers)	2127			6.279,30	600,00	5.679,30	0,00	0,00	0,00
2/163000/829000	Sonstige Einnahmen	2116	3116	18	0,00	0,00	0,00	732,00	0,00	732,00
<b>SU 21 / 31</b>	<b>Summe Erträge / Einzahlungen operative Gebarung</b>				<b>6.279,30</b>	<b>600,00</b>	<b>5.679,30</b>	<b>732,00</b>	<b>0,00</b>	<b>732,00</b>
1/163000/400000	Geringwertige Wirtschaftsgüter	2221	3221	23	10.734,03	9.000,00	1.734,03	10.734,03	9.000,00	1.734,03
1/163000/400100	Betriebsstoffe u. so. Verbrauchsgüter	2221	3221	23	0,00	200,00	-200,00	0,00	200,00	-200,00
1/163000/452000	Treibstoffe	2221	3221	23	95,10	1.500,00	-1.404,90	95,10	1.500,00	-1.404,90
1/163000/453000	Schmier - und Schleifmittel	2221	3221	23	0,00	100,00	-100,00	0,00	100,00	-100,00
1/163000/454000	Reinigungsmittel	2221	3221	23	0,00	100,00	-100,00	0,00	100,00	-100,00
1/163000/455000	Chemische und sonstige artverwandte Mittel	2221	3221	23	0,00	100,00	-100,00	0,00	100,00	-100,00
1/163000/457000	Druckwerke u. Büromittel	2221	3221	23	0,00	100,00	-100,00	0,00	100,00	-100,00
1/163000/459000	Sonstige Verbrauchsgüter	2221	3221	23	32,40	100,00	-67,60	32,40	100,00	-67,60
1/163000/600100	Strom	2222	3222	24	2.160,65	2.500,00	-339,35	2.160,65	2.500,00	-339,35
1/163000/614000	Instandhaltung von Gebäuden	2224	3224	24	1.908,36	400,00	1.508,36	1.908,36	400,00	1.508,36
1/163000/616000	Instandhaltung von Maschinen und maschinellen Anlagen	2224	3224	24	2.092,82	1.000,00	1.092,82	2.092,82	1.000,00	1.092,82
1/163000/617000	Instandhaltung von Fahrzeugen	2224	3224	24	4.283,30	5.200,00	-916,70	4.198,64	5.200,00	-1.001,36
1/163000/618000	Instandhaltung von sonstigen Anlage	2224	3224	24	1.581,92	1.400,00	181,92	1.581,92	1.400,00	181,92
1/163000/619000	Instandhaltung von Sonderanlagen	2224	3224	24	4.325,37	200,00	4.125,37	4.325,37	200,00	4.125,37
1/163000/630000	Postdienste (private Post)	2222	3222	24	0,00	200,00	-200,00	0,00	200,00	-200,00
1/163000/631000	Telekommunikationsdienste	2222	3222	24	821,88	800,00	21,88	821,88	800,00	21,88



		MVAG			Ergebnisrechnung			Finanzierungsrechnung		
		MVAG	MVAG	VCQU	RA 2023	VA 2023	RA - VA	RA 2023	VA 2023	RA - VA
		EH	FH							
1/163000/670000	Versicherungen	2222	3222	24	1.815,61	2.200,00	-384,39	1.815,61	2.200,00	-384,39
1/163000/680300	Planmäßige Abschreibung	2226			5.701,30	5.700,00	1,30	0,00	0,00	0,00
1/163000/680500	Planmäßige Abschreibung	2226		2	62,28	0,00	62,28	0,00	0,00	0,00
1/163000/680600	Planmäßige Abschreibung	2226			2.119,84	2.100,00	19,84	0,00	0,00	0,00
1/163000/680700	Planmäßige Abschreibung	2226			1.289,22	900,00	389,22	0,00	0,00	0,00
1/163000/700000	Miete Tanklöschfahrzeug	2223	3223	24	16.200,00	16.200,00	0,00	16.200,00	16.200,00	0,00
1/163000/711000	Gebühren für die Benützung von Gemeindeeinrichtungen und -anlagen gem. FA	2225	3225	24	0,00	300,00	-300,00	0,00	300,00	-300,00
1/163000/720109	Kostenbeitrag Wirtschaftshof Arbeiter	2225	3225	24	959,58	800,00	159,58	959,58	800,00	159,58
1/163000/720209	Kostenbeiträge Wirtschaftshof Maschinen	2225	3225	24	0,00	300,00	-300,00	0,00	300,00	-300,00
1/163000/720309	Verwaltungskostenersatz an Zentralamt	2225	3225	24	133,23	600,00	-466,77	133,23	600,00	-466,77
1/163000/720409	Heiz- u. Betriebskostenersatz	2225	3225	24	5.674,05	5.000,00	674,05	5.674,05	5.000,00	674,05
1/163000/720410	Kostenersatz Treibstoff	2225	3225	24	1.500,00	1.500,00	0,00	1.500,00	1.500,00	0,00
1/163000/721400	Reisekosten Verdienstentgang	2225	3225	22	0,00	300,00	-300,00	0,00	300,00	-300,00
1/163000/726000	Mitgliedsbeiträge an Institutionen (BFK)	2225	3225	24	93,00	300,00	-207,00	93,00	300,00	-207,00
1/163000/728000	Entgelte für sonstige Leistungen	2225	3225	24	455,00	300,00	155,00	455,00	300,00	155,00
1/163000/729000	Sonstige Ausgaben	2225	3225	24	1.200,00	1.000,00	200,00	1.200,00	1.000,00	200,00
1/163000/751200	Lfd. Transf. an Länder u. Länderfonds (Stützpunktfeuerwehr)	2231	3231	26	319,62	400,00	-80,38	319,62	400,00	-80,38
1/163000/752600	Lfd. Transf. Gemeinde- Gem. Verbände u. Gemeindefonds (Lfwvb)	2231	3231	26	213,08	200,00	13,08	213,08	200,00	13,08
1/163000/754000	Transfers an sonstige Träger des öffentlichen Rechts	2231	3231	26	300,00	300,00	0,00	600,00	300,00	300,00
1/163000/768000	Sonstige Transfer an priv. Haushalte	2234	3234	27	1.322,15	1.000,00	322,15	1.322,15	1.000,00	322,15
<b>SU 22 / 32</b>	<b>Summe Aufwendungen / Auszahlungen operative Gebarung</b>				<b>67.393,79</b>	<b>62.300,00</b>	<b>5.093,79</b>	<b>58.436,49</b>	<b>53.600,00</b>	<b>4.836,49</b>
<b>SA 0 / SA 1</b>	<b>(0) Nettoergebnis (21 - 22) / (1) Geldfluss operative Gebarung (31 - 32)</b>				<b>-61.114,49</b>	<b>-61.700,00</b>	<b>585,51</b>	<b>-57.704,49</b>	<b>-53.600,00</b>	<b>-4.104,49</b>
<b>SU 23</b>	<b>Summe Haushaltsrücklagen</b>				<b>0,00</b>	<b>0,00</b>	<b>0,00</b>	<b>0,00</b>	<b>0,00</b>	<b>0,00</b>
<b>SA00</b>	<b>Nettoergebnis nach Zuw./Entn. Haushaltsrücklagen (Saldo 0 +/- SU23)</b>				<b>-61.114,49</b>	<b>-61.700,00</b>	<b>585,51</b>			
<b>Investive Gebarung</b>										
<b>SU 33</b>	<b>Summe Einzahlungen investive Gebarung</b>							<b>0,00</b>	<b>0,00</b>	<b>0,00</b>
1/163000/042000	Betriebsausstattung		3415	2 41	0,00	0,00	0,00	1.461,43	600,00	861,43
1/163000/050000	Sonderanlagen		3412	2 40	0,00	0,00	0,00	4.110,40	0,00	4.110,40
<b>SU 34</b>	<b>Summe Auszahlungen investive Gebarung</b>							<b>5.571,83</b>	<b>600,00</b>	<b>4.971,83</b>
<b>SA2</b>	<b>Saldo (2) Geldfluss aus der Investiven Gebarung (33 - 34)</b>							<b>-5.571,83</b>	<b>-600,00</b>	<b>-4.971,83</b>
<b>SA3</b>	<b>Saldo (3) Nettofinanzierungssaldo (Saldo 1 + Saldo 2)</b>							<b>-63.276,32</b>	<b>-54.200,00</b>	<b>-9.076,32</b>
<b>Finanzierungstätigkeit</b>										
<b>SU 35</b>	<b>Summe Einzahlungen aus der Finanzierungstätigkeit</b>							<b>0,00</b>	<b>0,00</b>	<b>0,00</b>
<b>SU 36</b>	<b>Summe Auszahlungen aus der Finanzierungstätigkeit</b>							<b>0,00</b>	<b>0,00</b>	<b>0,00</b>
<b>SA4</b>	<b>Saldo (4) Geldfluss aus der Finanzierungstätigkeit (35 - 36)</b>							<b>0,00</b>	<b>0,00</b>	<b>0,00</b>

	MVAG EH	MVAG FH	VCQU	Ergebnisrechnung			Finanzierungsrechnung			
				RA 2023	VA 2023	RA - VA	RA 2023	VA 2023	RA - VA	
SA5							-63.276,32	-54.200,00	-9.076,32	
<b>18</b>	<b>Landesverteidigung</b>									
SA 0 / SA 1	(0) Nettoergebnis (21 - 22) / (1) Geldfluss operative Gebarung (31 - 32)			-50,00	-200,00	150,00	-50,00	-200,00	150,00	
SA00	Nettoergebnis nach Zuw./Entn. Haushaltsrücklagen (Saldo 0 +/- SU23)			-50,00	-200,00	150,00				
SA2	Saldo (2) Geldfluss aus der Investiven Gebarung (33 - 34)						0,00	0,00	0,00	
SA3	Saldo (3) Nettofinanzierungssaldo (Saldo 1 + Saldo 2)						-50,00	-200,00	150,00	
SA4	Saldo (4) Geldfluss aus der Finanzierungstätigkeit (35 - 36)						0,00	0,00	0,00	
SA5	Saldo (5) Geldfluss aus der voranschlagswirksamen Gebarung (Saldo 3 + Saldo 4)						-50,00	-200,00	150,00	
<b>180</b>	<b>Zivilschutz</b>									
SA 0 / SA 1	(0) Nettoergebnis (21 - 22) / (1) Geldfluss operative Gebarung (31 - 32)			-50,00	-200,00	150,00	-50,00	-200,00	150,00	
SA00	Nettoergebnis nach Zuw./Entn. Haushaltsrücklagen (Saldo 0 +/- SU23)			-50,00	-200,00	150,00				
SA2	Saldo (2) Geldfluss aus der Investiven Gebarung (33 - 34)						0,00	0,00	0,00	
SA3	Saldo (3) Nettofinanzierungssaldo (Saldo 1 + Saldo 2)						-50,00	-200,00	150,00	
SA4	Saldo (4) Geldfluss aus der Finanzierungstätigkeit (35 - 36)						0,00	0,00	0,00	
SA5	Saldo (5) Geldfluss aus der voranschlagswirksamen Gebarung (Saldo 3 + Saldo 4)						-50,00	-200,00	150,00	
<b>180000</b>	<b>Zivilschutz</b>									
<b>Operative Gebarung</b>										
SU 21 / 31	Summe Erträge / Einzahlungen operative Gebarung			0,00	0,00	0,00	0,00	0,00	0,00	
1/180000/457000	Druckwerke	2221	3221	23	0,00	100,00	-100,00	0,00	100,00	-100,00
1/180000/726000	Mitgliedsbeiträge an Institutionen (im Inland)	2225	3225	24	50,00	100,00	-50,00	50,00	100,00	-50,00
SU 22 / 32	Summe Aufwendungen / Auszahlungen operative Gebarung			50,00	200,00	-150,00	50,00	200,00	-150,00	
SA 0 / SA 1	(0) Nettoergebnis (21 - 22) / (1) Geldfluss operative Gebarung (31 - 32)			-50,00	-200,00	150,00	-50,00	-200,00	150,00	
SU 23	Summe Haushaltsrücklagen			0,00	0,00	0,00	0,00	0,00	0,00	
SA00	Nettoergebnis nach Zuw./Entn. Haushaltsrücklagen (Saldo 0 +/- SU23)			-50,00	-200,00	150,00				
<b>Investive Gebarung</b>										
SU 33	Summe Einzahlungen investive Gebarung						0,00	0,00	0,00	
SU 34	Summe Auszahlungen investive Gebarung						0,00	0,00	0,00	
SA2	Saldo (2) Geldfluss aus der Investiven Gebarung (33 - 34)						0,00	0,00	0,00	
SA3	Saldo (3) Nettofinanzierungssaldo (Saldo 1 + Saldo 2)						-50,00	-200,00	150,00	
<b>Finanzierungstätigkeit</b>										
SU 35	Summe Einzahlungen aus der Finanzierungstätigkeit						0,00	0,00	0,00	
SU 36	Summe Auszahlungen aus der Finanzierungstätigkeit						0,00	0,00	0,00	
SA4	Saldo (4) Geldfluss aus der Finanzierungstätigkeit (35 - 36)						0,00	0,00	0,00	
SA5	Saldo (5) Geldfluss aus der voranschlagswirksamen Gebarung (Saldo 3 + Saldo 4)						-50,00	-200,00	150,00	

	MVAG			Ergebnisrechnung			Finanzierungsrechnung			
	EH	FH	VCQU	RA 2023	VA 2023	RA - VA	RA 2023	VA 2023	RA - VA	
<b>2 Unterricht, Erziehung, Sport und Wissenschaft</b>										
SA 0 / SA 1	(0) Nettoergebnis (21 - 22) / (1) Geldfluss operative Gebarung (31 – 32)			-435.018,29	-466.600,00	31.581,71	-397.725,45	-449.600,00	51.874,55	
SA00	Nettoergebnis nach Zuw./Entn. Haushaltsrücklagen (Saldo 0 +/- SU23)			-435.018,29	-466.600,00	31.581,71				
SA2	Saldo (2) Geldfluss aus der Investiven Gebarung (33 – 34)						-1.322,87	0,00	-1.322,87	
SA3	Saldo (3) Nettofinanzierungssaldo (Saldo 1 + Saldo 2)						-399.048,32	-449.600,00	50.551,68	
SA4	Saldo (4) Geldfluss aus der Finanzierungstätigkeit (35 – 36)						0,00	0,00	0,00	
SA5	Saldo (5) Geldfluss aus der voranschlagswirksamen Gebarung (Saldo 3 + Saldo 4)						-399.048,32	-449.600,00	50.551,68	
<b>21 Allgemeinbildender Unterricht</b>										
SA 0 / SA 1	(0) Nettoergebnis (21 - 22) / (1) Geldfluss operative Gebarung (31 – 32)			-210.885,57	-212.600,00	1.714,43	-172.496,30	-203.400,00	30.903,70	
SA00	Nettoergebnis nach Zuw./Entn. Haushaltsrücklagen (Saldo 0 +/- SU23)			-210.885,57	-212.600,00	1.714,43				
SA2	Saldo (2) Geldfluss aus der Investiven Gebarung (33 – 34)						-661,44	0,00	-661,44	
SA3	Saldo (3) Nettofinanzierungssaldo (Saldo 1 + Saldo 2)						-173.157,74	-203.400,00	30.242,26	
SA4	Saldo (4) Geldfluss aus der Finanzierungstätigkeit (35 – 36)						0,00	0,00	0,00	
SA5	Saldo (5) Geldfluss aus der voranschlagswirksamen Gebarung (Saldo 3 + Saldo 4)						-173.157,74	-203.400,00	30.242,26	
<b>210 Allgemeinbildende Pflichtschulen, gemeinsame Kosten</b>										
SA 0 / SA 1	(0) Nettoergebnis (21 - 22) / (1) Geldfluss operative Gebarung (31 – 32)			-107.452,84	-103.000,00	-4.452,84	-123.348,24	-103.000,00	-20.348,24	
SA00	Nettoergebnis nach Zuw./Entn. Haushaltsrücklagen (Saldo 0 +/- SU23)			-107.452,84	-103.000,00	-4.452,84				
SA2	Saldo (2) Geldfluss aus der Investiven Gebarung (33 – 34)						0,00	0,00	0,00	
SA3	Saldo (3) Nettofinanzierungssaldo (Saldo 1 + Saldo 2)						-123.348,24	-103.000,00	-20.348,24	
SA4	Saldo (4) Geldfluss aus der Finanzierungstätigkeit (35 – 36)						0,00	0,00	0,00	
SA5	Saldo (5) Geldfluss aus der voranschlagswirksamen Gebarung (Saldo 3 + Saldo 4)						-123.348,24	-103.000,00	-20.348,24	
<b>210000 Allgemeine Pflichtschulen, gemeinsame Kosten</b>										
<b>Operative Gebarung</b>										
2/210000/868000	Transfers von privaten Haushalten	2124	3124	16	608,20	0,00	608,20	608,20	0,00	608,20
<b>SU 21 / 31</b>	<b>Summe Erträge / Einzahlungen operative Gebarung</b>				<b>608,20</b>	<b>0,00</b>	<b>608,20</b>	<b>608,20</b>	<b>0,00</b>	<b>608,20</b>
1/210000/728000	Entgelte für sonstige Leistungen	2225	3225	24	2.874,91	0,00	2.874,91	0,00	0,00	0,00
1/210000/751300	Lfd. Transf. an Länder u. Länderfonds Beitrag SPZ	2231	3231	26	1.999,40	300,00	1.699,40	1.999,40	300,00	1.699,40
1/210000/752100	Schulterhaltungsbeitrag Sonderschule Feldkirchen	2231	3231	26	0,00	1.000,00	-1.000,00	0,00	1.000,00	-1.000,00
1/210000/752200	Schulgemeindeverbandsumlage	2231	3231	26	75.713,57	74.500,00	1.213,57	94.483,88	74.500,00	19.983,88
1/210000/754100	Beitrag an den Kärntner Schulbaufonds	2231	3231	26	27.473,16	27.200,00	273,16	27.473,16	27.200,00	273,16
<b>SU 22 / 32</b>	<b>Summe Aufwendungen / Auszahlungen operative Gebarung</b>				<b>108.061,04</b>	<b>103.000,00</b>	<b>5.061,04</b>	<b>123.956,44</b>	<b>103.000,00</b>	<b>20.956,44</b>
SA 0 / SA 1	(0) Nettoergebnis (21 - 22) / (1) Geldfluss operative Gebarung (31 – 32)			-107.452,84	-103.000,00	-4.452,84	-123.348,24	-103.000,00	-20.348,24	
SU 23	Summe Haushaltsrücklagen			0,00	0,00	0,00	0,00	0,00	0,00	
SA00	Nettoergebnis nach Zuw./Entn. Haushaltsrücklagen (Saldo 0 +/- SU23)			-107.452,84	-103.000,00	-4.452,84				
<b>Investive Gebarung</b>										

	MVAG	MVAG	VCQU	Ergebnisrechnung			Finanzierungsrechnung		
				EH	FH		RA 2023	VA 2023	RA - VA
SU 33							0,00	0,00	0,00
SU 34							0,00	0,00	0,00
SA2							0,00	0,00	0,00
SA3							-123.348,24	-103.000,00	-20.348,24
<b>Finanzierungstätigkeit</b>									
SU 35							0,00	0,00	0,00
SU 36							0,00	0,00	0,00
SA4							0,00	0,00	0,00
SA5							-123.348,24	-103.000,00	-20.348,24

		MVAG	MVAG	VCQU	Ergebnisrechnung			Finanzierungsrechnung		
		EH	FH		RA 2023	VA 2023	RA - VA	RA 2023	VA 2023	RA - VA
<b>211</b>	<b>Volksschulen</b>									
<b>SA 0 / SA 1</b>	<b>(0) Nettoergebnis (21 - 22) / (1) Geldfluss operative Gebarung (31 – 32)</b>				<b>-103.432,73</b>	<b>-109.600,00</b>	<b>6.167,27</b>	<b>-49.148,06</b>	<b>-100.400,00</b>	<b>51.251,94</b>
<b>SA00</b>	<b>Nettoergebnis nach Zuw./Entn. Haushaltsrücklagen (Saldo 0 +/- SU23)</b>				<b>-103.432,73</b>	<b>-109.600,00</b>	<b>6.167,27</b>			
<b>SA2</b>	<b>Saldo (2) Geldfluss aus der Investiven Gebarung (33 – 34)</b>							<b>-661,44</b>	<b>0,00</b>	<b>-661,44</b>
<b>SA3</b>	<b>Saldo (3) Nettofinanzierungssaldo (Saldo 1 + Saldo 2)</b>							<b>-49.809,50</b>	<b>-100.400,00</b>	<b>50.590,50</b>
<b>SA4</b>	<b>Saldo (4) Geldfluss aus der Finanzierungstätigkeit (35 – 36)</b>							<b>0,00</b>	<b>0,00</b>	<b>0,00</b>
<b>SA5</b>	<b>Saldo (5) Geldfluss aus der voranschlagswirksamen Gebarung (Saldo 3 + Saldo 4)</b>							<b>-49.809,50</b>	<b>-100.400,00</b>	<b>50.590,50</b>
<b>211000</b>	<b>Volksschulen</b>									
<b>Operative Gebarung</b>										
2/211000/816400	Heiz- u. Betriebskostenersätze (Kindergarten, Kultursaal usw.)	2114	3114	13	0,00	8.000,00	-8.000,00	3.178,57	8.000,00	-4.821,43
2/211000/860000	Transfers von Bund, Bundesfonds und Bundeskammern	2121	3121	15	7.782,48	0,00	7.782,48	7.782,48	0,00	7.782,48
2/211000/861000	Transfers von Ländern (Landesmittel GTS)	2121	3121	15	0,00	0,00	0,00	51.997,67	0,00	51.997,67
2/211000/861100	Transfers von Ländern, Landesfonds und Landeskammern	2121	3121	15	58.000,00	50.000,00	8.000,00	58.000,00	50.000,00	8.000,00
2/211000/861110	Transfers von Ländern - Förderung in Bewegung bleiben	2121	3121	15	1.000,00	0,00	1.000,00	1.000,00	0,00	1.000,00
<b>SU 21 / 31</b>	<b>Summe Erträge / Einzahlungen operative Gebarung</b>				<b>66.782,48</b>	<b>58.000,00</b>	<b>8.782,48</b>	<b>121.958,72</b>	<b>58.000,00</b>	<b>63.958,72</b>
1/211000/400000	Gerinwertige Wirtschaftsgüter Lehrmittel	2221	3221	23	680,41	4.500,00	-3.819,59	680,41	4.500,00	-3.819,59
1/211000/451000	Brennstoffe	2221	3221	23	16.973,11	3.500,00	13.473,11	16.973,11	3.500,00	13.473,11
1/211000/454000	Reinigungsmittel	2221	3221	23	1.251,31	1.200,00	51,31	1.598,46	1.200,00	398,46
1/211000/456000	Schreib-, Zeichen- und sonstige Büromittel	2221	3221	23	116,53	700,00	-583,47	116,53	700,00	-583,47
1/211000/457000	Druckwerke	2221	3221	23	221,52	800,00	-578,48	255,04	800,00	-544,96
1/211000/458000	Mittel zur ärztlichen Betreuung , Gesundheitsvorsorge	2221	3221	23	0,00	100,00	-100,00	0,00	100,00	-100,00
1/211000/459000	Sonst.Verbrauchsgüter	2221	3221	23	793,18	300,00	493,18	925,70	300,00	625,70
1/211000/600100	Strom	2222	3222	24	21.215,29	20.400,00	815,29	21.215,29	20.400,00	815,29
1/211000/614000	Instandhaltung von Gebäuden	2224	3224	24	5.342,39	32.000,00	-26.657,61	4.893,33	32.000,00	-27.106,67
1/211000/618000	Instandhaltung von sonstigen Anlage	2224	3224	24	981,90	500,00	481,90	981,90	500,00	481,90
1/211000/630000	Postdienste	2222	3222	24	0,00	100,00	-100,00	0,00	100,00	-100,00
1/211000/631000	Telekommunikationsdienste	2222	3222	24	1.804,80	1.900,00	-95,20	1.804,80	1.900,00	-95,20
1/211000/670000	Versicherungen	2222	3222	24	4.820,50	3.900,00	920,50	4.820,50	3.900,00	920,50
1/211000/680700	Planmäßige Abschreibung	2226			9.284,89	9.200,00	84,89	0,00	0,00	0,00
1/211000/700000	Mietzinse	2223	3223	24	375,56	400,00	-24,44	375,56	400,00	-24,44
1/211000/710000	Öffentliche Abgaben ohne Gebühren gem. FAG	2225	3225	24	250,00	300,00	-50,00	250,00	300,00	-50,00

		MVAG			Ergebnisrechnung			Finanzierungsrechnung		
		EH	FH	VCQU	RA 2023	VA 2023	RA - VA	RA 2023	VA 2023	RA - VA
1/211000/711000	Gebühren für die Benützung von Gemeinrichtungen und -anlagen gem. FA	2225	3225	24	0,00	3.200,00	-3.200,00	0,00	3.200,00	-3.200,00
1/211000/720109	Kostenbeitrag Wirtschaftshof Arbeiter	2225	3225	24	3.234,58	2.300,00	934,58	3.234,58	2.300,00	934,58
1/211000/720209	Kostenbeiträge Wirtschaftshof Maschinen	2225	3225	24	763,75	700,00	63,75	763,75	700,00	63,75
1/211000/720309	Personalkostenersatz Bedienerinnen	2225	3225	24	452,98	18.100,00	-17.647,02	452,98	18.100,00	-17.647,02
1/211000/720409	Kostenbeiträge (Kostenersätze)	2225	3225	24	0,00	12.000,00	-12.000,00	0,00	12.000,00	-12.000,00
1/211000/728000	Entgelte für sonstige Leistungen	2225	3225	24	24.069,25	1.300,00	22.769,25	24.739,29	1.300,00	23.439,29
1/211000/751400	Lfd. Transferz. an Länder (Beitrag Landesbildstelle)	2231	3231	26	198,55	200,00	-1,45	198,55	200,00	-1,45
1/211000/755000	Transfers an Unternehmen (ohne Finanzunternehmen)	2233	3233	27	77.384,71	50.000,00	27.384,71	86.827,00	50.000,00	36.827,00
<b>SU 22 / 32</b>	<b>Summe Aufwendungen / Auszahlungen operative Gebarung</b>				<b>170.215,21</b>	<b>167.600,00</b>	<b>2.615,21</b>	<b>171.106,78</b>	<b>158.400,00</b>	<b>12.706,78</b>
<b>SA 0 / SA 1</b>	<b>(0) Nettoergebnis (21 - 22) / (1) Geldfluss operative Gebarung (31 - 32)</b>				<b>-103.432,73</b>	<b>-109.600,00</b>	<b>6.167,27</b>	<b>-49.148,06</b>	<b>-100.400,00</b>	<b>51.251,94</b>
<b>SU 23</b>	<b>Summe Haushaltsrücklagen</b>				<b>0,00</b>	<b>0,00</b>	<b>0,00</b>	<b>0,00</b>	<b>0,00</b>	<b>0,00</b>
<b>SA00</b>	<b>Nettoergebnis nach Zuw./Entn. Haushaltsrücklagen (Saldo 0 +/- SU23)</b>				<b>-103.432,73</b>	<b>-109.600,00</b>	<b>6.167,27</b>			
<b>Investive Gebarung</b>										
<b>SU 33</b>	<b>Summe Einzahlungen investive Gebarung</b>							<b>0,00</b>	<b>0,00</b>	<b>0,00</b>
1/211000/042001	Amts-, Betriebs- und Geschäftsausstattung (Handfunkgerät)		3415	2 41	0,00	0,00	0,00	661,44	0,00	661,44
<b>SU 34</b>	<b>Summe Auszahlungen investive Gebarung</b>							<b>661,44</b>	<b>0,00</b>	<b>661,44</b>
<b>SA2</b>	<b>Saldo (2) Geldfluss aus der Investiven Gebarung (33 - 34)</b>							<b>-661,44</b>	<b>0,00</b>	<b>-661,44</b>
<b>SA3</b>	<b>Saldo (3) Nettofinanzierungssaldo (Saldo 1 + Saldo 2)</b>							<b>-49.809,50</b>	<b>-100.400,00</b>	<b>50.590,50</b>
<b>Finanzierungstätigkeit</b>										
<b>SU 35</b>	<b>Summe Einzahlungen aus der Finanzierungstätigkeit</b>							<b>0,00</b>	<b>0,00</b>	<b>0,00</b>
<b>SU 36</b>	<b>Summe Auszahlungen aus der Finanzierungstätigkeit</b>							<b>0,00</b>	<b>0,00</b>	<b>0,00</b>
<b>SA4</b>	<b>Saldo (4) Geldfluss aus der Finanzierungstätigkeit (35 - 36)</b>							<b>0,00</b>	<b>0,00</b>	<b>0,00</b>
<b>SA5</b>	<b>Saldo (5) Geldfluss aus der voranschlagswirksamen Gebarung (Saldo 3 + Saldo 4)</b>							<b>-49.809,50</b>	<b>-100.400,00</b>	<b>50.590,50</b>

	MVAG	MVAG	VCQU	Ergebnisrechnung			Finanzierungsrechnung			
				EH	FH		RA 2023	VA 2023	RA - VA	RA 2023
<b>22</b>	<b>Berufsbildender Unterricht; Anstalten der Lehrer- und Erzieherbildung</b>									
SA 0 / SA 1	(0) Nettoergebnis (21 - 22) / (1) Geldfluss operative Gebarung (31 – 32)			-2.715,60	-2.800,00	84,40	-2.715,60	-2.800,00	84,40	
SA00	Nettoergebnis nach Zuw./Entn. Haushaltsrücklagen (Saldo 0 +/- SU23)			-2.715,60	-2.800,00	84,40				
SA2	Saldo (2) Geldfluss aus der Investiven Gebarung (33 – 34)						0,00	0,00	0,00	
SA3	Saldo (3) Nettofinanzierungssaldo (Saldo 1 + Saldo 2)						-2.715,60	-2.800,00	84,40	
SA4	Saldo (4) Geldfluss aus der Finanzierungstätigkeit (35 – 36)						0,00	0,00	0,00	
SA5	Saldo (5) Geldfluss aus der voranschlagswirksamen Gebarung (Saldo 3 + Saldo 4)						-2.715,60	-2.800,00	84,40	
<b>220</b>	<b>Berufsbildende Pflichtschulen</b>									
SA 0 / SA 1	(0) Nettoergebnis (21 - 22) / (1) Geldfluss operative Gebarung (31 – 32)			-2.715,60	-2.800,00	84,40	-2.715,60	-2.800,00	84,40	
SA00	Nettoergebnis nach Zuw./Entn. Haushaltsrücklagen (Saldo 0 +/- SU23)			-2.715,60	-2.800,00	84,40				
SA2	Saldo (2) Geldfluss aus der Investiven Gebarung (33 – 34)						0,00	0,00	0,00	
SA3	Saldo (3) Nettofinanzierungssaldo (Saldo 1 + Saldo 2)						-2.715,60	-2.800,00	84,40	
SA4	Saldo (4) Geldfluss aus der Finanzierungstätigkeit (35 – 36)						0,00	0,00	0,00	
SA5	Saldo (5) Geldfluss aus der voranschlagswirksamen Gebarung (Saldo 3 + Saldo 4)						-2.715,60	-2.800,00	84,40	
<b>220000</b>	<b>Berufsbildende Pflichtschulen</b>									
<b>Operative Gebarung</b>										
SU 21 / 31	Summe Erträge / Einzahlungen operative Gebarung			0,00	0,00	0,00	0,00	0,00	0,00	
1/220000/751500	Lfd. Transf. an Länder	2231	3231	26	2.715,60	2.800,00	-84,40	2.715,60	2.800,00	-84,40
	(Schulerhaltungsbeitrag Berufsschulen)									
SU 22 / 32	Summe Aufwendungen / Auszahlungen operative Gebarung			2.715,60	2.800,00	-84,40	2.715,60	2.800,00	-84,40	
SA 0 / SA 1	(0) Nettoergebnis (21 - 22) / (1) Geldfluss operative Gebarung (31 – 32)			-2.715,60	-2.800,00	84,40	-2.715,60	-2.800,00	84,40	
SU 23	Summe Haushaltsrücklagen			0,00	0,00	0,00	0,00	0,00	0,00	
SA00	Nettoergebnis nach Zuw./Entn. Haushaltsrücklagen (Saldo 0 +/- SU23)			-2.715,60	-2.800,00	84,40				
<b>Investive Gebarung</b>										
SU 33	Summe Einzahlungen investive Gebarung						0,00	0,00	0,00	
SU 34	Summe Auszahlungen investive Gebarung						0,00	0,00	0,00	
SA2	Saldo (2) Geldfluss aus der Investiven Gebarung (33 – 34)						0,00	0,00	0,00	
SA3	Saldo (3) Nettofinanzierungssaldo (Saldo 1 + Saldo 2)						-2.715,60	-2.800,00	84,40	
<b>Finanzierungstätigkeit</b>										
SU 35	Summe Einzahlungen aus der Finanzierungstätigkeit						0,00	0,00	0,00	
SU 36	Summe Auszahlungen aus der Finanzierungstätigkeit						0,00	0,00	0,00	
SA4	Saldo (4) Geldfluss aus der Finanzierungstätigkeit (35 – 36)						0,00	0,00	0,00	
SA5	Saldo (5) Geldfluss aus der voranschlagswirksamen Gebarung (Saldo 3 + Saldo 4)						-2.715,60	-2.800,00	84,40	

	MVAG	MVAG	VCQU	Ergebnisrechnung			Finanzierungsrechnung			
				EH	FH		RA 2023	VA 2023	RA - VA	RA 2023
<b>23</b>	<b>Förderung des Unterrichts</b>									
SA 0 / SA 1	(0) Nettoergebnis (21 - 22) / (1) Geldfluss operative Gebarung (31 – 32)			8.985,30	-18.100,00	27.085,30	-3.300,74	-18.100,00	14.799,26	
SA00	Nettoergebnis nach Zuw./Entn. Haushaltsrücklagen (Saldo 0 +/- SU23)			8.985,30	-18.100,00	27.085,30				
SA2	Saldo (2) Geldfluss aus der Investiven Gebarung (33 – 34)						0,00	0,00	0,00	
SA3	Saldo (3) Nettofinanzierungssaldo (Saldo 1 + Saldo 2)						-3.300,74	-18.100,00	14.799,26	
SA4	Saldo (4) Geldfluss aus der Finanzierungstätigkeit (35 – 36)						0,00	0,00	0,00	
SA5	Saldo (5) Geldfluss aus der voranschlagswirksamen Gebarung (Saldo 3 + Saldo 4)						-3.300,74	-18.100,00	14.799,26	
<b>232</b>	<b>Schülerbetreuung</b>									
SA 0 / SA 1	(0) Nettoergebnis (21 - 22) / (1) Geldfluss operative Gebarung (31 – 32)			10.385,30	-15.900,00	26.285,30	-1.900,74	-15.900,00	13.999,26	
SA00	Nettoergebnis nach Zuw./Entn. Haushaltsrücklagen (Saldo 0 +/- SU23)			10.385,30	-15.900,00	26.285,30				
SA2	Saldo (2) Geldfluss aus der Investiven Gebarung (33 – 34)						0,00	0,00	0,00	
SA3	Saldo (3) Nettofinanzierungssaldo (Saldo 1 + Saldo 2)						-1.900,74	-15.900,00	13.999,26	
SA4	Saldo (4) Geldfluss aus der Finanzierungstätigkeit (35 – 36)						0,00	0,00	0,00	
SA5	Saldo (5) Geldfluss aus der voranschlagswirksamen Gebarung (Saldo 3 + Saldo 4)						-1.900,74	-15.900,00	13.999,26	
<b>232000</b>	<b>Schülerbetreuung</b>									
<b>Operative Gebarung</b>										
2/232000/816000	Kostenersätze für sonstige Leistungen - Finanzamt Schülertransporte	2114	3114	13	30.420,80	26.000,00	4.420,80	30.420,80	26.000,00	4.420,80
2/232000/829000	Sonstige Einnahmen	2116	3116	18	0,00	500,00	-500,00	0,00	500,00	-500,00
<b>SU 21 / 31</b>	<b>Summe Erträge / Einzahlungen operative Gebarung</b>				<b>30.420,80</b>	<b>26.500,00</b>	<b>3.920,80</b>	<b>30.420,80</b>	<b>26.500,00</b>	<b>3.920,80</b>
1/232000/720309	Verwaltungskostenersatz an Zentralamt	2225	3225	24	0,00	4.500,00	-4.500,00	0,00	4.500,00	-4.500,00
1/232000/728000	Entgelte für sonstige Leistungen	2225	3225	24	19.835,50	37.000,00	-17.164,50	32.121,54	37.000,00	-4.878,46
1/232000/768000	Sonstige Transfers an priv. Haushalte	2234	3234	27	200,00	900,00	-700,00	200,00	900,00	-700,00
<b>SU 22 / 32</b>	<b>Summe Aufwendungen / Auszahlungen operative Gebarung</b>				<b>20.035,50</b>	<b>42.400,00</b>	<b>-22.364,50</b>	<b>32.321,54</b>	<b>42.400,00</b>	<b>-10.078,46</b>
SA 0 / SA 1	(0) Nettoergebnis (21 - 22) / (1) Geldfluss operative Gebarung (31 – 32)			10.385,30	-15.900,00	26.285,30	-1.900,74	-15.900,00	13.999,26	
SU 23	Summe Haushaltsrücklagen			0,00	0,00	0,00	0,00	0,00	0,00	
SA00	Nettoergebnis nach Zuw./Entn. Haushaltsrücklagen (Saldo 0 +/- SU23)			10.385,30	-15.900,00	26.285,30				
<b>Investive Gebarung</b>										
SU 33	Summe Einzahlungen investive Gebarung						0,00	0,00	0,00	
SU 34	Summe Auszahlungen investive Gebarung						0,00	0,00	0,00	
SA2	Saldo (2) Geldfluss aus der Investiven Gebarung (33 – 34)						0,00	0,00	0,00	
SA3	Saldo (3) Nettofinanzierungssaldo (Saldo 1 + Saldo 2)						-1.900,74	-15.900,00	13.999,26	
<b>Finanzierungstätigkeit</b>										
SU 35	Summe Einzahlungen aus der Finanzierungstätigkeit						0,00	0,00	0,00	
SU 36	Summe Auszahlungen aus der Finanzierungstätigkeit						0,00	0,00	0,00	
SA4	Saldo (4) Geldfluss aus der Finanzierungstätigkeit (35 – 36)						0,00	0,00	0,00	



	MVAG		VCQU	Ergebnisrechnung			Finanzierungsrechnung		
	EH	FH		RA 2023	VA 2023	RA - VA	RA 2023	VA 2023	RA - VA
SA5	Saldo (5) Geldfluss aus der voranschlagswirksamen Gebarung (Saldo 3 + Saldo 4)						-1.900,74	-15.900,00	13.999,26

ENTWURF

	MVAG	MVAG	VCQU	Ergebnisrechnung			Finanzierungsrechnung		
				EH	FH	RA 2023	VA 2023	RA - VA	RA 2023
<b>239</b>	<b>Sonstige Einrichtungen und Maßnahmen</b>								
SA 0 / SA 1	(0) Nettoergebnis (21 - 22) / (1) Geldfluss operative Gebarung (31 – 32)			-1.400,00	-2.200,00	800,00	-1.400,00	-2.200,00	800,00
SA00	Nettoergebnis nach Zuw./Entn. Haushaltsrücklagen (Saldo 0 +/- SU23)			-1.400,00	-2.200,00	800,00			
SA2	Saldo (2) Geldfluss aus der Investiven Gebarung (33 – 34)						0,00	0,00	0,00
SA3	Saldo (3) Nettofinanzierungssaldo (Saldo 1 + Saldo 2)						-1.400,00	-2.200,00	800,00
SA4	Saldo (4) Geldfluss aus der Finanzierungstätigkeit (35 – 36)						0,00	0,00	0,00
SA5	Saldo (5) Geldfluss aus der voranschlagswirksamen Gebarung (Saldo 3 + Saldo 4)						-1.400,00	-2.200,00	800,00
<b>239000</b>	<b>Sonstige Einrichtungen und Maßnahme</b>								
<b>Operative Gebarung</b>									
SU 21 / 31	Summe Erträge / Einzahlungen operative Gebarung			0,00	0,00	0,00	0,00	0,00	0,00
1/239000/768000	Studentenförderungen 2234 3234 27			1.400,00	2.200,00	-800,00	1.400,00	2.200,00	-800,00
SU 22 / 32	Summe Aufwendungen / Auszahlungen operative Gebarung			1.400,00	2.200,00	-800,00	1.400,00	2.200,00	-800,00
SA 0 / SA 1	(0) Nettoergebnis (21 - 22) / (1) Geldfluss operative Gebarung (31 – 32)			-1.400,00	-2.200,00	800,00	-1.400,00	-2.200,00	800,00
SU 23	Summe Haushaltsrücklagen			0,00	0,00	0,00	0,00	0,00	0,00
SA00	Nettoergebnis nach Zuw./Entn. Haushaltsrücklagen (Saldo 0 +/- SU23)			-1.400,00	-2.200,00	800,00			
<b>Investive Gebarung</b>									
SU 33	Summe Einzahlungen investive Gebarung						0,00	0,00	0,00
SU 34	Summe Auszahlungen investive Gebarung						0,00	0,00	0,00
SA2	Saldo (2) Geldfluss aus der Investiven Gebarung (33 – 34)						0,00	0,00	0,00
SA3	Saldo (3) Nettofinanzierungssaldo (Saldo 1 + Saldo 2)						-1.400,00	-2.200,00	800,00
<b>Finanzierungstätigkeit</b>									
SU 35	Summe Einzahlungen aus der Finanzierungstätigkeit						0,00	0,00	0,00
SU 36	Summe Auszahlungen aus der Finanzierungstätigkeit						0,00	0,00	0,00
SA4	Saldo (4) Geldfluss aus der Finanzierungstätigkeit (35 – 36)						0,00	0,00	0,00
SA5	Saldo (5) Geldfluss aus der voranschlagswirksamen Gebarung (Saldo 3 + Saldo 4)						-1.400,00	-2.200,00	800,00

		MVAG			Ergebnisrechnung			Finanzierungsrechnung		
		EH	FH	VCQU	RA 2023	VA 2023	RA - VA	RA 2023	VA 2023	RA - VA
<b>24</b>	<b>Vorschulische Erziehung</b>									
SA 0 / SA 1	(0) Nettoergebnis (21 - 22) / (1) Geldfluss operative Gebarung (31 - 32)				-190.163,94	-170.800,00	-19.363,94	-182.933,08	-170.000,00	-12.933,08
SA00	Nettoergebnis nach Zuw./Entn. Haushaltsrücklagen (Saldo 0 +/- SU23)				-190.163,94	-170.800,00	-19.363,94			
SA2	Saldo (2) Geldfluss aus der Investiven Gebarung (33 - 34)							-661,43	0,00	-661,43
SA3	Saldo (3) Nettofinanzierungssaldo (Saldo 1 + Saldo 2)							-183.594,51	-170.000,00	-13.594,51
SA4	Saldo (4) Geldfluss aus der Finanzierungstätigkeit (35 - 36)							0,00	0,00	0,00
SA5	Saldo (5) Geldfluss aus der voranschlagswirksamen Gebarung (Saldo 3 + Saldo 4)							-183.594,51	-170.000,00	-13.594,51
<b>240</b>	<b>Kindergärten</b>									
SA 0 / SA 1	(0) Nettoergebnis (21 - 22) / (1) Geldfluss operative Gebarung (31 - 32)				-140.061,81	-122.900,00	-17.161,81	-132.830,95	-122.100,00	-10.730,95
SA00	Nettoergebnis nach Zuw./Entn. Haushaltsrücklagen (Saldo 0 +/- SU23)				-140.061,81	-122.900,00	-17.161,81			
SA2	Saldo (2) Geldfluss aus der Investiven Gebarung (33 - 34)							-661,43	0,00	-661,43
SA3	Saldo (3) Nettofinanzierungssaldo (Saldo 1 + Saldo 2)							-133.492,38	-122.100,00	-11.392,38
SA4	Saldo (4) Geldfluss aus der Finanzierungstätigkeit (35 - 36)							0,00	0,00	0,00
SA5	Saldo (5) Geldfluss aus der voranschlagswirksamen Gebarung (Saldo 3 + Saldo 4)							-133.492,38	-122.100,00	-11.392,38
<b>240000</b>	<b>Kindergärten</b>									
<b>Operative Gebarung</b>										
2/240000/810000	Erträge aus Leistungen	2114	3114	13	0,00	5.500,00	-5.500,00	0,00	5.500,00	-5.500,00
2/240000/816002	Kostensersatz f. sonstige Leistungen	2114	3114	13	650,45	400,00	250,45	625,91	400,00	225,91
2/240000/816004	Kostensersatz für sonstige Leistunge (Essensbeitrag)	2114	3114	13	12.496,13	12.300,00	196,13	10.347,29	12.300,00	-1.952,71
2/240000/827009	Kostensersatz Personalaufwand	2116	3116	18	0,00	24.800,00	-24.800,00	0,00	24.800,00	-24.800,00
2/240000/829000	Sonstige Einnahmen	2116	3116	18	5.388,78	1.200,00	4.188,78	5.388,78	1.200,00	4.188,78
2/240000/829010	Landesförderung "Meine Hände können viel"	2116	3116	18	1.000,00	0,00	1.000,00	1.000,00	0,00	1.000,00
2/240000/861000	Transfer von Länder Ländefonds (Landesbeitrag Kindergarten)	2121	3121	15	56.452,24	101.100,00	-44.647,76	56.452,24	101.100,00	-44.647,76
2/240000/861010	Lfd. Transferzahlung Länder Kindergartenförderung (Beiträge)	2121	3121	15	37.878,72	21.500,00	16.378,72	37.878,72	21.500,00	16.378,72
2/240000/861500	Landesförderung Elternbeiträge	2121	3121	15	36.802,28	42.200,00	-5.397,72	36.802,28	42.200,00	-5.397,72
2/240000/868000	Transfers von privaten Haushalten Elternbeiträge	2124	3124	16	2.833,09	0,00	2.833,09	2.721,09	0,00	2.721,09
<b>SU 21 / 31</b>	<b>Summe Erträge / Einzahlungen operative Gebarung</b>				<b>153.501,69</b>	<b>209.000,00</b>	<b>-55.498,31</b>	<b>151.216,31</b>	<b>209.000,00</b>	<b>-57.783,69</b>
1/240000/400000	Geringwertige Wirtschaftsgüter	2221	3221	23	3.505,68	14.500,00	-10.994,32	3.505,68	14.500,00	-10.994,32
1/240000/413000	Handelswaren	2221	3221	23	906,74	1.000,00	-93,26	930,85	1.000,00	-69,15
1/240000/420000	Blumen u. Anlagen	2221	3221	23	949,05	300,00	649,05	949,05	300,00	649,05
1/240000/430000	Lebensmittel	2221	3221	23	418,70	400,00	18,70	423,28	400,00	23,28
1/240000/454000	Reinigungsmittel	2221	3221	23	365,10	900,00	-534,90	435,89	900,00	-464,11
1/240000/456000	Schreib-, Zeichen- und sonstige Büromittel	2221	3221	23	1.793,87	800,00	993,87	1.941,52	800,00	1.141,52

		MVAG			Ergebnisrechnung			Finanzierungsrechnung		
		EH	FH	VCQU	RA 2023	VA 2023	RA - VA	RA 2023	VA 2023	RA - VA
1/240000/457000	Druckwerke	2221	3221	23	238,70	600,00	-361,30	284,90	600,00	-315,10
1/240000/458000	Mittel zur ärztlichen Betreuung	2221	3221	23	5,50	100,00	-94,50	5,50	100,00	-94,50
1/240000/459000	Sonstige Verbrauchsgüter	2221	3221	23	2.350,12	2.000,00	350,12	2.496,31	2.000,00	496,31
1/240000/511000	Geldbezüge der Vertragsbediensteten handwerkli. Verwendung	2211	3211	20	20.777,06	20.100,00	677,06	20.777,06	20.100,00	677,06
1/240000/523000	Geldbezüge der nicht ganzjährig beschäftigten Arbeiter	2211	3211	20	1.319,63	0,00	1.319,63	1.319,63	0,00	1.319,63
1/240000/580000	Dienstgeberbeiträge zum Ausgleichsfonds Fam.Beih.	2212	3212	20	768,72	800,00	-31,28	768,72	800,00	-31,28
1/240000/580300	Dienstgeberbeiträge zum Ausgleichsfonds für Familienbeihilfen	2212	3212	20	48,83	0,00	48,83	48,83	0,00	48,83
1/240000/582000	Sonstige Dienstgeberbeiträge zur sozialen Sicherheit	2212	3212	20	4.333,87	4.200,00	133,87	4.333,87	4.200,00	133,87
1/240000/582200	Sonstige Dienstgeberbeiträge zur sozialen Sicherheit	2212	3212	20	257,18	0,00	257,18	257,18	0,00	257,18
1/240000/591000	Dotierung von Rückstellungen für Abfertigungen	2214			0,00	600,00	-600,00	0,00	0,00	0,00
1/240000/592000	Dotierung von Rückstellungen für Jubiläumswendungen	2214			0,00	100,00	-100,00	0,00	0,00	0,00
1/240000/593100	Dotierung von Rückstellungen für nicht konsumierte Zeitguthaben	2214			97,05	0,00	97,05	0,00	0,00	0,00
1/240000/600100	Strom	2222	3222	24	2.354,83	7.000,00	-4.645,17	2.354,83	7.000,00	-4.645,17
1/240000/614000	Instandhaltung von Gebäuden	2224	3224	24	1.771,37	14.300,00	-12.528,63	994,07	14.300,00	-13.305,93
1/240000/618000	Instandhaltung von sonstigen Anlage	2224	3224	24	183,87	400,00	-216,13	183,87	400,00	-216,13
1/240000/618010	Instandhaltung von sonstigen Anlagen	2224	3224	24	21,84	400,00	-378,16	21,84	400,00	-378,16
1/240000/618100	Instandhaltung Kinderspielplatz	2224	3224	24	1.682,16	800,00	882,16	1.682,16	800,00	882,16
1/240000/630000	Postdienste	2222	3222	24	1,20	300,00	-298,80	1,20	300,00	-298,80
1/240000/631000	Telekommunikationsdienste	2222	3222	24	605,33	1.400,00	-794,67	605,33	1.400,00	-794,67
1/240000/670000	Versicherungen	2222	3222	24	0,00	1.900,00	-1.900,00	0,00	1.900,00	-1.900,00
1/240000/680700	Planmäßige Abschreibung	2226			114,14	100,00	14,14	0,00	0,00	0,00
1/240000/700000	Mietzinse	2223	3223	24	2.841,09	2.900,00	-58,91	2.841,09	2.900,00	-58,91
1/240000/711000	Gebühren für die Benützung von Gemeindeeinrichtungen und -anlagen gem. FAG	2225	3225	24	534,20	2.300,00	-1.765,80	534,20	2.300,00	-1.765,80
1/240000/720109	Kostenbeitrag Wirtschaftshof Arbeiter	2225	3225	24	2.813,53	2.300,00	513,53	2.813,53	2.300,00	513,53
1/240000/720209	Kostenbeiträge Wirtschaftshof Maschinen	2225	3225	24	1.752,50	2.300,00	-547,50	1.752,50	2.300,00	-547,50
1/240000/720309	Verwaltungskostenersatz an Zentralamt	2225	3225	24	5.329,15	18.400,00	-13.070,85	5.329,15	18.400,00	-13.070,85
1/240000/720411	Kostenbeiträge (Heizkostenersätze)	2225	3225	24	0,00	3.000,00	-3.000,00	0,00	3.000,00	-3.000,00
1/240000/720710	Kostenbeiträge (Kostenersätze) für Leistungen BIG	2225	3225	24	205.209,58	202.400,00	2.809,58	193.079,50	202.400,00	-9.320,50
1/240000/728000	Entgelte für sonstige Leistungen	2225	3225	24	27.577,98	25.000,00	2.577,98	30.740,79	25.000,00	5.740,79

		MVAG MVAG VCQU			Ergebnisrechnung			Finanzierungsrechnung		
		EH	FH	VCQU	RA 2023	VA 2023	RA - VA	RA 2023	VA 2023	RA - VA
1/240000/729000	Sonstige Ausgaben	2225	3225	24	2.634,93	300,00	2.334,93	2.634,93	300,00	2.334,93
<b>SU 22 / 32</b>	<b>Summe Aufwendungen / Auszahlungen operative Gebarung</b>				<b>293.563,50</b>	<b>331.900,00</b>	<b>-38.336,50</b>	<b>284.047,26</b>	<b>331.100,00</b>	<b>-47.052,74</b>
<b>SA 0 / SA 1</b>	<b>(0) Nettoergebnis (21 - 22) / (1) Geldfluss operative Gebarung (31 - 32)</b>				<b>-140.061,81</b>	<b>-122.900,00</b>	<b>-17.161,81</b>	<b>-132.830,95</b>	<b>-122.100,00</b>	<b>-10.730,95</b>
<b>SU 23</b>	<b>Summe Haushaltsrücklagen</b>				<b>0,00</b>	<b>0,00</b>	<b>0,00</b>	<b>0,00</b>	<b>0,00</b>	<b>0,00</b>
<b>SA00</b>	<b>Nettoergebnis nach Zuw./Entn. Haushaltsrücklagen (Saldo 0 +/- SU23)</b>				<b>-140.061,81</b>	<b>-122.900,00</b>	<b>-17.161,81</b>			
<b>Investive Gebarung</b>										
<b>SU 33</b>	<b>Summe Einzahlungen investive Gebarung</b>							<b>0,00</b>	<b>0,00</b>	<b>0,00</b>
1/240000/042000	Betriebsausstattung Spielgeräte, Notstromaggregat		3415	2 41	0,00	0,00	0,00	661,43	0,00	661,43
<b>SU 34</b>	<b>Summe Auszahlungen investive Gebarung</b>							<b>661,43</b>	<b>0,00</b>	<b>661,43</b>
<b>SA2</b>	<b>Saldo (2) Geldfluss aus der Investiven Gebarung (33 - 34)</b>							<b>-661,43</b>	<b>0,00</b>	<b>-661,43</b>
<b>SA3</b>	<b>Saldo (3) Nettofinanzierungssaldo (Saldo 1 + Saldo 2)</b>							<b>-133.492,38</b>	<b>-122.100,00</b>	<b>-11.392,38</b>
<b>Finanzierungstätigkeit</b>										
<b>SU 35</b>	<b>Summe Einzahlungen aus der Finanzierungstätigkeit</b>							<b>0,00</b>	<b>0,00</b>	<b>0,00</b>
<b>SU 36</b>	<b>Summe Auszahlungen aus der Finanzierungstätigkeit</b>							<b>0,00</b>	<b>0,00</b>	<b>0,00</b>
<b>SA4</b>	<b>Saldo (4) Geldfluss aus der Finanzierungstätigkeit (35 - 36)</b>							<b>0,00</b>	<b>0,00</b>	<b>0,00</b>
<b>SA5</b>	<b>Saldo (5) Geldfluss aus der voranschlagswirksamen Gebarung (Saldo 3 + Saldo 4)</b>							<b>-133.492,38</b>	<b>-122.100,00</b>	<b>-11.392,38</b>

	MVAG	MVAG	VCQU	Ergebnisrechnung			Finanzierungsrechnung			
				EH	FH	RA 2023	VA 2023	RA - VA	RA 2023	VA 2023
<b>249</b>	<b>Sonstige Einrichtungen und Maßnahmen</b>									
SA 0 / SA 1	(0) Nettoergebnis (21 - 22) / (1) Geldfluss operative Gebarung (31 – 32)			-50.102,13	-47.900,00	-2.202,13	-50.102,13	-47.900,00	-2.202,13	
SA00	Nettoergebnis nach Zuw./Entn. Haushaltsrücklagen (Saldo 0 +/- SU23)			-50.102,13	-47.900,00	-2.202,13				
SA2	Saldo (2) Geldfluss aus der Investiven Gebarung (33 – 34)						0,00	0,00	0,00	
SA3	Saldo (3) Nettofinanzierungssaldo (Saldo 1 + Saldo 2)						-50.102,13	-47.900,00	-2.202,13	
SA4	Saldo (4) Geldfluss aus der Finanzierungstätigkeit (35 – 36)						0,00	0,00	0,00	
SA5	Saldo (5) Geldfluss aus der voranschlagswirksamen Gebarung (Saldo 3 + Saldo 4)						-50.102,13	-47.900,00	-2.202,13	
<b>249000</b>	<b>Sonstige Einrichtungen und Maßnahme</b>									
<b>Operative Gebarung</b>										
SU 21 / 31	Summe Erträge / Einzahlungen operative Gebarung			0,00	0,00	0,00	0,00	0,00	0,00	
1/249000/751900	Laufende Transferzahlungen an Länder	2231	3231	26	50.102,13	47.900,00	2.202,13	50.102,13	47.900,00	2.202,13
	Länderfonds (KBE)									
SU 22 / 32	Summe Aufwendungen / Auszahlungen operative Gebarung			50.102,13	47.900,00	2.202,13	50.102,13	47.900,00	2.202,13	
SA 0 / SA 1	(0) Nettoergebnis (21 - 22) / (1) Geldfluss operative Gebarung (31 – 32)			-50.102,13	-47.900,00	-2.202,13	-50.102,13	-47.900,00	-2.202,13	
SU 23	Summe Haushaltsrücklagen			0,00	0,00	0,00	0,00	0,00	0,00	
SA00	Nettoergebnis nach Zuw./Entn. Haushaltsrücklagen (Saldo 0 +/- SU23)			-50.102,13	-47.900,00	-2.202,13				
<b>Investive Gebarung</b>										
SU 33	Summe Einzahlungen investive Gebarung						0,00	0,00	0,00	
SU 34	Summe Auszahlungen investive Gebarung						0,00	0,00	0,00	
SA2	Saldo (2) Geldfluss aus der Investiven Gebarung (33 – 34)						0,00	0,00	0,00	
SA3	Saldo (3) Nettofinanzierungssaldo (Saldo 1 + Saldo 2)						-50.102,13	-47.900,00	-2.202,13	
<b>Finanzierungstätigkeit</b>										
SU 35	Summe Einzahlungen aus der Finanzierungstätigkeit						0,00	0,00	0,00	
SU 36	Summe Auszahlungen aus der Finanzierungstätigkeit						0,00	0,00	0,00	
SA4	Saldo (4) Geldfluss aus der Finanzierungstätigkeit (35 – 36)						0,00	0,00	0,00	
SA5	Saldo (5) Geldfluss aus der voranschlagswirksamen Gebarung (Saldo 3 + Saldo 4)						-50.102,13	-47.900,00	-2.202,13	

	MVAG	MVAG	VCQU	Ergebnisrechnung			Finanzierungsrechnung			
				EH	FH	RA 2023	VA 2023	RA - VA	RA 2023	VA 2023
<b>26</b>	<b>Sport und außerschulische Leibeserziehung</b>									
SA 0 / SA 1	(0) Nettoergebnis (21 - 22) / (1) Geldfluss operative Gebarung (31 – 32)			-40.238,48	-62.300,00	22.061,52	-36.279,73	-55.300,00	19.020,27	
SA00	Nettoergebnis nach Zuw./Entn. Haushaltsrücklagen (Saldo 0 +/- SU23)			-40.238,48	-62.300,00	22.061,52				
SA2	Saldo (2) Geldfluss aus der Investiven Gebarung (33 – 34)						0,00	0,00	0,00	
SA3	Saldo (3) Nettofinanzierungssaldo (Saldo 1 + Saldo 2)						-36.279,73	-55.300,00	19.020,27	
SA4	Saldo (4) Geldfluss aus der Finanzierungstätigkeit (35 – 36)						0,00	0,00	0,00	
SA5	Saldo (5) Geldfluss aus der voranschlagswirksamen Gebarung (Saldo 3 + Saldo 4)						-36.279,73	-55.300,00	19.020,27	
<b>262</b>	<b>Sportplätze</b>									
SA 0 / SA 1	(0) Nettoergebnis (21 - 22) / (1) Geldfluss operative Gebarung (31 – 32)			-12.453,11	-19.100,00	6.646,89	-7.483,51	-14.100,00	6.616,49	
SA00	Nettoergebnis nach Zuw./Entn. Haushaltsrücklagen (Saldo 0 +/- SU23)			-12.453,11	-19.100,00	6.646,89				
SA2	Saldo (2) Geldfluss aus der Investiven Gebarung (33 – 34)						0,00	0,00	0,00	
SA3	Saldo (3) Nettofinanzierungssaldo (Saldo 1 + Saldo 2)						-7.483,51	-14.100,00	6.616,49	
SA4	Saldo (4) Geldfluss aus der Finanzierungstätigkeit (35 – 36)						0,00	0,00	0,00	
SA5	Saldo (5) Geldfluss aus der voranschlagswirksamen Gebarung (Saldo 3 + Saldo 4)						-7.483,51	-14.100,00	6.616,49	
<b>262000</b>	<b>Sportplätze</b>									
<b>Operative Gebarung</b>										
2/262000/813000	Erträge aus der Auflösung von Investitionszuschüssen (Kapitaltransfers)			2127	6.120,38	6.100,00	20,38	0,00	0,00	0,00
<b>SU 21 / 31</b>	<b>Summe Erträge / Einzahlungen operative Gebarung</b>				<b>6.120,38</b>	<b>6.100,00</b>	<b>20,38</b>	<b>0,00</b>	<b>0,00</b>	<b>0,00</b>
1/262000/600100	Strom			2222 3222 24	3.214,57	6.300,00	-3.085,43	3.214,57	6.300,00	-3.085,43
1/262000/614000	Instandhaltung von Gebäuden			2224 3224 24	323,67	400,00	-76,33	323,67	400,00	-76,33
1/262000/618000	Instandhaltung von sonstigen Anlagen			2224 3224 24	4,99	100,00	-95,01	4,99	100,00	-95,01
1/262000/619000	Instandhaltung von Sonderanlagen			2224 3224 24	70,40	600,00	-529,60	70,40	600,00	-529,60
1/262000/670000	Versicherungen			2222 3222 24	755,92	600,00	155,92	755,92	600,00	155,92
1/262000/680300	Planmäßige Abschreibung			2226	10.889,83	10.900,00	-10,17	0,00	0,00	0,00
1/262000/680700	Planmäßige Abschreibung			2226	200,15	200,00	0,15	0,00	0,00	0,00
1/262000/700100	Pachtzinse			2223 3223 24	1.482,62	2.400,00	-917,38	1.482,62	2.400,00	-917,38
1/262000/711000	Gebühren für die Benützung von Gemeindeeinrichtungen und -anlagen gem. FAG			2225 3225 24	1.323,06	2.000,00	-676,94	1.323,06	2.000,00	-676,94
1/262000/720109	Kostenbeiträge Wirtschaftshof Arbeit			2225 3225 24	0,00	900,00	-900,00	0,00	900,00	-900,00
1/262000/720209	Kostenbeiträge Wirtschaftshof Maschinen			2225 3225 24	0,00	800,00	-800,00	0,00	800,00	-800,00
1/262000/728000	Entgelte für sonstige Leistungen			2225 3225 24	308,28	0,00	308,28	308,28	0,00	308,28
<b>SU 22 / 32</b>	<b>Summe Aufwendungen / Auszahlungen operative Gebarung</b>				<b>18.573,49</b>	<b>25.200,00</b>	<b>-6.626,51</b>	<b>7.483,51</b>	<b>14.100,00</b>	<b>-6.616,49</b>
SA 0 / SA 1	(0) Nettoergebnis (21 - 22) / (1) Geldfluss operative Gebarung (31 – 32)				-12.453,11	-19.100,00	6.646,89	-7.483,51	-14.100,00	6.616,49
SU 23	Summe Haushaltsrücklagen				0,00	0,00	0,00	0,00	0,00	0,00
SA00	Nettoergebnis nach Zuw./Entn. Haushaltsrücklagen (Saldo 0 +/- SU23)				-12.453,11	-19.100,00	6.646,89			
<b>Investive Gebarung</b>										

	MVAG	MVAG	VCQU	Ergebnisrechnung			Finanzierungsrechnung		
				EH	FH		RA 2023	VA 2023	RA - VA
SU 33							0,00	0,00	0,00
SU 34							0,00	0,00	0,00
SA2							0,00	0,00	0,00
SA3							-7.483,51	-14.100,00	6.616,49
<b>Finanzierungstätigkeit</b>									
SU 35							0,00	0,00	0,00
SU 36							0,00	0,00	0,00
SA4							0,00	0,00	0,00
SA5							-7.483,51	-14.100,00	6.616,49



	MVAG	MVAG	VCQU	Ergebnisrechnung			Finanzierungsrechnung			
				EH	FH		RA 2023	VA 2023	RA - VA	RA 2023
<b>264</b>	<b>Eislaufplätze und –hallen</b>									
<b>SA 0 / SA 1</b>	<b>(0) Nettoergebnis (21 - 22) / (1) Geldfluss operative Gebarung (31 – 32)</b>			<b>-26.610,39</b>	<b>-34.700,00</b>	<b>8.089,61</b>	<b>-27.749,44</b>	<b>-33.100,00</b>	<b>5.350,56</b>	
<b>SA00</b>	<b>Nettoergebnis nach Zuw./Entn. Haushaltsrücklagen (Saldo 0 +/- SU23)</b>			<b>-26.610,39</b>	<b>-34.700,00</b>	<b>8.089,61</b>				
<b>SA2</b>	<b>Saldo (2) Geldfluss aus der Investiven Gebarung (33 – 34)</b>						<b>0,00</b>	<b>0,00</b>	<b>0,00</b>	
<b>SA3</b>	<b>Saldo (3) Nettofinanzierungssaldo (Saldo 1 + Saldo 2)</b>						<b>-27.749,44</b>	<b>-33.100,00</b>	<b>5.350,56</b>	
<b>SA4</b>	<b>Saldo (4) Geldfluss aus der Finanzierungstätigkeit (35 – 36)</b>						<b>0,00</b>	<b>0,00</b>	<b>0,00</b>	
<b>SA5</b>	<b>Saldo (5) Geldfluss aus der voranschlagswirksamen Gebarung (Saldo 3 + Saldo 4)</b>						<b>-27.749,44</b>	<b>-33.100,00</b>	<b>5.350,56</b>	
<b>264000</b>	<b>Eislaufplätze und -hallen</b>									
<b>Operative Gebarung</b>										
2/264000/811000	Miete und Pächtertrag	2115	3115	14	6.878,34	3.500,00	3.378,34	6.711,67	3.500,00	3.211,67
<b>SU 21 / 31</b>	<b>Summe Erträge / Einzahlungen operative Gebarung</b>				<b>6.878,34</b>	<b>3.500,00</b>	<b>3.378,34</b>	<b>6.711,67</b>	<b>3.500,00</b>	<b>3.211,67</b>
1/264000/400000	Geringwertige Wirtschaftsgüter des Anlagevermögens	2221	3221	23	0,00	500,00	-500,00	0,00	500,00	-500,00
1/264000/454000	Reinigungsmittel	2221	3221	23	0,00	100,00	-100,00	60,83	100,00	-39,17
1/264000/459000	Sonstige Verbrauchsgüter	2221	3221	23	0,00	200,00	-200,00	0,00	200,00	-200,00
1/264000/600100	Strom	2222	3222	24	7.593,31	7.000,00	593,31	7.593,31	7.000,00	593,31
1/264000/614000	Instandhaltung von Gebäuden	2224	3224	24	3.750,96	3.200,00	550,96	3.750,96	3.200,00	550,96
1/264000/618000	Instandhaltung von sonstigen Anlage	2224	3224	24	45,36	200,00	-154,64	45,36	200,00	-154,64
1/264000/619000	Instandhaltung von Sonderanlagen	2224	3224	24	130,00	800,00	-670,00	130,00	800,00	-670,00
1/264000/631000	Telekommunikationsdienste	2222	3222	24	133,60	200,00	-66,40	133,60	200,00	-66,40
1/264000/670000	Versicherungen	2222	3222	24	1.316,86	1.100,00	216,86	1.316,86	1.100,00	216,86
1/264000/680300	Planmäßige Abschreibung	2226			323,80	300,00	23,80	0,00	0,00	0,00
1/264000/680700	Planmäßige Abschreibung	2226			1.342,66	1.300,00	42,66	0,00	0,00	0,00
1/264000/700000	Mietzinse	2223	3223	24	3.541,71	3.500,00	41,71	3.541,71	3.500,00	41,71
1/264000/711000	Gebühren für die Benützung von Gemeindeeinrichtungen und -anlagen gem. FA	2225	3225	24	1.663,31	2.000,00	-336,69	1.663,31	2.000,00	-336,69
1/264000/720109	Kostenbeiträge Wirtschaftshof Arbeiter	2225	3225	24	1.592,50	2.900,00	-1.307,50	1.592,50	2.900,00	-1.307,50
1/264000/720209	Kostenbeiträge Wirtschaftshof Maschinen	2225	3225	24	325,00	2.500,00	-2.175,00	325,00	2.500,00	-2.175,00
1/264000/720309	Verwaltungskostenersatz an Zentralamt	2225	3225	24	1.505,48	4.000,00	-2.494,52	1.505,48	4.000,00	-2.494,52
1/264000/720710	Kostenbeiträge (Kostenersätze) für Leistungen	2225	3225	24	8.224,33	6.600,00	1.624,33	10.802,34	6.600,00	4.202,34
1/264000/728000	Entgelte für sonstige Leistungen	2225	3225	24	1.999,85	1.700,00	299,85	1.999,85	1.700,00	299,85
1/264000/729000	Sonstige Ausgaben	2225	3225	24	0,00	100,00	-100,00	0,00	100,00	-100,00
<b>SU 22 / 32</b>	<b>Summe Aufwendungen / Auszahlungen operative Gebarung</b>				<b>33.488,73</b>	<b>38.200,00</b>	<b>-4.711,27</b>	<b>34.461,11</b>	<b>36.600,00</b>	<b>-2.138,89</b>
<b>SA 0 / SA 1</b>	<b>(0) Nettoergebnis (21 - 22) / (1) Geldfluss operative Gebarung (31 – 32)</b>				<b>-26.610,39</b>	<b>-34.700,00</b>	<b>8.089,61</b>	<b>-27.749,44</b>	<b>-33.100,00</b>	<b>5.350,56</b>
<b>SU 23</b>	<b>Summe Haushaltsrücklagen</b>				<b>0,00</b>	<b>0,00</b>	<b>0,00</b>	<b>0,00</b>	<b>0,00</b>	<b>0,00</b>
<b>SA00</b>	<b>Nettoergebnis nach Zuw./Entn. Haushaltsrücklagen (Saldo 0 +/- SU23)</b>				<b>-26.610,39</b>	<b>-34.700,00</b>	<b>8.089,61</b>			
<b>Investive Gebarung</b>										

	MVAG	MVAG	VCQU	Ergebnisrechnung			Finanzierungsrechnung		
				EH	FH		RA 2023	VA 2023	RA - VA
SU 33							0,00	0,00	0,00
SU 34							0,00	0,00	0,00
SA2							0,00	0,00	0,00
SA3							-27.749,44	-33.100,00	5.350,56
<b>Finanzierungstätigkeit</b>									
SU 35							0,00	0,00	0,00
SU 36							0,00	0,00	0,00
SA4							0,00	0,00	0,00
SA5							-27.749,44	-33.100,00	5.350,56

		MVAG	MVAG	VCQU	Ergebnisrechnung			Finanzierungsrechnung		
		EH	FH		RA 2023	VA 2023	RA - VA	RA 2023	VA 2023	RA - VA
<b>265</b>	<b>Tennisplätze und -hallen</b>									
SA 0 / SA 1	(0) Nettoergebnis (21 - 22) / (1) Geldfluss operative Gebarung (31 – 32)				-1.174,98	-6.700,00	5.525,02	-1.046,78	-6.300,00	5.253,22
SA00	Nettoergebnis nach Zuw./Entn. Haushaltsrücklagen (Saldo 0 +/- SU23)				-1.174,98	-6.700,00	5.525,02			
SA2	Saldo (2) Geldfluss aus der Investiven Gebarung (33 – 34)							0,00	0,00	0,00
SA3	Saldo (3) Nettofinanzierungssaldo (Saldo 1 + Saldo 2)							-1.046,78	-6.300,00	5.253,22
SA4	Saldo (4) Geldfluss aus der Finanzierungstätigkeit (35 – 36)							0,00	0,00	0,00
SA5	Saldo (5) Geldfluss aus der voranschlagswirksamen Gebarung (Saldo 3 + Saldo 4)							-1.046,78	-6.300,00	5.253,22
<b>265000</b>	<b>Tennisplätze und -hallen</b>									
<b>Operative Gebarung</b>										
2/265000/811000	Einnahmen aus Vermietung u. Verpach	2115	3115	14	2.816,64	1.300,00	1.516,64	2.783,31	1.300,00	1.483,31
<b>SU 21 / 31</b>	<b>Summe Erträge / Einzahlungen operative Gebarung</b>				<b>2.816,64</b>	<b>1.300,00</b>	<b>1.516,64</b>	<b>2.783,31</b>	<b>1.300,00</b>	<b>1.483,31</b>
1/265000/454000	Reinigungsmittel	2221	3221	23	0,00	100,00	-100,00	30,42	100,00	-69,58
1/265000/459000	Sonstige Verbrauchsgüter	2221	3221	23	224,27	300,00	-75,73	224,27	300,00	-75,73
1/265000/600100	Strom	2222	3222	24	670,00	1.300,00	-630,00	670,00	1.300,00	-630,00
1/265000/614000	Instandhaltung von Gebäuden	2224	3224	24	319,00	400,00	-81,00	319,00	400,00	-81,00
1/265000/618000	Instandhaltung von sonstigen Anlagen	2224	3224	24	0,00	100,00	-100,00	0,00	100,00	-100,00
1/265000/619000	Instandhaltung von Sonderanlagen	2224	3224	24	50,85	200,00	-149,15	50,85	200,00	-149,15
1/265000/670000	Versicherungen	2222	3222	24	0,00	200,00	-200,00	0,00	200,00	-200,00
1/265000/680300	Planmäßige Abschreibung	2226			326,41	300,00	26,41	0,00	0,00	0,00
1/265000/680700	Planmäßige Abschreibung	2226			34,91	100,00	-65,09	0,00	0,00	0,00
1/265000/710000	Öffentliche Abgaben, ohne Gebühren gemäß FAG	2225	3225	24	1.505,80	0,00	1.505,80	1.505,80	0,00	1.505,80
1/265000/711000	Gebühren für die Benützung von Gemeindeeinrichtungen und -anlagen gem. FA	2225	3225	24	722,88	500,00	222,88	722,88	500,00	222,88
1/265000/720109	Kostenbeiträge Wirtschaftshof Arbeiter	2225	3225	24	105,00	1.000,00	-895,00	105,00	1.000,00	-895,00
1/265000/720209	Kostenbeiträge Wirtschaftshof Maschinen	2225	3225	24	32,50	1.900,00	-1.867,50	32,50	1.900,00	-1.867,50
1/265000/720309	Verwaltungskostenersatz an Zentralamt	2225	3225	24	0,00	1.100,00	-1.100,00	0,00	1.100,00	-1.100,00
1/265000/720710	Kostenbeiträge (Kostensätze) für Leistungen BIG	2225	3225	24	0,00	500,00	-500,00	169,37	500,00	-330,63
<b>SU 22 / 32</b>	<b>Summe Aufwendungen / Auszahlungen operative Gebarung</b>				<b>3.991,62</b>	<b>8.000,00</b>	<b>-4.008,38</b>	<b>3.830,09</b>	<b>7.600,00</b>	<b>-3.769,91</b>
SA 0 / SA 1	(0) Nettoergebnis (21 - 22) / (1) Geldfluss operative Gebarung (31 – 32)				-1.174,98	-6.700,00	5.525,02	-1.046,78	-6.300,00	5.253,22
SU 23	Summe Haushaltsrücklagen				0,00	0,00	0,00	0,00	0,00	0,00
SA00	Nettoergebnis nach Zuw./Entn. Haushaltsrücklagen (Saldo 0 +/- SU23)				-1.174,98	-6.700,00	5.525,02			
<b>Investive Gebarung</b>										
SU 33	Summe Einzahlungen investive Gebarung							0,00	0,00	0,00
SU 34	Summe Auszahlungen investive Gebarung							0,00	0,00	0,00
SA2	Saldo (2) Geldfluss aus der Investiven Gebarung (33 – 34)							0,00	0,00	0,00
SA3	Saldo (3) Nettofinanzierungssaldo (Saldo 1 + Saldo 2)							-1.046,78	-6.300,00	5.253,22

	MVAG MVAG VCQU		Ergebnisrechnung			Finanzierungsrechnung		
	EH	FH	RA 2023	VA 2023	RA - VA	RA 2023	VA 2023	RA - VA
<b>Finanzierungstätigkeit</b>								
SU 35		Summe Einzahlungen aus der Finanzierungstätigkeit				0,00	0,00	0,00
SU 36		Summe Auszahlungen aus der Finanzierungstätigkeit				0,00	0,00	0,00
SA4		Saldo (4) Geldfluss aus der Finanzierungstätigkeit (35 – 36)				0,00	0,00	0,00
SA5		Saldo (5) Geldfluss aus der voranschlagswirksamen Gebarung (Saldo 3 + Saldo 4)				-1.046,78	-6.300,00	5.253,22

	MVAG	MVAG	VCQU	Ergebnisrechnung			Finanzierungsrechnung			
				EH	FH		RA 2023	VA 2023	RA - VA	RA 2023
<b>269</b>	<b>Sonstige Einrichtungen und Maßnahmen</b>									
SA 0 / SA 1	(0) Nettoergebnis (21 - 22) / (1) Geldfluss operative Gebarung (31 – 32)			0,00	-1.800,00	1.800,00	0,00	-1.800,00	1.800,00	
SA00	Nettoergebnis nach Zuw./Entn. Haushaltsrücklagen (Saldo 0 +/- SU23)			0,00	-1.800,00	1.800,00				
SA2	Saldo (2) Geldfluss aus der Investiven Gebarung (33 – 34)						0,00	0,00	0,00	
SA3	Saldo (3) Nettofinanzierungssaldo (Saldo 1 + Saldo 2)						0,00	-1.800,00	1.800,00	
SA4	Saldo (4) Geldfluss aus der Finanzierungstätigkeit (35 – 36)						0,00	0,00	0,00	
SA5	Saldo (5) Geldfluss aus der voranschlagswirksamen Gebarung (Saldo 3 + Saldo 4)						0,00	-1.800,00	1.800,00	
<b>269000</b>	<b>Sonstige Einrichtungen und Maßnahme</b>									
<b>Operative Gebarung</b>										
SU 21 / 31	Summe Erträge / Einzahlungen operative Gebarung			0,00	0,00	0,00	0,00	0,00	0,00	
1/269000/757000	Transfers an private Organisationen (Vereine)	2234	3234	27	0,00	1.800,00	-1.800,00	0,00	1.800,00	-1.800,00
SU 22 / 32	Summe Aufwendungen / Auszahlungen operative Gebarung			0,00	1.800,00	-1.800,00	0,00	1.800,00	-1.800,00	
SA 0 / SA 1	(0) Nettoergebnis (21 - 22) / (1) Geldfluss operative Gebarung (31 – 32)			0,00	-1.800,00	1.800,00	0,00	-1.800,00	1.800,00	
SU 23	Summe Haushaltsrücklagen			0,00	0,00	0,00	0,00	0,00	0,00	
SA00	Nettoergebnis nach Zuw./Entn. Haushaltsrücklagen (Saldo 0 +/- SU23)			0,00	-1.800,00	1.800,00				
<b>Investive Gebarung</b>										
SU 33	Summe Einzahlungen investive Gebarung						0,00	0,00	0,00	
SU 34	Summe Auszahlungen investive Gebarung						0,00	0,00	0,00	
SA2	Saldo (2) Geldfluss aus der Investiven Gebarung (33 – 34)						0,00	0,00	0,00	
SA3	Saldo (3) Nettofinanzierungssaldo (Saldo 1 + Saldo 2)						0,00	-1.800,00	1.800,00	
<b>Finanzierungstätigkeit</b>										
SU 35	Summe Einzahlungen aus der Finanzierungstätigkeit						0,00	0,00	0,00	
SU 36	Summe Auszahlungen aus der Finanzierungstätigkeit						0,00	0,00	0,00	
SA4	Saldo (4) Geldfluss aus der Finanzierungstätigkeit (35 – 36)						0,00	0,00	0,00	
SA5	Saldo (5) Geldfluss aus der voranschlagswirksamen Gebarung (Saldo 3 + Saldo 4)						0,00	-1.800,00	1.800,00	

		MVAG	MVAG	VCQU	Ergebnisrechnung			Finanzierungsrechnung		
		EH	FH		RA 2023	VA 2023	RA - VA	RA 2023	VA 2023	RA - VA
<b>3 Kunst, Kultur und Kultus</b>										
SA 0 / SA 1	(0) Nettoergebnis (21 - 22) / (1) Geldfluss operative Gebarung (31 - 32)				-36.652,28	-60.300,00	23.647,72	-32.749,54	-51.600,00	18.850,46
SA00	Nettoergebnis nach Zuw./Entn. Haushaltsrücklagen (Saldo 0 +/- SU23)				-36.652,28	-60.300,00	23.647,72			
SA2	Saldo (2) Geldfluss aus der Investiven Gebarung (33 - 34)							68.879,25	68.900,00	-20,75
SA3	Saldo (3) Nettofinanzierungssaldo (Saldo 1 + Saldo 2)							36.129,71	17.300,00	18.829,71
SA4	Saldo (4) Geldfluss aus der Finanzierungstätigkeit (35 - 36)							-68.879,25	-68.900,00	20,75
SA5	Saldo (5) Geldfluss aus der voranschlagswirksamen Gebarung (Saldo 3 + Saldo 4)							-32.749,54	-51.600,00	18.850,46
<b>32 Musik und darstellende Kunst</b>										
SA 0 / SA 1	(0) Nettoergebnis (21 - 22) / (1) Geldfluss operative Gebarung (31 - 32)				-5.396,20	-4.100,00	-1.296,20	-5.396,20	-4.100,00	-1.296,20
SA00	Nettoergebnis nach Zuw./Entn. Haushaltsrücklagen (Saldo 0 +/- SU23)				-5.396,20	-4.100,00	-1.296,20			
SA2	Saldo (2) Geldfluss aus der Investiven Gebarung (33 - 34)							0,00	0,00	0,00
SA3	Saldo (3) Nettofinanzierungssaldo (Saldo 1 + Saldo 2)							-5.396,20	-4.100,00	-1.296,20
SA4	Saldo (4) Geldfluss aus der Finanzierungstätigkeit (35 - 36)							0,00	0,00	0,00
SA5	Saldo (5) Geldfluss aus der voranschlagswirksamen Gebarung (Saldo 3 + Saldo 4)							-5.396,20	-4.100,00	-1.296,20
<b>322 Maßnahmen zur Förderung der Musikpflege</b>										
SA 0 / SA 1	(0) Nettoergebnis (21 - 22) / (1) Geldfluss operative Gebarung (31 - 32)				-5.396,20	-3.900,00	-1.496,20	-5.396,20	-3.900,00	-1.496,20
SA00	Nettoergebnis nach Zuw./Entn. Haushaltsrücklagen (Saldo 0 +/- SU23)				-5.396,20	-3.900,00	-1.496,20			
SA2	Saldo (2) Geldfluss aus der Investiven Gebarung (33 - 34)							0,00	0,00	0,00
SA3	Saldo (3) Nettofinanzierungssaldo (Saldo 1 + Saldo 2)							-5.396,20	-3.900,00	-1.496,20
SA4	Saldo (4) Geldfluss aus der Finanzierungstätigkeit (35 - 36)							0,00	0,00	0,00
SA5	Saldo (5) Geldfluss aus der voranschlagswirksamen Gebarung (Saldo 3 + Saldo 4)							-5.396,20	-3.900,00	-1.496,20
<b>322000 Maßnahmen zur Förderung der Musikpf</b>										
<b>Operative Gebarung</b>										
SU 21 / 31	Summe Erträge / Einzahlungen operative Gebarung				0,00	0,00	0,00	0,00	0,00	0,00
1/322000/752100	Schulerhaltungsbeitrag Musikschulen	2231	3231	26	2.396,20	2.400,00	-3,80	2.396,20	2.400,00	-3,80
1/322000/757000	Transfers an priv. Organisationen (Musikvereine)	2234	3234	27	3.000,00	1.500,00	1.500,00	3.000,00	1.500,00	1.500,00
SU 22 / 32	Summe Aufwendungen / Auszahlungen operative Gebarung				5.396,20	3.900,00	1.496,20	5.396,20	3.900,00	1.496,20
SA 0 / SA 1	(0) Nettoergebnis (21 - 22) / (1) Geldfluss operative Gebarung (31 - 32)				-5.396,20	-3.900,00	-1.496,20	-5.396,20	-3.900,00	-1.496,20
SU 23	Summe Haushaltsrücklagen				0,00	0,00	0,00	0,00	0,00	0,00
SA00	Nettoergebnis nach Zuw./Entn. Haushaltsrücklagen (Saldo 0 +/- SU23)				-5.396,20	-3.900,00	-1.496,20			
<b>Investive Gebarung</b>										
SU 33	Summe Einzahlungen investive Gebarung							0,00	0,00	0,00
SU 34	Summe Auszahlungen investive Gebarung							0,00	0,00	0,00
SA2	Saldo (2) Geldfluss aus der Investiven Gebarung (33 - 34)							0,00	0,00	0,00
SA3	Saldo (3) Nettofinanzierungssaldo (Saldo 1 + Saldo 2)							-5.396,20	-3.900,00	-1.496,20

	MVAG	MVAG	VCQU	Ergebnisrechnung			Finanzierungsrechnung			
				EH	FH	RA 2023	VA 2023	RA - VA	RA 2023	VA 2023
<b>Finanzierungstätigkeit</b>										
SU 35								0,00	0,00	0,00
SU 36								0,00	0,00	0,00
SA4								0,00	0,00	0,00
SA5								-5.396,20	-3.900,00	-1.496,20

	MVAG	MVAG	VCQU	Ergebnisrechnung			Finanzierungsrechnung		
				EH	FH		RA 2023	VA 2023	RA - VA
<b>323</b>	<b>Einrichtungen der darstellenden Kunst</b>								
SA 0 / SA 1	(0) Nettoergebnis (21 - 22) / (1) Geldfluss operative Gebarung (31 – 32)			0,00	-200,00	200,00	0,00	-200,00	200,00
SA00	Nettoergebnis nach Zuw./Entn. Haushaltsrücklagen (Saldo 0 +/- SU23)			0,00	-200,00	200,00			
SA2	Saldo (2) Geldfluss aus der Investiven Gebarung (33 – 34)						0,00	0,00	0,00
SA3	Saldo (3) Nettofinanzierungssaldo (Saldo 1 + Saldo 2)						0,00	-200,00	200,00
SA4	Saldo (4) Geldfluss aus der Finanzierungstätigkeit (35 – 36)						0,00	0,00	0,00
SA5	Saldo (5) Geldfluss aus der voranschlagswirksamen Gebarung (Saldo 3 + Saldo 4)						0,00	-200,00	200,00
<b>323000</b>	<b>Einrichtungen darstell. Kunst (Thea</b>								
<b>Operative Gebarung</b>									
SU 21 / 31	Summe Erträge / Einzahlungen operative Gebarung			0,00	0,00	0,00	0,00	0,00	0,00
1/323000/757000	Transfers an private Organisationen (Theater)	2234	3234 27	0,00	200,00	-200,00	0,00	200,00	-200,00
SU 22 / 32	Summe Aufwendungen / Auszahlungen operative Gebarung			0,00	200,00	-200,00	0,00	200,00	-200,00
SA 0 / SA 1	(0) Nettoergebnis (21 - 22) / (1) Geldfluss operative Gebarung (31 – 32)			0,00	-200,00	200,00	0,00	-200,00	200,00
SU 23	Summe Haushaltsrücklagen			0,00	0,00	0,00	0,00	0,00	0,00
SA00	Nettoergebnis nach Zuw./Entn. Haushaltsrücklagen (Saldo 0 +/- SU23)			0,00	-200,00	200,00			
<b>Investive Gebarung</b>									
SU 33	Summe Einzahlungen investive Gebarung						0,00	0,00	0,00
SU 34	Summe Auszahlungen investive Gebarung						0,00	0,00	0,00
SA2	Saldo (2) Geldfluss aus der Investiven Gebarung (33 – 34)						0,00	0,00	0,00
SA3	Saldo (3) Nettofinanzierungssaldo (Saldo 1 + Saldo 2)						0,00	-200,00	200,00
<b>Finanzierungstätigkeit</b>									
SU 35	Summe Einzahlungen aus der Finanzierungstätigkeit						0,00	0,00	0,00
SU 36	Summe Auszahlungen aus der Finanzierungstätigkeit						0,00	0,00	0,00
SA4	Saldo (4) Geldfluss aus der Finanzierungstätigkeit (35 – 36)						0,00	0,00	0,00
SA5	Saldo (5) Geldfluss aus der voranschlagswirksamen Gebarung (Saldo 3 + Saldo 4)						0,00	-200,00	200,00



	MVAG	MVAG	VCQU	Ergebnisrechnung			Finanzierungsrechnung			
				EH	FH	RA 2023	VA 2023	RA - VA	RA 2023	VA 2023
<b>36</b>	<b>Heimatspflege</b>									
SA 0 / SA 1	(0) Nettoergebnis (21 - 22) / (1) Geldfluss operative Gebarung (31 – 32)			-2.549,39	-8.600,00	6.050,61	-2.549,39	-8.600,00	6.050,61	
SA00	Nettoergebnis nach Zuw./Entn. Haushaltsrücklagen (Saldo 0 +/- SU23)			-2.549,39	-8.600,00	6.050,61				
SA2	Saldo (2) Geldfluss aus der Investiven Gebarung (33 – 34)						0,00	0,00	0,00	
SA3	Saldo (3) Nettofinanzierungssaldo (Saldo 1 + Saldo 2)						-2.549,39	-8.600,00	6.050,61	
SA4	Saldo (4) Geldfluss aus der Finanzierungstätigkeit (35 – 36)						0,00	0,00	0,00	
SA5	Saldo (5) Geldfluss aus der voranschlagswirksamen Gebarung (Saldo 3 + Saldo 4)						-2.549,39	-8.600,00	6.050,61	
<b>362</b>	<b>Denkmalpflege</b>									
SA 0 / SA 1	(0) Nettoergebnis (21 - 22) / (1) Geldfluss operative Gebarung (31 – 32)			-594,37	-1.800,00	1.205,63	-594,37	-1.800,00	1.205,63	
SA00	Nettoergebnis nach Zuw./Entn. Haushaltsrücklagen (Saldo 0 +/- SU23)			-594,37	-1.800,00	1.205,63				
SA2	Saldo (2) Geldfluss aus der Investiven Gebarung (33 – 34)						0,00	0,00	0,00	
SA3	Saldo (3) Nettofinanzierungssaldo (Saldo 1 + Saldo 2)						-594,37	-1.800,00	1.205,63	
SA4	Saldo (4) Geldfluss aus der Finanzierungstätigkeit (35 – 36)						0,00	0,00	0,00	
SA5	Saldo (5) Geldfluss aus der voranschlagswirksamen Gebarung (Saldo 3 + Saldo 4)						-594,37	-1.800,00	1.205,63	
<b>362000</b>	<b>Denkmalpflege</b>									
<b>Operative Gebarung</b>										
SU 21 / 31	Summe Erträge / Einzahlungen operative Gebarung			0,00	0,00	0,00	0,00	0,00	0,00	
1/362000/459000	Sonstige Verbrauchsgüter	2221	3221	23	269,12	300,00	-30,88	269,12	300,00	-30,88
1/362000/619000	Instandhaltung von Sonderanlagen	2224	3224	24	102,75	100,00	2,75	102,75	100,00	2,75
1/362000/720109	Kostenbeiträge Wirtschaftshof Arbeit	2225	3225	24	157,50	600,00	-442,50	157,50	600,00	-442,50
1/362000/720209	Kostenbeiträge Wirtschaftshof Maschinen	2225	3225	24	65,00	800,00	-735,00	65,00	800,00	-735,00
SU 22 / 32	Summe Aufwendungen / Auszahlungen operative Gebarung			594,37	1.800,00	-1.205,63	594,37	1.800,00	-1.205,63	
SA 0 / SA 1	(0) Nettoergebnis (21 - 22) / (1) Geldfluss operative Gebarung (31 – 32)			-594,37	-1.800,00	1.205,63	-594,37	-1.800,00	1.205,63	
SU 23	Summe Haushaltsrücklagen			0,00	0,00	0,00	0,00	0,00	0,00	
SA00	Nettoergebnis nach Zuw./Entn. Haushaltsrücklagen (Saldo 0 +/- SU23)			-594,37	-1.800,00	1.205,63				
<b>Investive Gebarung</b>										
SU 33	Summe Einzahlungen investive Gebarung						0,00	0,00	0,00	
SU 34	Summe Auszahlungen investive Gebarung						0,00	0,00	0,00	
SA2	Saldo (2) Geldfluss aus der Investiven Gebarung (33 – 34)						0,00	0,00	0,00	
SA3	Saldo (3) Nettofinanzierungssaldo (Saldo 1 + Saldo 2)						-594,37	-1.800,00	1.205,63	
<b>Finanzierungstätigkeit</b>										
SU 35	Summe Einzahlungen aus der Finanzierungstätigkeit						0,00	0,00	0,00	
SU 36	Summe Auszahlungen aus der Finanzierungstätigkeit						0,00	0,00	0,00	
SA4	Saldo (4) Geldfluss aus der Finanzierungstätigkeit (35 – 36)						0,00	0,00	0,00	
SA5	Saldo (5) Geldfluss aus der voranschlagswirksamen Gebarung (Saldo 3 + Saldo 4)						-594,37	-1.800,00	1.205,63	

	MVAG	MVAG	VCQU	Ergebnisrechnung			Finanzierungsrechnung			
				EH	FH	RA 2023	VA 2023	RA - VA	RA 2023	VA 2023
<b>363</b>	<b>Altstadterhaltung und Ortsbildpflege</b>									
SA 0 / SA 1	(0) Nettoergebnis (21 - 22) / (1) Geldfluss operative Gebarung (31 – 32)			-1.220,02	-6.300,00	5.079,98	-1.220,02	-6.300,00	5.079,98	
SA00	Nettoergebnis nach Zuw./Entn. Haushaltsrücklagen (Saldo 0 +/- SU23)			-1.220,02	-6.300,00	5.079,98				
SA2	Saldo (2) Geldfluss aus der Investiven Gebarung (33 – 34)						0,00	0,00	0,00	
SA3	Saldo (3) Nettofinanzierungssaldo (Saldo 1 + Saldo 2)						-1.220,02	-6.300,00	5.079,98	
SA4	Saldo (4) Geldfluss aus der Finanzierungstätigkeit (35 – 36)						0,00	0,00	0,00	
SA5	Saldo (5) Geldfluss aus der voranschlagswirksamen Gebarung (Saldo 3 + Saldo 4)						-1.220,02	-6.300,00	5.079,98	
<b>363000</b>	<b>Altstadterhaltung und Ortsbildpfleg</b>									
<b>Operative Gebarung</b>										
SU 21 / 31	Summe Erträge / Einzahlungen operative Gebarung			0,00	0,00	0,00	0,00	0,00	0,00	
1/363000/400000	Geringwertige Wirtschaftsgüter des Anlagevermögens	2221	3221	23	125,93	300,00	-174,07	125,93	300,00	-174,07
1/363000/459000	Sonstige Verbrauchsgüter	2221	3221	23	180,00	400,00	-220,00	180,00	400,00	-220,00
1/363000/618000	Instandhaltung von sonstigen Anlage	2224	3224	24	37,92	700,00	-662,08	37,92	700,00	-662,08
1/363000/619000	Instandhaltung von Sonderanlagen	2224	3224	24	226,17	300,00	-73,83	226,17	300,00	-73,83
1/363000/720109	Kostenbeitrag Wirtschaftshof Arbeit	2225	3225	24	455,00	1.600,00	-1.145,00	455,00	1.600,00	-1.145,00
1/363000/720209	Kostenbeiträge Wirtschaftshof Maschinen	2225	3225	24	195,00	2.200,00	-2.005,00	195,00	2.200,00	-2.005,00
1/363000/720309	Kostenbeiträge (Kostensätze) für Leistungen	2225	3225	24	0,00	800,00	-800,00	0,00	800,00	-800,00
SU 22 / 32	Summe Aufwendungen / Auszahlungen operative Gebarung			1.220,02	6.300,00	-5.079,98	1.220,02	6.300,00	-5.079,98	
SA 0 / SA 1	(0) Nettoergebnis (21 - 22) / (1) Geldfluss operative Gebarung (31 – 32)			-1.220,02	-6.300,00	5.079,98	-1.220,02	-6.300,00	5.079,98	
SU 23	Summe Haushaltsrücklagen			0,00	0,00	0,00	0,00	0,00	0,00	
SA00	Nettoergebnis nach Zuw./Entn. Haushaltsrücklagen (Saldo 0 +/- SU23)			-1.220,02	-6.300,00	5.079,98				
<b>Investive Gebarung</b>										
SU 33	Summe Einzahlungen investive Gebarung						0,00	0,00	0,00	
SU 34	Summe Auszahlungen investive Gebarung						0,00	0,00	0,00	
SA2	Saldo (2) Geldfluss aus der Investiven Gebarung (33 – 34)						0,00	0,00	0,00	
SA3	Saldo (3) Nettofinanzierungssaldo (Saldo 1 + Saldo 2)						-1.220,02	-6.300,00	5.079,98	
<b>Finanzierungstätigkeit</b>										
SU 35	Summe Einzahlungen aus der Finanzierungstätigkeit						0,00	0,00	0,00	
SU 36	Summe Auszahlungen aus der Finanzierungstätigkeit						0,00	0,00	0,00	
SA4	Saldo (4) Geldfluss aus der Finanzierungstätigkeit (35 – 36)						0,00	0,00	0,00	
SA5	Saldo (5) Geldfluss aus der voranschlagswirksamen Gebarung (Saldo 3 + Saldo 4)						-1.220,02	-6.300,00	5.079,98	

	MVAG	MVAG	VCQU	Ergebnisrechnung			Finanzierungsrechnung		
				EH	FH		RA 2023	VA 2023	RA - VA
<b>369</b>	<b>Sonstige Einrichtungen und Maßnahmen</b>								
SA 0 / SA 1	(0) Nettoergebnis (21 - 22) / (1) Geldfluss operative Gebarung (31 – 32)			-735,00	-500,00	-235,00	-735,00	-500,00	-235,00
SA00	Nettoergebnis nach Zuw./Entn. Haushaltsrücklagen (Saldo 0 +/- SU23)			-735,00	-500,00	-235,00			
SA2	Saldo (2) Geldfluss aus der Investiven Gebarung (33 – 34)						0,00	0,00	0,00
SA3	Saldo (3) Nettofinanzierungssaldo (Saldo 1 + Saldo 2)						-735,00	-500,00	-235,00
SA4	Saldo (4) Geldfluss aus der Finanzierungstätigkeit (35 – 36)						0,00	0,00	0,00
SA5	Saldo (5) Geldfluss aus der voranschlagswirksamen Gebarung (Saldo 3 + Saldo 4)						-735,00	-500,00	-235,00
<b>369000</b>	<b>Sonstige Einrichtungen und Maßnahme</b>								
<b>Operative Gebarung</b>									
SU 21 / 31	Summe Erträge / Einzahlungen operative Gebarung			0,00	0,00	0,00	0,00	0,00	0,00
1/369000/757000	Transfers an priv. Organisationen (Vereine)	2234	3234 27	735,00	500,00	235,00	735,00	500,00	235,00
SU 22 / 32	Summe Aufwendungen / Auszahlungen operative Gebarung			735,00	500,00	235,00	735,00	500,00	235,00
SA 0 / SA 1	(0) Nettoergebnis (21 - 22) / (1) Geldfluss operative Gebarung (31 – 32)			-735,00	-500,00	-235,00	-735,00	-500,00	-235,00
SU 23	Summe Haushaltsrücklagen			0,00	0,00	0,00	0,00	0,00	0,00
SA00	Nettoergebnis nach Zuw./Entn. Haushaltsrücklagen (Saldo 0 +/- SU23)			-735,00	-500,00	-235,00			
<b>Investive Gebarung</b>									
SU 33	Summe Einzahlungen investive Gebarung						0,00	0,00	0,00
SU 34	Summe Auszahlungen investive Gebarung						0,00	0,00	0,00
SA2	Saldo (2) Geldfluss aus der Investiven Gebarung (33 – 34)						0,00	0,00	0,00
SA3	Saldo (3) Nettofinanzierungssaldo (Saldo 1 + Saldo 2)						-735,00	-500,00	-235,00
<b>Finanzierungstätigkeit</b>									
SU 35	Summe Einzahlungen aus der Finanzierungstätigkeit						0,00	0,00	0,00
SU 36	Summe Auszahlungen aus der Finanzierungstätigkeit						0,00	0,00	0,00
SA4	Saldo (4) Geldfluss aus der Finanzierungstätigkeit (35 – 36)						0,00	0,00	0,00
SA5	Saldo (5) Geldfluss aus der voranschlagswirksamen Gebarung (Saldo 3 + Saldo 4)						-735,00	-500,00	-235,00

	MVAG	MVAG	VCQU	Ergebnisrechnung			Finanzierungsrechnung			
				EH	FH	RA 2023	VA 2023	RA - VA	RA 2023	VA 2023
<b>38</b>	<b>Sonstige Kulturpflege</b>									
SA 0 / SA 1	(0) Nettoergebnis (21 - 22) / (1) Geldfluss operative Gebarung (31 - 32)			-28.706,69	-47.600,00	18.893,31	-24.803,95	-38.900,00	14.096,05	
SA00	Nettoergebnis nach Zuw./Entn. Haushaltsrücklagen (Saldo 0 +/- SU23)			-28.706,69	-47.600,00	18.893,31				
SA2	Saldo (2) Geldfluss aus der Investiven Gebarung (33 - 34)						68.879,25	68.900,00	-20,75	
SA3	Saldo (3) Nettofinanzierungssaldo (Saldo 1 + Saldo 2)						44.075,30	30.000,00	14.075,30	
SA4	Saldo (4) Geldfluss aus der Finanzierungstätigkeit (35 - 36)						-68.879,25	-68.900,00	20,75	
SA5	Saldo (5) Geldfluss aus der voranschlagswirksamen Gebarung (Saldo 3 + Saldo 4)						-24.803,95	-38.900,00	14.096,05	
<b>380</b>	<b>Einrichtungen der Kulturpflege</b>									
SA 0 / SA 1	(0) Nettoergebnis (21 - 22) / (1) Geldfluss operative Gebarung (31 - 32)			-28.706,69	-47.600,00	18.893,31	-24.803,95	-38.900,00	14.096,05	
SA00	Nettoergebnis nach Zuw./Entn. Haushaltsrücklagen (Saldo 0 +/- SU23)			-28.706,69	-47.600,00	18.893,31				
SA2	Saldo (2) Geldfluss aus der Investiven Gebarung (33 - 34)						68.879,25	68.900,00	-20,75	
SA3	Saldo (3) Nettofinanzierungssaldo (Saldo 1 + Saldo 2)						44.075,30	30.000,00	14.075,30	
SA4	Saldo (4) Geldfluss aus der Finanzierungstätigkeit (35 - 36)						-68.879,25	-68.900,00	20,75	
SA5	Saldo (5) Geldfluss aus der voranschlagswirksamen Gebarung (Saldo 3 + Saldo 4)						-24.803,95	-38.900,00	14.096,05	
<b>380000</b>	<b>Kulturhäuser</b>									
<b>Operative Gebarung</b>										
2/380000/811000	Miete und Pächtertrag	2115	3115	14	3.375,00	2.900,00	475,00	3.083,33	2.900,00	183,33
2/380000/816400	Kostenersatz f. Veranstaltungen	2114	3114	13	33,33	1.000,00	-966,67	33,33	1.000,00	-966,67
2/380000/861000	Transfers von Ländern - Anschaffung Notstromaggregat	2121	3121	15	17.308,00	0,00	17.308,00	17.308,00	0,00	17.308,00
<b>SU 21 / 31</b>	<b>Summe Erträge / Einzahlungen operative Gebarung</b>				<b>20.716,33</b>	<b>3.900,00</b>	<b>16.816,33</b>	<b>20.424,66</b>	<b>3.900,00</b>	<b>16.524,66</b>
1/380000/400000	Geringwertige Wirtschaftsgüter	2221	3221	23	133,38	200,00	-66,62	133,38	200,00	-66,62
1/380000/454000	Reinigungsmittel	2221	3221	23	0,00	700,00	-700,00	95,54	700,00	-604,46
1/380000/459000	Sonstige Verbrauchsgüter	2221	3221	23	4,16	200,00	-195,84	4,16	200,00	-195,84
1/380000/600100	Strom	2222	3222	24	11.184,76	16.100,00	-4.915,24	11.184,76	16.100,00	-4.915,24
1/380000/614000	Instandhaltung von Gebäuden	2224	3224	24	1.042,04	8.200,00	-7.157,96	1.700,08	8.200,00	-6.499,92
1/380000/618000	Instandhaltung von sonstigen Anlage	2224	3224	24	0,00	100,00	-100,00	0,00	100,00	-100,00
1/380000/631000	Telekommunikationsdienste	2222	3222	24	133,60	200,00	-66,40	133,60	200,00	-66,40
1/380000/670000	Versicherungen	2222	3222	24	0,00	800,00	-800,00	0,00	800,00	-800,00
1/380000/711000	Gebühren für die Benützung von Gemeinrichtungen und -anlagen gem. FA	2225	3225	24	4.049,00	1.100,00	2.949,00	4.049,00	1.100,00	2.949,00
1/380000/720109	Kostenbeiträge Wirtschaftshof Arbeiter	2225	3225	24	192,50	1.800,00	-1.607,50	192,50	1.800,00	-1.607,50
1/380000/720209	Kostenbeiträge Wirtschaftshof Maschinen	2225	3225	24	32,50	600,00	-567,50	32,50	600,00	-567,50
1/380000/720309	Verwaltungskostenersatz an Zentralamt	2225	3225	24	865,99	3.100,00	-2.234,01	865,99	3.100,00	-2.234,01
1/380000/720411	Betriebskostenersätze an VS St. Urban	2225	3225	24	0,00	1.500,00	-1.500,00	0,00	1.500,00	-1.500,00
1/380000/720710	Kostenbeiträge (Kostenersätze) für Leistungen BIG	2225	3225	24	15.094,52	12.800,00	2.294,52	18.100,33	12.800,00	5.300,33

		MVAG MVAG VCQU			Ergebnisrechnung			Finanzierungsrechnung		
		EH	FH		RA 2023	VA 2023	RA - VA	RA 2023	VA 2023	RA - VA
1/380000/728000	Entgelte für sonstige Leistungen	2225	3225	24	16.963,75	200,00	16.763,75	16.963,75	200,00	16.763,75
<b>SU 22 / 32</b>	<b>Summe Aufwendungen / Auszahlungen operative Gebarung</b>				<b>49.696,20</b>	<b>47.600,00</b>	<b>2.096,20</b>	<b>53.455,59</b>	<b>47.600,00</b>	<b>5.855,59</b>
<b>SA 0 / SA 1</b>	<b>(0) Nettoergebnis (21 - 22) / (1) Geldfluss operative Gebarung (31 - 32)</b>				<b>-28.979,87</b>	<b>-43.700,00</b>	<b>14.720,13</b>	<b>-33.030,93</b>	<b>-43.700,00</b>	<b>10.669,07</b>
<b>SU 23</b>	<b>Summe Haushaltsrücklagen</b>				<b>0,00</b>	<b>0,00</b>	<b>0,00</b>	<b>0,00</b>	<b>0,00</b>	<b>0,00</b>
<b>SA00</b>	<b>Nettoergebnis nach Zuw./Entn. Haushaltsrücklagen (Saldo 0 +/- SU23)</b>				<b>-28.979,87</b>	<b>-43.700,00</b>	<b>14.720,13</b>			
<b>Investive Gebarung</b>										
<b>SU 33</b>	<b>Summe Einzahlungen investive Gebarung</b>							<b>0,00</b>	<b>0,00</b>	<b>0,00</b>
<b>SU 34</b>	<b>Summe Auszahlungen investive Gebarung</b>							<b>0,00</b>	<b>0,00</b>	<b>0,00</b>
<b>SA2</b>	<b>Saldo (2) Geldfluss aus der Investiven Gebarung (33 - 34)</b>							<b>0,00</b>	<b>0,00</b>	<b>0,00</b>
<b>SA3</b>	<b>Saldo (3) Nettofinanzierungssaldo (Saldo 1 + Saldo 2)</b>							<b>-33.030,93</b>	<b>-43.700,00</b>	<b>10.669,07</b>
<b>Finanzierungstätigkeit</b>										
<b>SU 35</b>	<b>Summe Einzahlungen aus der Finanzierungstätigkeit</b>							<b>0,00</b>	<b>0,00</b>	<b>0,00</b>
<b>SU 36</b>	<b>Summe Auszahlungen aus der Finanzierungstätigkeit</b>							<b>0,00</b>	<b>0,00</b>	<b>0,00</b>
<b>SA4</b>	<b>Saldo (4) Geldfluss aus der Finanzierungstätigkeit (35 - 36)</b>							<b>0,00</b>	<b>0,00</b>	<b>0,00</b>
<b>SA5</b>	<b>Saldo (5) Geldfluss aus der voranschlagswirksamen Gebarung (Saldo 3 + Saldo 4)</b>							<b>-33.030,93</b>	<b>-43.700,00</b>	<b>10.669,07</b>
<b>380300 Scheiber Festsaal - Kaufhaus</b>										
<b>Operative Gebarung</b>										
2/380300/811000	Miet- und Pachtertrag	2115	3115	14	13.014,60	13.000,00	14,60	13.014,60	13.000,00	14,60
2/380300/813000	Erträge aus der Auflösung von Investitionszuschüssen (Kapitaltransfers)	2127			3.529,81	2.800,00	729,81	0,00	0,00	0,00
2/380300/861100	Transfers von Ländern, Landesfonds und Landeskammern	2121	3121	15	6.436,30	6.400,00	36,30	6.436,30	6.400,00	36,30
<b>SU 21 / 31</b>	<b>Summe Erträge / Einzahlungen operative Gebarung</b>				<b>22.980,71</b>	<b>22.200,00</b>	<b>780,71</b>	<b>19.450,90</b>	<b>19.400,00</b>	<b>50,90</b>
1/380300/600100	Energiebezüge	2222	3222	24	80,35	2.000,00	-1.919,65	80,35	2.000,00	-1.919,65
1/380300/614000	Instandhaltung von Gebäuden und Bauten	2224	3224	24	99,30	300,00	-200,70	99,30	300,00	-200,70
1/380300/650100	Zinsen für Finanzschulden in Euro	2241	3241	25	6.436,30	6.500,00	-63,70	6.436,30	6.500,00	-63,70
1/380300/670000	Versicherungen	2222	3222	24	0,00	2.900,00	-2.900,00	0,00	2.900,00	-2.900,00
1/380300/680300	Planmäßige Abschreibung	2226			11.483,61	11.500,00	-16,39	0,00	0,00	0,00
1/380300/710000	Öffentliche Abgaben, ohne Gebühren gemäß FAG	2225	3225	24	3.650,40	0,00	3.650,40	3.650,40	0,00	3.650,40
1/380300/711000	Gebühren für die Benützung von Gemeindeeinrichtungen und Anlagen gemäß FAG	2225	3225	24	144,32	600,00	-455,68	144,32	600,00	-455,68
1/380300/720109	Kostenbeiträge (Kostensätze) für Leistungen	2225	3225	24	260,75	1.700,00	-1.439,25	260,75	1.700,00	-1.439,25
1/380300/720209	Kostenbeiträge (Kostensätze) für Leistungen	2225	3225	24	552,50	600,00	-47,50	552,50	600,00	-47,50
<b>SU 22 / 32</b>	<b>Summe Aufwendungen / Auszahlungen operative Gebarung</b>				<b>22.707,53</b>	<b>26.100,00</b>	<b>-3.392,47</b>	<b>11.223,92</b>	<b>14.600,00</b>	<b>-3.376,08</b>

	MVAG	MVAG	VCQU	Ergebnisrechnung			Finanzierungsrechnung		
				EH	FH		RA 2023	VA 2023	RA - VA
<b>SA 0 / SA 1</b>									
	<b>(0) Nettoergebnis (21 - 22) / (1) Geldfluss operative Gebarung (31 – 32)</b>			<b>273,18</b>	<b>-3.900,00</b>	<b>4.173,18</b>	<b>8.226,98</b>	<b>4.800,00</b>	<b>3.426,98</b>
<b>SU 23</b>	<b>Summe Haushaltsrücklagen</b>			<b>0,00</b>	<b>0,00</b>	<b>0,00</b>	<b>0,00</b>	<b>0,00</b>	<b>0,00</b>
<b>SA00</b>	<b>Nettoergebnis nach Zuw./Entn. Haushaltsrücklagen (Saldo 0 +/- SU23)</b>			<b>273,18</b>	<b>-3.900,00</b>	<b>4.173,18</b>			
<b>Investive Gebarung</b>									
2/380300/301100	Kapitaltransfers von Ländern, Landesfonds und Landeskammern	3331	33	0,00	0,00	0,00	68.879,25	68.900,00	-20,75
<b>SU 33</b>	<b>Summe Einzahlungen investive Gebarung</b>						<b>68.879,25</b>	<b>68.900,00</b>	<b>-20,75</b>
<b>SU 34</b>	<b>Summe Auszahlungen investive Gebarung</b>						<b>0,00</b>	<b>0,00</b>	<b>0,00</b>
<b>SA2</b>	<b>Saldo (2) Geldfluss aus der Investiven Gebarung (33 – 34)</b>						<b>68.879,25</b>	<b>68.900,00</b>	<b>-20,75</b>
<b>SA3</b>	<b>Saldo (3) Nettofinanzierungssaldo (Saldo 1 + Saldo 2)</b>						<b>77.106,23</b>	<b>73.700,00</b>	<b>3.406,23</b>
<b>Finanzierungstätigkeit</b>									
<b>SU 35</b>	<b>Summe Einzahlungen aus der Finanzierungstätigkeit</b>						<b>0,00</b>	<b>0,00</b>	<b>0,00</b>
1/380300/341000	Investitionsdarlehen von Ländern, Landesfonds und Landeskammern	3611	64	0,00	0,00	0,00	68.879,25	68.900,00	-20,75
<b>SU 36</b>	<b>Summe Auszahlungen aus der Finanzierungstätigkeit</b>						<b>68.879,25</b>	<b>68.900,00</b>	<b>-20,75</b>
<b>SA4</b>	<b>Saldo (4) Geldfluss aus der Finanzierungstätigkeit (35 – 36)</b>						<b>-68.879,25</b>	<b>-68.900,00</b>	<b>20,75</b>
<b>SA5</b>	<b>Saldo (5) Geldfluss aus der voranschlagswirksamen Gebarung (Saldo 3 + Saldo 4)</b>						<b>8.226,98</b>	<b>4.800,00</b>	<b>3.426,98</b>

	MVAG	MVAG	VCQU	Ergebnisrechnung			Finanzierungsrechnung			
				EH	FH		RA 2023	VA 2023	RA - VA	RA 2023
<b>4 Soziale Wohlfahrt und Wohnbauförderung</b>										
SA 0 / SA 1										
	(0) Nettoergebnis (21 - 22) / (1) Geldfluss operative Gebarung (31 - 32)									
SA00										
	Nettoergebnis nach Zuw./Entn. Haushaltsrücklagen (Saldo 0 +/- SU23)									
SA2										
	Saldo (2) Geldfluss aus der Investiven Gebarung (33 - 34)									
SA3										
	Saldo (3) Nettofinanzierungssaldo (Saldo 1 + Saldo 2)									
SA4										
	Saldo (4) Geldfluss aus der Finanzierungstätigkeit (35 - 36)									
SA5										
	Saldo (5) Geldfluss aus der voranschlagswirksamen Gebarung (Saldo 3 + Saldo 4)									
<b>41 Allgemeine öffentliche Wohlfahrt</b>										
SA 0 / SA 1										
	(0) Nettoergebnis (21 - 22) / (1) Geldfluss operative Gebarung (31 - 32)									
SA00										
	Nettoergebnis nach Zuw./Entn. Haushaltsrücklagen (Saldo 0 +/- SU23)									
SA2										
	Saldo (2) Geldfluss aus der Investiven Gebarung (33 - 34)									
SA3										
	Saldo (3) Nettofinanzierungssaldo (Saldo 1 + Saldo 2)									
SA4										
	Saldo (4) Geldfluss aus der Finanzierungstätigkeit (35 - 36)									
SA5										
	Saldo (5) Geldfluss aus der voranschlagswirksamen Gebarung (Saldo 3 + Saldo 4)									
<b>411 Maßnahmen der allgemeinen Sozialhilfe</b>										
SA 0 / SA 1										
	(0) Nettoergebnis (21 - 22) / (1) Geldfluss operative Gebarung (31 - 32)									
SA00										
	Nettoergebnis nach Zuw./Entn. Haushaltsrücklagen (Saldo 0 +/- SU23)									
SA2										
	Saldo (2) Geldfluss aus der Investiven Gebarung (33 - 34)									
SA3										
	Saldo (3) Nettofinanzierungssaldo (Saldo 1 + Saldo 2)									
SA4										
	Saldo (4) Geldfluss aus der Finanzierungstätigkeit (35 - 36)									
SA5										
	Saldo (5) Geldfluss aus der voranschlagswirksamen Gebarung (Saldo 3 + Saldo 4)									
<b>411000 Maßnahmen der allgemeinen Sozialhil</b>										
<b>Operative Gebarung</b>										
2/411000/828000	Rückersätze von Ausgaben	2116	3116	18	28.235,18	28.200,00	35,18	28.235,18	28.200,00	35,18
2/411000/860000	Transfers von Bund, Bundesfonds und Bundeskammern	2121	3121	15	0,00	12.000,00	-12.000,00	0,00	12.000,00	-12.000,00
2/411000/860600	Transfers von Bund, Bundesfonds und Bundeskammern - CN	2121	3121	15	91.950,00	0,00	91.950,00	91.950,00	0,00	91.950,00
2/411000/861400	Transfers von Ländern, Landesfonds und Landeskammern	2121	3121	15	0,00	2.100,00	-2.100,00	0,00	2.100,00	-2.100,00
<b>SU 21 / 31</b>	<b>Summe Erträge / Einzahlungen operative Gebarung</b>				<b>120.185,18</b>	<b>42.300,00</b>	<b>77.885,18</b>	<b>120.185,18</b>	<b>42.300,00</b>	<b>77.885,18</b>
1/411000/751600	Transfers an Länder (Sozialhilfe Kopfquote)	2231	3231	26	533.192,13	539.900,00	-6.707,87	534.652,13	539.900,00	-5.247,87
1/411000/752000	Transfers an Gemeinden, Gemeindeverbände (ohne marktbestimmte Tätigkeit) und Gemeindefonds	2231	3231	26	35.615,07	12.000,00	23.615,07	35.880,78	12.000,00	23.880,78

		MVAG MVAG VCQU			Ergebnisrechnung			Finanzierungsrechnung		
		EH	FH	VCQU	RA 2023	VA 2023	RA - VA	RA 2023	VA 2023	RA - VA
1/411000/752300	Transfers an Sozialhilfeverband	2231	3231	26	9.406,94	9.500,00	-93,06	9.406,94	9.500,00	-93,06
<b>SU 22 / 32</b>	<b>Summe Aufwendungen / Auszahlungen operative Gebarung</b>				<b>578.214,14</b>	<b>561.400,00</b>	<b>16.814,14</b>	<b>579.939,85</b>	<b>561.400,00</b>	<b>18.539,85</b>
<b>SA 0 / SA 1</b>	<b>(0) Nettoergebnis (21 - 22) / (1) Geldfluss operative Gebarung (31 - 32)</b>				<b>-458.028,96</b>	<b>-519.100,00</b>	<b>61.071,04</b>	<b>-459.754,67</b>	<b>-519.100,00</b>	<b>59.345,33</b>
<b>SU 23</b>	<b>Summe Haushaltsrücklagen</b>				<b>0,00</b>	<b>0,00</b>	<b>0,00</b>	<b>0,00</b>	<b>0,00</b>	<b>0,00</b>
<b>SA00</b>	<b>Nettoergebnis nach Zuw./Entn. Haushaltsrücklagen (Saldo 0 +/- SU23)</b>				<b>-458.028,96</b>	<b>-519.100,00</b>	<b>61.071,04</b>			
<b>Investive Gebarung</b>										
<b>SU 33</b>	<b>Summe Einzahlungen investive Gebarung</b>							<b>0,00</b>	<b>0,00</b>	<b>0,00</b>
<b>SU 34</b>	<b>Summe Auszahlungen investive Gebarung</b>							<b>0,00</b>	<b>0,00</b>	<b>0,00</b>
<b>SA2</b>	<b>Saldo (2) Geldfluss aus der Investiven Gebarung (33 - 34)</b>							<b>0,00</b>	<b>0,00</b>	<b>0,00</b>
<b>SA3</b>	<b>Saldo (3) Nettofinanzierungssaldo (Saldo 1 + Saldo 2)</b>							<b>-459.754,67</b>	<b>-519.100,00</b>	<b>59.345,33</b>
<b>Finanzierungstätigkeit</b>										
<b>SU 35</b>	<b>Summe Einzahlungen aus der Finanzierungstätigkeit</b>							<b>0,00</b>	<b>0,00</b>	<b>0,00</b>
<b>SU 36</b>	<b>Summe Auszahlungen aus der Finanzierungstätigkeit</b>							<b>0,00</b>	<b>0,00</b>	<b>0,00</b>
<b>SA4</b>	<b>Saldo (4) Geldfluss aus der Finanzierungstätigkeit (35 - 36)</b>							<b>0,00</b>	<b>0,00</b>	<b>0,00</b>
<b>SA5</b>	<b>Saldo (5) Geldfluss aus der voranschlagswirksamen Gebarung (Saldo 3 + Saldo 4)</b>							<b>-459.754,67</b>	<b>-519.100,00</b>	<b>59.345,33</b>
<b>42 Freie Wohlfahrt</b>										
<b>SA 0 / SA 1</b>	<b>(0) Nettoergebnis (21 - 22) / (1) Geldfluss operative Gebarung (31 - 32)</b>				<b>-2.135,56</b>	<b>-6.400,00</b>	<b>4.264,44</b>	<b>-2.678,97</b>	<b>-6.400,00</b>	<b>3.721,03</b>
<b>SA00</b>	<b>Nettoergebnis nach Zuw./Entn. Haushaltsrücklagen (Saldo 0 +/- SU23)</b>				<b>-1.847,63</b>	<b>-6.500,00</b>	<b>4.652,37</b>			
<b>SA2</b>	<b>Saldo (2) Geldfluss aus der Investiven Gebarung (33 - 34)</b>							<b>0,00</b>	<b>0,00</b>	<b>0,00</b>
<b>SA3</b>	<b>Saldo (3) Nettofinanzierungssaldo (Saldo 1 + Saldo 2)</b>							<b>-2.678,97</b>	<b>-6.400,00</b>	<b>3.721,03</b>
<b>SA4</b>	<b>Saldo (4) Geldfluss aus der Finanzierungstätigkeit (35 - 36)</b>							<b>0,00</b>	<b>0,00</b>	<b>0,00</b>
<b>SA5</b>	<b>Saldo (5) Geldfluss aus der voranschlagswirksamen Gebarung (Saldo 3 + Saldo 4)</b>							<b>-2.678,97</b>	<b>-6.400,00</b>	<b>3.721,03</b>
<b>429 Sonstige Einrichtungen und Maßnahmen</b>										
<b>SA 0 / SA 1</b>	<b>(0) Nettoergebnis (21 - 22) / (1) Geldfluss operative Gebarung (31 - 32)</b>				<b>-2.135,56</b>	<b>-6.400,00</b>	<b>4.264,44</b>	<b>-2.678,97</b>	<b>-6.400,00</b>	<b>3.721,03</b>
<b>SA00</b>	<b>Nettoergebnis nach Zuw./Entn. Haushaltsrücklagen (Saldo 0 +/- SU23)</b>				<b>-1.847,63</b>	<b>-6.500,00</b>	<b>4.652,37</b>			
<b>SA2</b>	<b>Saldo (2) Geldfluss aus der Investiven Gebarung (33 - 34)</b>							<b>0,00</b>	<b>0,00</b>	<b>0,00</b>
<b>SA3</b>	<b>Saldo (3) Nettofinanzierungssaldo (Saldo 1 + Saldo 2)</b>							<b>-2.678,97</b>	<b>-6.400,00</b>	<b>3.721,03</b>
<b>SA4</b>	<b>Saldo (4) Geldfluss aus der Finanzierungstätigkeit (35 - 36)</b>							<b>0,00</b>	<b>0,00</b>	<b>0,00</b>
<b>SA5</b>	<b>Saldo (5) Geldfluss aus der voranschlagswirksamen Gebarung (Saldo 3 + Saldo 4)</b>							<b>-2.678,97</b>	<b>-6.400,00</b>	<b>3.721,03</b>
<b>429000 Sonstige Einrichtungen und Maßnahme</b>										
<b>Operative Gebarung</b>										
2/429000/823000	sonstige Zinserträge	2131	3131	14	72,18	100,00	-27,82	72,18	100,00	-27,82
2/429000/829000	Sonstige Einnahmen	2116	3116	18	0,00	200,00	-200,00	0,00	200,00	-200,00
<b>SU 21 / 31</b>	<b>Summe Erträge / Einzahlungen operative Gebarung</b>				<b>72,18</b>	<b>300,00</b>	<b>-227,82</b>	<b>72,18</b>	<b>300,00</b>	<b>-227,82</b>
1/429000/413000	Handelswaren Sachzuwendungen an Bedürftige - Essen auf Rädern	2221	3221	23	1.207,71	2.700,00	-1.492,29	1.751,12	2.700,00	-948,88



		MVAG			Ergebnisrechnung			Finanzierungsrechnung		
		EH	FH	VCQU	RA 2023	VA 2023	RA - VA	RA 2023	VA 2023	RA - VA
1/429000/618000	Instandhaltung von sonstigen Anlagen	2224	3224	24	0,00	100,00	-100,00	0,00	100,00	-100,00
1/429000/710000	Öffentliche Abgaben, ohne Gebühren gemäß FAG	2225	3225	24	0,03	0,00	0,03	0,03	0,00	0,03
1/429000/728000	Entgelte für sonstige Leistungen (Altentage)	2225	3225	24	0,00	2.000,00	-2.000,00	0,00	2.000,00	-2.000,00
1/429000/729000	Sonstige Ausgaben	2225	3225	24	1.000,00	100,00	900,00	1.000,00	100,00	900,00
1/429000/757000	Transfers an priv. Organisationen (Seniorenvereine)	2234	3234	27	0,00	1.800,00	-1.800,00	0,00	1.800,00	-1.800,00
<b>SU 22 / 32</b>	<b>Summe Aufwendungen / Auszahlungen operative Gebarung</b>				<b>2.207,74</b>	<b>6.700,00</b>	<b>-4.492,26</b>	<b>2.751,15</b>	<b>6.700,00</b>	<b>-3.948,85</b>
<b>SA 0 / SA 1</b>	<b>(0) Nettoergebnis (21 - 22) / (1) Geldfluss operative Gebarung (31 - 32)</b>				<b>-2.135,56</b>	<b>-6.400,00</b>	<b>4.264,44</b>	<b>-2.678,97</b>	<b>-6.400,00</b>	<b>3.721,03</b>
2/429000/894000	Entnahmen von allgemeinen Haushaltsrücklagen	2301			288,00	0,00	288,00	0,00	0,00	0,00
1/429000/794000	Zuweisung an zweckgebundene Haushaltsrücklagen	2401			0,07	100,00	99,93	0,00	0,00	0,00
<b>SU 23</b>	<b>Summe Haushaltsrücklagen</b>				<b>287,93</b>	<b>-100,00</b>	<b>387,93</b>	<b>0,00</b>	<b>0,00</b>	<b>0,00</b>
<b>SA00</b>	<b>Nettoergebnis nach Zuw./Entn. Haushaltsrücklagen (Saldo 0 +/- SU23)</b>				<b>-1.847,63</b>	<b>-6.500,00</b>	<b>4.652,37</b>			
<b>Investive Gebarung</b>										
<b>SU 33</b>	<b>Summe Einzahlungen investive Gebarung</b>							<b>0,00</b>	<b>0,00</b>	<b>0,00</b>
<b>SU 34</b>	<b>Summe Auszahlungen investive Gebarung</b>							<b>0,00</b>	<b>0,00</b>	<b>0,00</b>
<b>SA2</b>	<b>Saldo (2) Geldfluss aus der Investiven Gebarung (33 - 34)</b>							<b>0,00</b>	<b>0,00</b>	<b>0,00</b>
<b>SA3</b>	<b>Saldo (3) Nettofinanzierungssaldo (Saldo 1 + Saldo 2)</b>							<b>-2.678,97</b>	<b>-6.400,00</b>	<b>3.721,03</b>
<b>Finanzierungstätigkeit</b>										
<b>SU 35</b>	<b>Summe Einzahlungen aus der Finanzierungstätigkeit</b>							<b>0,00</b>	<b>0,00</b>	<b>0,00</b>
<b>SU 36</b>	<b>Summe Auszahlungen aus der Finanzierungstätigkeit</b>							<b>0,00</b>	<b>0,00</b>	<b>0,00</b>
<b>SA4</b>	<b>Saldo (4) Geldfluss aus der Finanzierungstätigkeit (35 - 36)</b>							<b>0,00</b>	<b>0,00</b>	<b>0,00</b>
<b>SA5</b>	<b>Saldo (5) Geldfluss aus der voranschlagswirksamen Gebarung (Saldo 3 + Saldo 4)</b>							<b>-2.678,97</b>	<b>-6.400,00</b>	<b>3.721,03</b>

	MVAG	MVAG	VCQU	Ergebnisrechnung			Finanzierungsrechnung			
				EH	FH		RA 2023	VA 2023	RA - VA	RA 2023
<b>44</b>	<b>Behebung von Notständen</b>									
SA 0 / SA 1	(0) Nettoergebnis (21 - 22) / (1) Geldfluss operative Gebarung (31 – 32)			-13.385,30	-200,00	-13.185,30	-11.223,12	0,00	-11.223,12	
SA00	Nettoergebnis nach Zuw./Entn. Haushaltsrücklagen (Saldo 0 +/- SU23)			-13.385,30	-200,00	-13.185,30				
SA2	Saldo (2) Geldfluss aus der Investiven Gebarung (33 – 34)						0,00	0,00	0,00	
SA3	Saldo (3) Nettofinanzierungssaldo (Saldo 1 + Saldo 2)						-11.223,12	0,00	-11.223,12	
SA4	Saldo (4) Geldfluss aus der Finanzierungstätigkeit (35 – 36)						0,00	0,00	0,00	
SA5	Saldo (5) Geldfluss aus der voranschlagswirksamen Gebarung (Saldo 3 + Saldo 4)						-11.223,12	0,00	-11.223,12	
<b>441</b>	<b>Maßnahmen</b>									
SA 0 / SA 1	(0) Nettoergebnis (21 - 22) / (1) Geldfluss operative Gebarung (31 – 32)			-13.385,30	-200,00	-13.185,30	-11.223,12	0,00	-11.223,12	
SA00	Nettoergebnis nach Zuw./Entn. Haushaltsrücklagen (Saldo 0 +/- SU23)			-13.385,30	-200,00	-13.185,30				
SA2	Saldo (2) Geldfluss aus der Investiven Gebarung (33 – 34)						0,00	0,00	0,00	
SA3	Saldo (3) Nettofinanzierungssaldo (Saldo 1 + Saldo 2)						-11.223,12	0,00	-11.223,12	
SA4	Saldo (4) Geldfluss aus der Finanzierungstätigkeit (35 – 36)						0,00	0,00	0,00	
SA5	Saldo (5) Geldfluss aus der voranschlagswirksamen Gebarung (Saldo 3 + Saldo 4)						-11.223,12	0,00	-11.223,12	
<b>441900</b>	<b>Corona-Krise 2020</b>									
<b>Operative Gebarung</b>										
2/441900/861000	Transfers von Ländern, Landesfonds und Landeskammern	2121	3121	15	0,00	0,00	0,00	1.974,98	0,00	1.974,98
<b>SU 21 / 31</b>	<b>Summe Erträge / Einzahlungen operative Gebarung</b>			<b>0,00</b>	<b>0,00</b>	<b>0,00</b>	<b>1.974,98</b>	<b>0,00</b>	<b>1.974,98</b>	
1/441900/680700	Planmäßige Abschreibung		2226		187,20	200,00	-12,80	0,00	0,00	0,00
1/441900/728000	Entgelte für sonstige Leistungen		2225	3225	24	1.476,10	0,00	1.476,10	0,00	1.476,10
1/441900/750000	Transfers an Bund, Bundesfonds und Bundeskammern		2231	3231	26	11.722,00	0,00	11.722,00	0,00	11.722,00
<b>SU 22 / 32</b>	<b>Summe Aufwendungen / Auszahlungen operative Gebarung</b>			<b>13.385,30</b>	<b>200,00</b>	<b>13.185,30</b>	<b>13.198,10</b>	<b>0,00</b>	<b>13.198,10</b>	
SA 0 / SA 1	(0) Nettoergebnis (21 - 22) / (1) Geldfluss operative Gebarung (31 – 32)			-13.385,30	-200,00	-13.185,30	-11.223,12	0,00	-11.223,12	
SU 23	Summe Haushaltsrücklagen			0,00	0,00	0,00	0,00	0,00	0,00	
SA00	Nettoergebnis nach Zuw./Entn. Haushaltsrücklagen (Saldo 0 +/- SU23)			-13.385,30	-200,00	-13.185,30				
<b>Investive Gebarung</b>										
SU 33	Summe Einzahlungen investive Gebarung						0,00	0,00	0,00	
SU 34	Summe Auszahlungen investive Gebarung						0,00	0,00	0,00	
SA2	Saldo (2) Geldfluss aus der Investiven Gebarung (33 – 34)						0,00	0,00	0,00	
SA3	Saldo (3) Nettofinanzierungssaldo (Saldo 1 + Saldo 2)						-11.223,12	0,00	-11.223,12	
<b>Finanzierungstätigkeit</b>										
SU 35	Summe Einzahlungen aus der Finanzierungstätigkeit						0,00	0,00	0,00	
SU 36	Summe Auszahlungen aus der Finanzierungstätigkeit						0,00	0,00	0,00	
SA4	Saldo (4) Geldfluss aus der Finanzierungstätigkeit (35 – 36)						0,00	0,00	0,00	

	MVAG EH	MVAG FH	VCQU	Ergebnisrechnung			Finanzierungsrechnung		
				RA 2023	VA 2023	RA - VA	RA 2023	VA 2023	RA - VA
<b>SA5</b>	<b>Saldo (5) Geldfluss aus der voranschlagswirksamen Gebarung (Saldo 3 + Saldo 4)</b>						<b>-11.223,12</b>	<b>0,00</b>	<b>-11.223,12</b>
<b>46</b>	<b>Familienpolitische Maßnahmen</b>								
<b>SA 0 / SA 1</b>	<b>(0) Nettoergebnis (21 - 22) / (1) Geldfluss operative Gebarung (31 - 32)</b>			<b>-982,90</b>	<b>-1.000,00</b>	<b>17,10</b>	<b>-982,90</b>	<b>-1.000,00</b>	<b>17,10</b>
<b>SA00</b>	<b>Nettoergebnis nach Zuw./Entn. Haushaltsrücklagen (Saldo 0 +/- SU23)</b>			<b>-982,90</b>	<b>-1.000,00</b>	<b>17,10</b>			
<b>SA2</b>	<b>Saldo (2) Geldfluss aus der Investiven Gebarung (33 - 34)</b>						<b>0,00</b>	<b>0,00</b>	<b>0,00</b>
<b>SA3</b>	<b>Saldo (3) Nettofinanzierungssaldo (Saldo 1 + Saldo 2)</b>						<b>-982,90</b>	<b>-1.000,00</b>	<b>17,10</b>
<b>SA4</b>	<b>Saldo (4) Geldfluss aus der Finanzierungstätigkeit (35 - 36)</b>						<b>0,00</b>	<b>0,00</b>	<b>0,00</b>
<b>SA5</b>	<b>Saldo (5) Geldfluss aus der voranschlagswirksamen Gebarung (Saldo 3 + Saldo 4)</b>						<b>-982,90</b>	<b>-1.000,00</b>	<b>17,10</b>
<b>469</b>	<b>Sonstige Maßnahmen</b>								
<b>SA 0 / SA 1</b>	<b>(0) Nettoergebnis (21 - 22) / (1) Geldfluss operative Gebarung (31 - 32)</b>			<b>-982,90</b>	<b>-1.000,00</b>	<b>17,10</b>	<b>-982,90</b>	<b>-1.000,00</b>	<b>17,10</b>
<b>SA00</b>	<b>Nettoergebnis nach Zuw./Entn. Haushaltsrücklagen (Saldo 0 +/- SU23)</b>			<b>-982,90</b>	<b>-1.000,00</b>	<b>17,10</b>			
<b>SA2</b>	<b>Saldo (2) Geldfluss aus der Investiven Gebarung (33 - 34)</b>						<b>0,00</b>	<b>0,00</b>	<b>0,00</b>
<b>SA3</b>	<b>Saldo (3) Nettofinanzierungssaldo (Saldo 1 + Saldo 2)</b>						<b>-982,90</b>	<b>-1.000,00</b>	<b>17,10</b>
<b>SA4</b>	<b>Saldo (4) Geldfluss aus der Finanzierungstätigkeit (35 - 36)</b>						<b>0,00</b>	<b>0,00</b>	<b>0,00</b>
<b>SA5</b>	<b>Saldo (5) Geldfluss aus der voranschlagswirksamen Gebarung (Saldo 3 + Saldo 4)</b>						<b>-982,90</b>	<b>-1.000,00</b>	<b>17,10</b>
<b>469000</b>	<b>Sonstige familienpolitische Maßnahm</b>								
<b>Operative Gebarung</b>									
<b>SU 21 / 31</b>	<b>Summe Erträge / Einzahlungen operative Gebarung</b>			<b>0,00</b>	<b>0,00</b>	<b>0,00</b>	<b>0,00</b>	<b>0,00</b>	<b>0,00</b>
1/469000/413000	Handelswaren	2221	3221 23	982,90	1.000,00	-17,10	982,90	1.000,00	-17,10
<b>SU 22 / 32</b>	<b>Summe Aufwendungen / Auszahlungen operative Gebarung</b>			<b>982,90</b>	<b>1.000,00</b>	<b>-17,10</b>	<b>982,90</b>	<b>1.000,00</b>	<b>-17,10</b>
<b>SA 0 / SA 1</b>	<b>(0) Nettoergebnis (21 - 22) / (1) Geldfluss operative Gebarung (31 - 32)</b>			<b>-982,90</b>	<b>-1.000,00</b>	<b>17,10</b>	<b>-982,90</b>	<b>-1.000,00</b>	<b>17,10</b>
<b>SU 23</b>	<b>Summe Haushaltsrücklagen</b>			<b>0,00</b>	<b>0,00</b>	<b>0,00</b>	<b>0,00</b>	<b>0,00</b>	<b>0,00</b>
<b>SA00</b>	<b>Nettoergebnis nach Zuw./Entn. Haushaltsrücklagen (Saldo 0 +/- SU23)</b>			<b>-982,90</b>	<b>-1.000,00</b>	<b>17,10</b>			
<b>Investive Gebarung</b>									
<b>SU 33</b>	<b>Summe Einzahlungen investive Gebarung</b>						<b>0,00</b>	<b>0,00</b>	<b>0,00</b>
<b>SU 34</b>	<b>Summe Auszahlungen investive Gebarung</b>						<b>0,00</b>	<b>0,00</b>	<b>0,00</b>
<b>SA2</b>	<b>Saldo (2) Geldfluss aus der Investiven Gebarung (33 - 34)</b>						<b>0,00</b>	<b>0,00</b>	<b>0,00</b>
<b>SA3</b>	<b>Saldo (3) Nettofinanzierungssaldo (Saldo 1 + Saldo 2)</b>						<b>-982,90</b>	<b>-1.000,00</b>	<b>17,10</b>
<b>Finanzierungstätigkeit</b>									
<b>SU 35</b>	<b>Summe Einzahlungen aus der Finanzierungstätigkeit</b>						<b>0,00</b>	<b>0,00</b>	<b>0,00</b>
<b>SU 36</b>	<b>Summe Auszahlungen aus der Finanzierungstätigkeit</b>						<b>0,00</b>	<b>0,00</b>	<b>0,00</b>
<b>SA4</b>	<b>Saldo (4) Geldfluss aus der Finanzierungstätigkeit (35 - 36)</b>						<b>0,00</b>	<b>0,00</b>	<b>0,00</b>
<b>SA5</b>	<b>Saldo (5) Geldfluss aus der voranschlagswirksamen Gebarung (Saldo 3 + Saldo 4)</b>						<b>-982,90</b>	<b>-1.000,00</b>	<b>17,10</b>

	MVAG EH	MVAG FH	VCQU	Ergebnisrechnung			Finanzierungsrechnung		
				RA 2023	VA 2023	RA - VA	RA 2023	VA 2023	RA - VA
<b>5 Gesundheit</b>									
SA 0 / SA 1		(0) Nettoergebnis (21 - 22) / (1) Geldfluss operative Gebarung (31 - 32)		-330.717,08	-326.000,00	-4.717,08	-297.054,15	-276.000,00	-21.054,15
SA00		Nettoergebnis nach Zuw./Entn. Haushaltsrücklagen (Saldo 0 +/- SU23)		-330.717,08	-326.000,00	-4.717,08			
SA2		Saldo (2) Geldfluss aus der Investiven Gebarung (33 - 34)					-28.500,00	-50.000,00	21.500,00
SA3		Saldo (3) Nettofinanzierungssaldo (Saldo 1 + Saldo 2)					-325.554,15	-326.000,00	445,85
SA4		Saldo (4) Geldfluss aus der Finanzierungstätigkeit (35 - 36)					0,00	0,00	0,00
SA5		Saldo (5) Geldfluss aus der voranschlagswirksamen Gebarung (Saldo 3 + Saldo 4)					-325.554,15	-326.000,00	445,85
<b>51 Gesundheitsdienst</b>									
SA 0 / SA 1		(0) Nettoergebnis (21 - 22) / (1) Geldfluss operative Gebarung (31 - 32)		-6.048,05	-7.200,00	1.151,95	-6.836,93	-7.200,00	363,07
SA00		Nettoergebnis nach Zuw./Entn. Haushaltsrücklagen (Saldo 0 +/- SU23)		-6.048,05	-7.200,00	1.151,95			
SA2		Saldo (2) Geldfluss aus der Investiven Gebarung (33 - 34)					0,00	0,00	0,00
SA3		Saldo (3) Nettofinanzierungssaldo (Saldo 1 + Saldo 2)					-6.836,93	-7.200,00	363,07
SA4		Saldo (4) Geldfluss aus der Finanzierungstätigkeit (35 - 36)					0,00	0,00	0,00
SA5		Saldo (5) Geldfluss aus der voranschlagswirksamen Gebarung (Saldo 3 + Saldo 4)					-6.836,93	-7.200,00	363,07
<b>510 Medizinische Bereichsversorgung</b>									
SA 0 / SA 1		(0) Nettoergebnis (21 - 22) / (1) Geldfluss operative Gebarung (31 - 32)		-4.048,05	-4.300,00	251,95	-6.036,93	-4.300,00	-1.736,93
SA00		Nettoergebnis nach Zuw./Entn. Haushaltsrücklagen (Saldo 0 +/- SU23)		-4.048,05	-4.300,00	251,95			
SA2		Saldo (2) Geldfluss aus der Investiven Gebarung (33 - 34)					0,00	0,00	0,00
SA3		Saldo (3) Nettofinanzierungssaldo (Saldo 1 + Saldo 2)					-6.036,93	-4.300,00	-1.736,93
SA4		Saldo (4) Geldfluss aus der Finanzierungstätigkeit (35 - 36)					0,00	0,00	0,00
SA5		Saldo (5) Geldfluss aus der voranschlagswirksamen Gebarung (Saldo 3 + Saldo 4)					-6.036,93	-4.300,00	-1.736,93
<b>510000 Medizinische Bereichsversorgung (Sprengelärzte)</b>									
<b>Operative Gebarung</b>									
SU 21 / 31		Summe Erträge / Einzahlungen operative Gebarung		0,00	0,00	0,00	0,00	0,00	0,00
1/510000/751110		Transfers an Länder gem.	2231 3231 26	4.048,05	4.300,00	-251,95	6.036,93	4.300,00	1.736,93
		Sprengelärztegesetz							
SU 22 / 32		Summe Aufwendungen / Auszahlungen operative Gebarung		4.048,05	4.300,00	-251,95	6.036,93	4.300,00	1.736,93
SA 0 / SA 1		(0) Nettoergebnis (21 - 22) / (1) Geldfluss operative Gebarung (31 - 32)		-4.048,05	-4.300,00	251,95	-6.036,93	-4.300,00	-1.736,93
SU 23		Summe Haushaltsrücklagen		0,00	0,00	0,00	0,00	0,00	0,00
SA00		Nettoergebnis nach Zuw./Entn. Haushaltsrücklagen (Saldo 0 +/- SU23)		-4.048,05	-4.300,00	251,95			
<b>Investive Gebarung</b>									
SU 33		Summe Einzahlungen investive Gebarung					0,00	0,00	0,00
SU 34		Summe Auszahlungen investive Gebarung					0,00	0,00	0,00
SA2		Saldo (2) Geldfluss aus der Investiven Gebarung (33 - 34)					0,00	0,00	0,00
SA3		Saldo (3) Nettofinanzierungssaldo (Saldo 1 + Saldo 2)					-6.036,93	-4.300,00	-1.736,93
<b>Finanzierungstätigkeit</b>									

	MVAG	MVAG	VCQU	Ergebnisrechnung			Finanzierungsrechnung		
				EH	FH		RA 2023	VA 2023	RA - VA
SU 35							0,00	0,00	0,00
SU 36							0,00	0,00	0,00
SA4							0,00	0,00	0,00
SA5							-6.036,93	-4.300,00	-1.736,93

	MVAG	MVAG	VCQU	Ergebnisrechnung			Finanzierungsrechnung			
				EH	FH		RA 2023	VA 2023	RA - VA	
<b>512</b>	<b>Sonstige medizinische Beratung und Betreuung</b>									
SA 0 / SA 1	(0) Nettoergebnis (21 - 22) / (1) Geldfluss operative Gebarung (31 – 32)			-2.000,00	-2.900,00	900,00	-800,00	-2.900,00	2.100,00	
SA00	Nettoergebnis nach Zuw./Entn. Haushaltsrücklagen (Saldo 0 +/- SU23)			-2.000,00	-2.900,00	900,00				
SA2	Saldo (2) Geldfluss aus der Investiven Gebarung (33 – 34)						0,00	0,00	0,00	
SA3	Saldo (3) Nettofinanzierungssaldo (Saldo 1 + Saldo 2)						-800,00	-2.900,00	2.100,00	
SA4	Saldo (4) Geldfluss aus der Finanzierungstätigkeit (35 – 36)						0,00	0,00	0,00	
SA5	Saldo (5) Geldfluss aus der voranschlagswirksamen Gebarung (Saldo 3 + Saldo 4)						-800,00	-2.900,00	2.100,00	
<b>512000</b>	<b>Sonst. medizinische Beratung</b>									
<b>Operative Gebarung</b>										
2/512000/829000	Sonstige Erträge	2116	3116	18	0,00	0,00	0,00	1.200,00	0,00	1.200,00
<b>SU 21 / 31</b>	<b>Summe Erträge / Einzahlungen operative Gebarung</b>			<b>0,00</b>	<b>0,00</b>	<b>0,00</b>	<b>1.200,00</b>	<b>0,00</b>	<b>1.200,00</b>	
1/512000/630000	Postdienste	2222	3222	24	0,00	100,00	-100,00	0,00	100,00	-100,00
1/512000/720209	Kostenbeiträge Wirtschaftshof Maschinen	2225	3225	24	0,00	400,00	-400,00	0,00	400,00	-400,00
1/512000/728000	Entgelte für sonstige Leistungen	2225	3225	24	2.000,00	2.000,00	0,00	2.000,00	2.000,00	0,00
1/512000/729000	Sonstige Ausgaben	2225	3225	24	0,00	400,00	-400,00	0,00	400,00	-400,00
<b>SU 22 / 32</b>	<b>Summe Aufwendungen / Auszahlungen operative Gebarung</b>			<b>2.000,00</b>	<b>2.900,00</b>	<b>-900,00</b>	<b>2.000,00</b>	<b>2.900,00</b>	<b>-900,00</b>	
SA 0 / SA 1	(0) Nettoergebnis (21 - 22) / (1) Geldfluss operative Gebarung (31 – 32)			-2.000,00	-2.900,00	900,00	-800,00	-2.900,00	2.100,00	
SU 23	Summe Haushaltsrücklagen			0,00	0,00	0,00	0,00	0,00	0,00	
SA00	Nettoergebnis nach Zuw./Entn. Haushaltsrücklagen (Saldo 0 +/- SU23)			-2.000,00	-2.900,00	900,00				
<b>Investive Gebarung</b>										
SU 33	Summe Einzahlungen investive Gebarung						0,00	0,00	0,00	
SU 34	Summe Auszahlungen investive Gebarung						0,00	0,00	0,00	
SA2	Saldo (2) Geldfluss aus der Investiven Gebarung (33 – 34)						0,00	0,00	0,00	
SA3	Saldo (3) Nettofinanzierungssaldo (Saldo 1 + Saldo 2)						-800,00	-2.900,00	2.100,00	
<b>Finanzierungstätigkeit</b>										
SU 35	Summe Einzahlungen aus der Finanzierungstätigkeit						0,00	0,00	0,00	
SU 36	Summe Auszahlungen aus der Finanzierungstätigkeit						0,00	0,00	0,00	
SA4	Saldo (4) Geldfluss aus der Finanzierungstätigkeit (35 – 36)						0,00	0,00	0,00	
SA5	Saldo (5) Geldfluss aus der voranschlagswirksamen Gebarung (Saldo 3 + Saldo 4)						-800,00	-2.900,00	2.100,00	

	MVAG EH	MVAG FH	VCQU	Ergebnisrechnung			Finanzierungsrechnung			
				RA 2023	VA 2023	RA - VA	RA 2023	VA 2023	RA - VA	
<b>52</b>	<b>Umweltschutz</b>									
SA 0 / SA 1	(0) Nettoergebnis (21 - 22) / (1) Geldfluss operative Gebarung (31 – 32)			-36.953,50	-18.700,00	-18.253,50	-2.501,69	31.300,00	-33.801,69	
SA00	Nettoergebnis nach Zuw./Entn. Haushaltsrücklagen (Saldo 0 +/- SU23)			-36.953,50	-18.700,00	-18.253,50				
SA2	Saldo (2) Geldfluss aus der Investiven Gebarung (33 – 34)						-28.500,00	-50.000,00	21.500,00	
SA3	Saldo (3) Nettofinanzierungssaldo (Saldo 1 + Saldo 2)						-31.001,69	-18.700,00	-12.301,69	
SA4	Saldo (4) Geldfluss aus der Finanzierungstätigkeit (35 – 36)						0,00	0,00	0,00	
SA5	Saldo (5) Geldfluss aus der voranschlagswirksamen Gebarung (Saldo 3 + Saldo 4)						-31.001,69	-18.700,00	-12.301,69	
<b>520</b>	<b>Natur- und Landschaftsschutz</b>									
SA 0 / SA 1	(0) Nettoergebnis (21 - 22) / (1) Geldfluss operative Gebarung (31 – 32)			-100,00	-100,00	0,00	-100,00	-100,00	0,00	
SA00	Nettoergebnis nach Zuw./Entn. Haushaltsrücklagen (Saldo 0 +/- SU23)			-100,00	-100,00	0,00				
SA2	Saldo (2) Geldfluss aus der Investiven Gebarung (33 – 34)						0,00	0,00	0,00	
SA3	Saldo (3) Nettofinanzierungssaldo (Saldo 1 + Saldo 2)						-100,00	-100,00	0,00	
SA4	Saldo (4) Geldfluss aus der Finanzierungstätigkeit (35 – 36)						0,00	0,00	0,00	
SA5	Saldo (5) Geldfluss aus der voranschlagswirksamen Gebarung (Saldo 3 + Saldo 4)						-100,00	-100,00	0,00	
<b>520000</b>	<b>Natur- und Landschaftsschutz</b>									
<b>Operative Gebarung</b>										
SU 21 / 31	Summe Erträge / Einzahlungen operative Gebarung			0,00	0,00	0,00	0,00	0,00	0,00	
1/520000/754400	Transfers an sonstige an Träger öffentlichen Rechtes	2231	3231	26	100,00	100,00	0,00	100,00	100,00	0,00
SU 22 / 32	Summe Aufwendungen / Auszahlungen operative Gebarung			100,00	100,00	0,00	100,00	100,00	0,00	
SA 0 / SA 1	(0) Nettoergebnis (21 - 22) / (1) Geldfluss operative Gebarung (31 – 32)			-100,00	-100,00	0,00	-100,00	-100,00	0,00	
SU 23	Summe Haushaltsrücklagen			0,00	0,00	0,00	0,00	0,00	0,00	
SA00	Nettoergebnis nach Zuw./Entn. Haushaltsrücklagen (Saldo 0 +/- SU23)			-100,00	-100,00	0,00				
<b>Investive Gebarung</b>										
SU 33	Summe Einzahlungen investive Gebarung						0,00	0,00	0,00	
SU 34	Summe Auszahlungen investive Gebarung						0,00	0,00	0,00	
SA2	Saldo (2) Geldfluss aus der Investiven Gebarung (33 – 34)						0,00	0,00	0,00	
SA3	Saldo (3) Nettofinanzierungssaldo (Saldo 1 + Saldo 2)						-100,00	-100,00	0,00	
<b>Finanzierungstätigkeit</b>										
SU 35	Summe Einzahlungen aus der Finanzierungstätigkeit						0,00	0,00	0,00	
SU 36	Summe Auszahlungen aus der Finanzierungstätigkeit						0,00	0,00	0,00	
SA4	Saldo (4) Geldfluss aus der Finanzierungstätigkeit (35 – 36)						0,00	0,00	0,00	
SA5	Saldo (5) Geldfluss aus der voranschlagswirksamen Gebarung (Saldo 3 + Saldo 4)						-100,00	-100,00	0,00	

		MVAG			Ergebnisrechnung			Finanzierungsrechnung		
		EH	FH	VCQU	RA 2023	VA 2023	RA - VA	RA 2023	VA 2023	RA - VA
<b>522</b>	<b>Reinhaltung der Luft</b>									
SA 0 / SA 1	(0) Nettoergebnis (21 - 22) / (1) Geldfluss operative Gebarung (31 – 32)				-34.500,00	-10.000,00	-24.500,00	0,00	40.000,00	-40.000,00
SA00	Nettoergebnis nach Zuw./Entn. Haushaltsrücklagen (Saldo 0 +/- SU23)				-34.500,00	-10.000,00	-24.500,00			
SA2	Saldo (2) Geldfluss aus der Investiven Gebarung (33 – 34)							-28.500,00	-50.000,00	21.500,00
SA3	Saldo (3) Nettofinanzierungssaldo (Saldo 1 + Saldo 2)							-28.500,00	-10.000,00	-18.500,00
SA4	Saldo (4) Geldfluss aus der Finanzierungstätigkeit (35 – 36)							0,00	0,00	0,00
SA5	Saldo (5) Geldfluss aus der voranschlagswirksamen Gebarung (Saldo 3 + Saldo 4)							-28.500,00	-10.000,00	-18.500,00
<b>522000</b>	<b>Heizkesselförderungen</b>									
<b>Operative Gebarung</b>										
2/522000/861000	Landesmittel Heizkesselförderungen	2121	3121	15	0,00	40.000,00	-40.000,00	0,00	40.000,00	-40.000,00
SU 21 / 31	<b>Summe Erträge / Einzahlungen operative Gebarung</b>				<b>0,00</b>	<b>40.000,00</b>	<b>-40.000,00</b>	<b>0,00</b>	<b>40.000,00</b>	<b>-40.000,00</b>
1/522000/778000	Kapitaltransfers an private Haushalte	2234		44	34.500,00	50.000,00	-15.500,00	0,00	0,00	0,00
SU 22 / 32	<b>Summe Aufwendungen / Auszahlungen operative Gebarung</b>				<b>34.500,00</b>	<b>50.000,00</b>	<b>-15.500,00</b>	<b>0,00</b>	<b>0,00</b>	<b>0,00</b>
SA 0 / SA 1	(0) Nettoergebnis (21 - 22) / (1) Geldfluss operative Gebarung (31 – 32)				-34.500,00	-10.000,00	-24.500,00	0,00	40.000,00	-40.000,00
SU 23	Summe Haushaltsrücklagen				0,00	0,00	0,00	0,00	0,00	0,00
SA00	Nettoergebnis nach Zuw./Entn. Haushaltsrücklagen (Saldo 0 +/- SU23)				-34.500,00	-10.000,00	-24.500,00			
<b>Investive Gebarung</b>										
SU 33	<b>Summe Einzahlungen investive Gebarung</b>							<b>0,00</b>	<b>0,00</b>	<b>0,00</b>
1/522000/778000	Kapitaltransfers an private Haushalte		3434	44	0,00	0,00	0,00	28.500,00	50.000,00	-21.500,00
SU 34	<b>Summe Auszahlungen investive Gebarung</b>							<b>28.500,00</b>	<b>50.000,00</b>	<b>-21.500,00</b>
SA2	Saldo (2) Geldfluss aus der Investiven Gebarung (33 – 34)							-28.500,00	-50.000,00	21.500,00
SA3	Saldo (3) Nettofinanzierungssaldo (Saldo 1 + Saldo 2)							-28.500,00	-10.000,00	-18.500,00
<b>Finanzierungstätigkeit</b>										
SU 35	Summe Einzahlungen aus der Finanzierungstätigkeit							0,00	0,00	0,00
SU 36	Summe Auszahlungen aus der Finanzierungstätigkeit							0,00	0,00	0,00
SA4	Saldo (4) Geldfluss aus der Finanzierungstätigkeit (35 – 36)							0,00	0,00	0,00
SA5	Saldo (5) Geldfluss aus der voranschlagswirksamen Gebarung (Saldo 3 + Saldo 4)							-28.500,00	-10.000,00	-18.500,00



	MVAG	MVAG	VCQU	Ergebnisrechnung			Finanzierungsrechnung			
				EH	FH		RA 2023	VA 2023	RA - VA	RA 2023
<b>528</b>	<b>Tierkörperbeseitigung</b>									
SA 0 / SA 1	(0) Nettoergebnis (21 - 22) / (1) Geldfluss operative Gebarung (31 – 32)			-2.353,50	-8.600,00	6.246,50	-2.401,69	-8.600,00	6.198,31	
SA00	Nettoergebnis nach Zuw./Entn. Haushaltsrücklagen (Saldo 0 +/- SU23)			-2.353,50	-8.600,00	6.246,50				
SA2	Saldo (2) Geldfluss aus der Investiven Gebarung (33 – 34)						0,00	0,00	0,00	
SA3	Saldo (3) Nettofinanzierungssaldo (Saldo 1 + Saldo 2)						-2.401,69	-8.600,00	6.198,31	
SA4	Saldo (4) Geldfluss aus der Finanzierungstätigkeit (35 – 36)						0,00	0,00	0,00	
SA5	Saldo (5) Geldfluss aus der voranschlagswirksamen Gebarung (Saldo 3 + Saldo 4)						-2.401,69	-8.600,00	6.198,31	
<b>528000</b>	<b>Tierkörperbeseitigung</b>									
<b>Operative Gebarung</b>										
2/528000/816100	Kostensätze für sonstige Leistungen (Land)	2114	3114	13	0,00	300,00	-300,00	0,00	300,00	-300,00
<b>SU 21 / 31</b>	<b>Summe Erträge / Einzahlungen operative Gebarung</b>			<b>0,00</b>	<b>300,00</b>	<b>-300,00</b>	<b>0,00</b>	<b>300,00</b>	<b>-300,00</b>	
1/528000/455000	Chem. u. so. artverwandte Mittel	2221	3221	23	14,27	300,00	-285,73	14,27	300,00	-285,73
1/528000/600100	Strom	2222	3222	24	0,00	2.000,00	-2.000,00	0,00	2.000,00	-2.000,00
1/528000/618000	Instandhaltung von sonstigen Anlage	2224	3224	24	0,00	400,00	-400,00	0,00	400,00	-400,00
1/528000/720109	Kostenbeiträge Wirtschaftshof Arbeit	2225	3225	24	282,92	2.600,00	-2.317,08	282,92	2.600,00	-2.317,08
1/528000/728000	Entgelte für sonstige Leistungen	2225	3225	24	2.056,31	3.600,00	-1.543,69	2.104,50	3.600,00	-1.495,50
<b>SU 22 / 32</b>	<b>Summe Aufwendungen / Auszahlungen operative Gebarung</b>			<b>2.353,50</b>	<b>8.900,00</b>	<b>-6.546,50</b>	<b>2.401,69</b>	<b>8.900,00</b>	<b>-6.498,31</b>	
SA 0 / SA 1	(0) Nettoergebnis (21 - 22) / (1) Geldfluss operative Gebarung (31 – 32)			-2.353,50	-8.600,00	6.246,50	-2.401,69	-8.600,00	6.198,31	
SU 23	Summe Haushaltsrücklagen			0,00	0,00	0,00	0,00	0,00	0,00	
SA00	Nettoergebnis nach Zuw./Entn. Haushaltsrücklagen (Saldo 0 +/- SU23)			-2.353,50	-8.600,00	6.246,50				
<b>Investive Gebarung</b>										
SU 33	Summe Einzahlungen investive Gebarung						0,00	0,00	0,00	
SU 34	Summe Auszahlungen investive Gebarung						0,00	0,00	0,00	
SA2	Saldo (2) Geldfluss aus der Investiven Gebarung (33 – 34)						0,00	0,00	0,00	
SA3	Saldo (3) Nettofinanzierungssaldo (Saldo 1 + Saldo 2)						-2.401,69	-8.600,00	6.198,31	
<b>Finanzierungstätigkeit</b>										
SU 35	Summe Einzahlungen aus der Finanzierungstätigkeit						0,00	0,00	0,00	
SU 36	Summe Auszahlungen aus der Finanzierungstätigkeit						0,00	0,00	0,00	
SA4	Saldo (4) Geldfluss aus der Finanzierungstätigkeit (35 – 36)						0,00	0,00	0,00	
SA5	Saldo (5) Geldfluss aus der voranschlagswirksamen Gebarung (Saldo 3 + Saldo 4)						-2.401,69	-8.600,00	6.198,31	

	MVAG	MVAG	VCQU	Ergebnisrechnung			Finanzierungsrechnung			
				EH	FH		RA 2023	VA 2023	RA - VA	RA 2023
<b>53</b>	<b>Rettungs- und Warndienste</b>									
SA 0 / SA 1	(0) Nettoergebnis (21 - 22) / (1) Geldfluss operative Gebarung (31 – 32)			-17.717,12	-18.100,00	382,88	-17.717,12	-18.100,00	382,88	
SA00	Nettoergebnis nach Zuw./Entn. Haushaltsrücklagen (Saldo 0 +/- SU23)			-17.717,12	-18.100,00	382,88				
SA2	Saldo (2) Geldfluss aus der Investiven Gebarung (33 – 34)						0,00	0,00	0,00	
SA3	Saldo (3) Nettofinanzierungssaldo (Saldo 1 + Saldo 2)						-17.717,12	-18.100,00	382,88	
SA4	Saldo (4) Geldfluss aus der Finanzierungstätigkeit (35 – 36)						0,00	0,00	0,00	
SA5	Saldo (5) Geldfluss aus der voranschlagswirksamen Gebarung (Saldo 3 + Saldo 4)						-17.717,12	-18.100,00	382,88	
<b>530</b>	<b>Rettungsdienste</b>									
SA 0 / SA 1	(0) Nettoergebnis (21 - 22) / (1) Geldfluss operative Gebarung (31 – 32)			-17.717,12	-18.100,00	382,88	-17.717,12	-18.100,00	382,88	
SA00	Nettoergebnis nach Zuw./Entn. Haushaltsrücklagen (Saldo 0 +/- SU23)			-17.717,12	-18.100,00	382,88				
SA2	Saldo (2) Geldfluss aus der Investiven Gebarung (33 – 34)						0,00	0,00	0,00	
SA3	Saldo (3) Nettofinanzierungssaldo (Saldo 1 + Saldo 2)						-17.717,12	-18.100,00	382,88	
SA4	Saldo (4) Geldfluss aus der Finanzierungstätigkeit (35 – 36)						0,00	0,00	0,00	
SA5	Saldo (5) Geldfluss aus der voranschlagswirksamen Gebarung (Saldo 3 + Saldo 4)						-17.717,12	-18.100,00	382,88	
<b>530000</b>	<b>Rettungsdienste</b>									
<b>Operative Gebarung</b>										
2/530000/828000	Rückersätze von Aufwendungen	2116	3116	18	74,12	0,00	74,12	74,12	0,00	74,12
SU 21 / 31	<b>Summe Erträge / Einzahlungen operative Gebarung</b>			<b>74,12</b>	<b>0,00</b>	<b>74,12</b>	<b>74,12</b>	<b>0,00</b>	<b>74,12</b>	
1/530000/751114	Transfers an Länder (Rettungsbeitrag)	2231	3231	26	17.791,24	18.100,00	-308,76	17.791,24	18.100,00	-308,76
SU 22 / 32	<b>Summe Aufwendungen / Auszahlungen operative Gebarung</b>			<b>17.791,24</b>	<b>18.100,00</b>	<b>-308,76</b>	<b>17.791,24</b>	<b>18.100,00</b>	<b>-308,76</b>	
SA 0 / SA 1	(0) Nettoergebnis (21 - 22) / (1) Geldfluss operative Gebarung (31 – 32)			-17.717,12	-18.100,00	382,88	-17.717,12	-18.100,00	382,88	
SU 23	Summe Haushaltsrücklagen			0,00	0,00	0,00	0,00	0,00	0,00	
SA00	Nettoergebnis nach Zuw./Entn. Haushaltsrücklagen (Saldo 0 +/- SU23)			-17.717,12	-18.100,00	382,88				
<b>Investive Gebarung</b>										
SU 33	Summe Einzahlungen investive Gebarung						0,00	0,00	0,00	
SU 34	Summe Auszahlungen investive Gebarung						0,00	0,00	0,00	
SA2	Saldo (2) Geldfluss aus der Investiven Gebarung (33 – 34)						0,00	0,00	0,00	
SA3	Saldo (3) Nettofinanzierungssaldo (Saldo 1 + Saldo 2)						-17.717,12	-18.100,00	382,88	
<b>Finanzierungstätigkeit</b>										
SU 35	Summe Einzahlungen aus der Finanzierungstätigkeit						0,00	0,00	0,00	
SU 36	Summe Auszahlungen aus der Finanzierungstätigkeit						0,00	0,00	0,00	
SA4	Saldo (4) Geldfluss aus der Finanzierungstätigkeit (35 – 36)						0,00	0,00	0,00	
SA5	Saldo (5) Geldfluss aus der voranschlagswirksamen Gebarung (Saldo 3 + Saldo 4)						-17.717,12	-18.100,00	382,88	

	MVAG	MVAG	VCQU	Ergebnisrechnung			Finanzierungsrechnung			
				EH	FH		RA 2023	VA 2023	RA - VA	RA 2023
<b>56</b>	<b>Krankenanstalten anderer Rechtsträger</b>									
SA 0 / SA 1	(0) Nettoergebnis (21 - 22) / (1) Geldfluss operative Gebarung (31 – 32)			-269.998,41	-282.000,00	12.001,59	-269.998,41	-282.000,00	12.001,59	
SA00	Nettoergebnis nach Zuw./Entn. Haushaltsrücklagen (Saldo 0 +/- SU23)			-269.998,41	-282.000,00	12.001,59				
SA2	Saldo (2) Geldfluss aus der Investiven Gebarung (33 – 34)						0,00	0,00	0,00	
SA3	Saldo (3) Nettofinanzierungssaldo (Saldo 1 + Saldo 2)						-269.998,41	-282.000,00	12.001,59	
SA4	Saldo (4) Geldfluss aus der Finanzierungstätigkeit (35 – 36)						0,00	0,00	0,00	
SA5	Saldo (5) Geldfluss aus der voranschlagswirksamen Gebarung (Saldo 3 + Saldo 4)						-269.998,41	-282.000,00	12.001,59	
<b>560</b>	<b>Betriebsabgangsdeckung</b>									
SA 0 / SA 1	(0) Nettoergebnis (21 - 22) / (1) Geldfluss operative Gebarung (31 – 32)			-269.998,41	-282.000,00	12.001,59	-269.998,41	-282.000,00	12.001,59	
SA00	Nettoergebnis nach Zuw./Entn. Haushaltsrücklagen (Saldo 0 +/- SU23)			-269.998,41	-282.000,00	12.001,59				
SA2	Saldo (2) Geldfluss aus der Investiven Gebarung (33 – 34)						0,00	0,00	0,00	
SA3	Saldo (3) Nettofinanzierungssaldo (Saldo 1 + Saldo 2)						-269.998,41	-282.000,00	12.001,59	
SA4	Saldo (4) Geldfluss aus der Finanzierungstätigkeit (35 – 36)						0,00	0,00	0,00	
SA5	Saldo (5) Geldfluss aus der voranschlagswirksamen Gebarung (Saldo 3 + Saldo 4)						-269.998,41	-282.000,00	12.001,59	
<b>560000</b>	<b>Betriebsabgangsdeck. Krankenanstalt</b>									
<b>Operative Gebarung</b>										
2/560000/828000	Rückersätze von Aufwendungen	2116	3116	18	1.100,91	0,00	1.100,91	1.100,91	0,00	1.100,91
SU 21 / 31	<b>Summe Erträge / Einzahlungen operative Gebarung</b>			<b>1.100,91</b>	<b>0,00</b>	<b>1.100,91</b>	<b>1.100,91</b>	<b>0,00</b>	<b>1.100,91</b>	
1/560000/751120	Transfes an Länder - Abgangsdeckung Krankenanstalten	2231	3231	26	271.099,32	282.000,00	-10.900,68	271.099,32	282.000,00	-10.900,68
SU 22 / 32	<b>Summe Aufwendungen / Auszahlungen operative Gebarung</b>			<b>271.099,32</b>	<b>282.000,00</b>	<b>-10.900,68</b>	<b>271.099,32</b>	<b>282.000,00</b>	<b>-10.900,68</b>	
SA 0 / SA 1	(0) Nettoergebnis (21 - 22) / (1) Geldfluss operative Gebarung (31 – 32)			-269.998,41	-282.000,00	12.001,59	-269.998,41	-282.000,00	12.001,59	
SU 23	Summe Haushaltsrücklagen			0,00	0,00	0,00	0,00	0,00	0,00	
SA00	Nettoergebnis nach Zuw./Entn. Haushaltsrücklagen (Saldo 0 +/- SU23)			-269.998,41	-282.000,00	12.001,59				
<b>Investive Gebarung</b>										
SU 33	Summe Einzahlungen investive Gebarung						0,00	0,00	0,00	
SU 34	Summe Auszahlungen investive Gebarung						0,00	0,00	0,00	
SA2	Saldo (2) Geldfluss aus der Investiven Gebarung (33 – 34)						0,00	0,00	0,00	
SA3	Saldo (3) Nettofinanzierungssaldo (Saldo 1 + Saldo 2)						-269.998,41	-282.000,00	12.001,59	
<b>Finanzierungstätigkeit</b>										
SU 35	Summe Einzahlungen aus der Finanzierungstätigkeit						0,00	0,00	0,00	
SU 36	Summe Auszahlungen aus der Finanzierungstätigkeit						0,00	0,00	0,00	
SA4	Saldo (4) Geldfluss aus der Finanzierungstätigkeit (35 – 36)						0,00	0,00	0,00	
SA5	Saldo (5) Geldfluss aus der voranschlagswirksamen Gebarung (Saldo 3 + Saldo 4)						-269.998,41	-282.000,00	12.001,59	

		MVAG	MVAG	VCQU	Ergebnisrechnung			Finanzierungsrechnung		
		EH	FH		RA 2023	VA 2023	RA - VA	RA 2023	VA 2023	RA - VA
<b>6 Straßen- und Wasserbau, Verkehr</b>										
SA 0 / SA 1	(0) Nettoergebnis (21 - 22) / (1) Geldfluss operative Gebarung (31 - 32)				-196.733,66	-250.000,00	53.266,34	-178.270,68	-121.800,00	-56.470,68
SA00	Nettoergebnis nach Zuw./Entn. Haushaltsrücklagen (Saldo 0 +/- SU23)				-196.733,66	-250.000,00	53.266,34			
SA2	Saldo (2) Geldfluss aus der Investiven Gebarung (33 - 34)							-60.676,31	22.500,00	-83.176,31
SA3	Saldo (3) Nettofinanzierungssaldo (Saldo 1 + Saldo 2)							-238.946,99	-99.300,00	-139.646,99
SA4	Saldo (4) Geldfluss aus der Finanzierungstätigkeit (35 - 36)							0,00	0,00	0,00
SA5	Saldo (5) Geldfluss aus der voranschlagswirksamen Gebarung (Saldo 3 + Saldo 4)							-238.946,99	-99.300,00	-139.646,99
<b>61 Straßenbau</b>										
SA 0 / SA 1	(0) Nettoergebnis (21 - 22) / (1) Geldfluss operative Gebarung (31 - 32)				-163.974,67	-216.700,00	52.725,33	-144.398,03	-109.700,00	-34.698,03
SA00	Nettoergebnis nach Zuw./Entn. Haushaltsrücklagen (Saldo 0 +/- SU23)				-163.974,67	-216.700,00	52.725,33			
SA2	Saldo (2) Geldfluss aus der Investiven Gebarung (33 - 34)							-60.676,31	44.500,00	-105.176,31
SA3	Saldo (3) Nettofinanzierungssaldo (Saldo 1 + Saldo 2)							-205.074,34	-65.200,00	-139.874,34
SA4	Saldo (4) Geldfluss aus der Finanzierungstätigkeit (35 - 36)							0,00	0,00	0,00
SA5	Saldo (5) Geldfluss aus der voranschlagswirksamen Gebarung (Saldo 3 + Saldo 4)							-205.074,34	-65.200,00	-139.874,34
<b>612 Gemeindestraßen</b>										
SA 0 / SA 1	(0) Nettoergebnis (21 - 22) / (1) Geldfluss operative Gebarung (31 - 32)				-163.974,67	-216.700,00	52.725,33	-144.398,03	-109.700,00	-34.698,03
SA00	Nettoergebnis nach Zuw./Entn. Haushaltsrücklagen (Saldo 0 +/- SU23)				-163.974,67	-216.700,00	52.725,33			
SA2	Saldo (2) Geldfluss aus der Investiven Gebarung (33 - 34)							-60.676,31	44.500,00	-105.176,31
SA3	Saldo (3) Nettofinanzierungssaldo (Saldo 1 + Saldo 2)							-205.074,34	-65.200,00	-139.874,34
SA4	Saldo (4) Geldfluss aus der Finanzierungstätigkeit (35 - 36)							0,00	0,00	0,00
SA5	Saldo (5) Geldfluss aus der voranschlagswirksamen Gebarung (Saldo 3 + Saldo 4)							-205.074,34	-65.200,00	-139.874,34
<b>612000 Gemeindestraßen</b>										
<b>Operative Gebarung</b>										
2/612000/808000	Veräußerung von Hausnummernschilder	2116	3116	16	7,00	100,00	-93,00	7,00	100,00	-93,00
2/612000/813000	Erträge aus der Auflösung von Investitionszuschüssen (Kapitaltransfers)	2127			202.863,13	96.800,00	106.063,13	0,00	0,00	0,00
2/612000/868000	Transfers von privaten Haushalten Strafgelder	2124	3124	16	1.600,00	2.000,00	-400,00	1.600,00	2.000,00	-400,00
<b>SU 21 / 31</b>	<b>Summe Erträge / Einzahlungen operative Gebarung</b>				<b>204.470,13</b>	<b>98.900,00</b>	<b>105.570,13</b>	<b>1.607,00</b>	<b>2.100,00</b>	<b>-493,00</b>
1/612000/611000	Instandhaltung von Straßenbauten	2224	3224	24	46.308,12	65.000,00	-18.691,88	47.765,71	65.000,00	-17.234,29
1/612000/611023	Instandhaltung von Straßenbauten - Katastrophenschäden 2023	2224	3224	24	50.419,20	0,00	50.419,20	26.992,36	0,00	26.992,36
1/612000/680200	Planmäßige Abschreibung	2226			204.772,71	203.800,00	972,71	0,00	0,00	0,00
1/612000/680600	Planmäßige Abschreibung	2226			300,00	0,00	300,00	0,00	0,00	0,00
1/612000/700000	Mietzinse	2223	3223	24	2.332,04	2.700,00	-367,96	1.749,03	2.700,00	-950,97
1/612000/700100	Pachtzinse	2223	3223	24	0,00	100,00	-100,00	0,00	100,00	-100,00
1/612000/720109	Kostenbeiträge Wirtschaftshof Arbeit	2225	3225	24	33.949,63	13.600,00	20.349,63	33.949,63	13.600,00	20.349,63

		MVAG			Ergebnisrechnung			Finanzierungsrechnung		
		EH	FH	VCQU	RA 2023	VA 2023	RA - VA	RA 2023	VA 2023	RA - VA
1/612000/720209	Kostenbeiträge Wirtschaftshof Masch	2225	3225	24	21.780,75	17.800,00	3.980,75	21.780,75	17.800,00	3.980,75
1/612000/720309	Verwaltungskostenersatz an Zentralamt	2225	3225	24	2.531,35	9.600,00	-7.068,65	2.531,35	9.600,00	-7.068,65
1/612000/728000	Entgelte für sonstige Leistungen	2225	3225	24	6.051,00	3.000,00	3.051,00	11.236,20	3.000,00	8.236,20
<b>SU 22 / 32</b>	<b>Summe Aufwendungen / Auszahlungen operative Gebarung</b>				<b>368.444,80</b>	<b>315.600,00</b>	<b>52.844,80</b>	<b>146.005,03</b>	<b>111.800,00</b>	<b>34.205,03</b>
<b>SA 0 / SA 1</b>	<b>(0) Nettoergebnis (21 - 22) / (1) Geldfluss operative Gebarung (31 - 32)</b>				<b>-163.974,67</b>	<b>-216.700,00</b>	<b>52.725,33</b>	<b>-144.398,03</b>	<b>-109.700,00</b>	<b>-34.698,03</b>
<b>SU 23</b>	<b>Summe Haushaltsrücklagen</b>				<b>0,00</b>	<b>0,00</b>	<b>0,00</b>	<b>0,00</b>	<b>0,00</b>	<b>0,00</b>
<b>SA00</b>	<b>Nettoergebnis nach Zuw./Entn. Haushaltsrücklagen (Saldo 0 +/- SU23)</b>				<b>-163.974,67</b>	<b>-216.700,00</b>	<b>52.725,33</b>			
<b>Investive Gebarung</b>										
2/612000/301100	Kapitaltransfers von Ländern, Landesfonds und Landeskammern		3331	33	0,00	0,00	0,00	49.300,00	49.300,00	0,00
<b>SU 33</b>	<b>Summe Einzahlungen investive Gebarung</b>							<b>49.300,00</b>	<b>49.300,00</b>	<b>0,00</b>
<b>SU 34</b>	<b>Summe Auszahlungen investive Gebarung</b>							<b>0,00</b>	<b>0,00</b>	<b>0,00</b>
<b>SA2</b>	<b>Saldo (2) Geldfluss aus der Investiven Gebarung (33 - 34)</b>							<b>49.300,00</b>	<b>49.300,00</b>	<b>0,00</b>
<b>SA3</b>	<b>Saldo (3) Nettofinanzierungssaldo (Saldo 1 + Saldo 2)</b>							<b>-95.098,03</b>	<b>-60.400,00</b>	<b>-34.698,03</b>
<b>Finanzierungstätigkeit</b>										
<b>SU 35</b>	<b>Summe Einzahlungen aus der Finanzierungstätigkeit</b>							<b>0,00</b>	<b>0,00</b>	<b>0,00</b>
<b>SU 36</b>	<b>Summe Auszahlungen aus der Finanzierungstätigkeit</b>							<b>0,00</b>	<b>0,00</b>	<b>0,00</b>
<b>SA4</b>	<b>Saldo (4) Geldfluss aus der Finanzierungstätigkeit (35 - 36)</b>							<b>0,00</b>	<b>0,00</b>	<b>0,00</b>
<b>SA5</b>	<b>Saldo (5) Geldfluss aus der voranschlagswirksamen Gebarung (Saldo 3 + Saldo 4)</b>							<b>-95.098,03</b>	<b>-60.400,00</b>	<b>-34.698,03</b>
<b>612027</b>	<b>Ao. Ausbau Simonhöhe Lawesen</b>									
<b>Operative Gebarung</b>										
<b>SU 21 / 31</b>	<b>Summe Erträge / Einzahlungen operative Gebarung</b>				<b>0,00</b>	<b>0,00</b>	<b>0,00</b>	<b>0,00</b>	<b>0,00</b>	<b>0,00</b>
<b>SU 22 / 32</b>	<b>Summe Aufwendungen / Auszahlungen operative Gebarung</b>				<b>0,00</b>	<b>0,00</b>	<b>0,00</b>	<b>0,00</b>	<b>0,00</b>	<b>0,00</b>
<b>SA 0 / SA 1</b>	<b>(0) Nettoergebnis (21 - 22) / (1) Geldfluss operative Gebarung (31 - 32)</b>				<b>0,00</b>	<b>0,00</b>	<b>0,00</b>	<b>0,00</b>	<b>0,00</b>	<b>0,00</b>
<b>SU 23</b>	<b>Summe Haushaltsrücklagen</b>				<b>0,00</b>	<b>0,00</b>	<b>0,00</b>	<b>0,00</b>	<b>0,00</b>	<b>0,00</b>
<b>SA00</b>	<b>Nettoergebnis nach Zuw./Entn. Haushaltsrücklagen (Saldo 0 +/- SU23)</b>				<b>0,00</b>	<b>0,00</b>	<b>0,00</b>			
<b>Investive Gebarung</b>										
6/612027/301100	Kapitaltransfers von Ländern, Landesfonds und Landeskammern		3331	1 33	0,00	0,00	0,00	19.800,00	0,00	19.800,00
<b>SU 33</b>	<b>Summe Einzahlungen investive Gebarung</b>							<b>19.800,00</b>	<b>0,00</b>	<b>19.800,00</b>
5/612027/002000	Straßenbauten		3412	1 40	0,00	0,00	0,00	20.662,00	0,00	20.662,00
<b>SU 34</b>	<b>Summe Auszahlungen investive Gebarung</b>							<b>20.662,00</b>	<b>0,00</b>	<b>20.662,00</b>
<b>SA2</b>	<b>Saldo (2) Geldfluss aus der Investiven Gebarung (33 - 34)</b>							<b>-862,00</b>	<b>0,00</b>	<b>-862,00</b>
<b>SA3</b>	<b>Saldo (3) Nettofinanzierungssaldo (Saldo 1 + Saldo 2)</b>							<b>-862,00</b>	<b>0,00</b>	<b>-862,00</b>
<b>Finanzierungstätigkeit</b>										
<b>SU 35</b>	<b>Summe Einzahlungen aus der Finanzierungstätigkeit</b>							<b>0,00</b>	<b>0,00</b>	<b>0,00</b>
<b>SU 36</b>	<b>Summe Auszahlungen aus der Finanzierungstätigkeit</b>							<b>0,00</b>	<b>0,00</b>	<b>0,00</b>

	MVAG	MVAG	VCQU	Ergebnisrechnung			Finanzierungsrechnung			
				EH	FH		RA 2023	VA 2023	RA - VA	RA 2023
SA4								0,00	0,00	0,00
SA5								-862,00	0,00	-862,00
<b>612033</b>										
<b>Operative Gebarung</b>										
SU 21 / 31								0,00	0,00	0,00
SU 22 / 32								0,00	0,00	0,00
SA 0 / SA 1								0,00	0,00	0,00
SU 23								0,00	0,00	0,00
SA00								0,00	0,00	0,00
<b>Investive Gebarung</b>										
6/612033/301000								0,00	0,00	0,00
SU 33								0,00	0,00	0,00
5/612033/002000								0,00	0,00	0,00
SU 34								0,00	0,00	0,00
SA2								34.390,00	0,00	34.390,00
SA3								34.390,00	0,00	34.390,00
								143.504,31	4.800,00	138.704,31
								143.504,31	4.800,00	138.704,31
								-109.114,31	-4.800,00	-104.314,31
								-109.114,31	-4.800,00	-104.314,31
<b>Finanzierungstätigkeit</b>										
SU 35								0,00	0,00	0,00
SU 36								0,00	0,00	0,00
SA4								0,00	0,00	0,00
SA5								-109.114,31	-4.800,00	-104.314,31

	MVAG	MVAG	VCQU	Ergebnisrechnung			Finanzierungsrechnung			
				EH	FH		RA 2023	VA 2023	RA - VA	RA 2023
<b>63</b>	<b>Schutzwasserbau</b>									
SA 0 / SA 1	(0) Nettoergebnis (21 - 22) / (1) Geldfluss operative Gebarung (31 - 32)			-11.941,73	-9.600,00	-2.341,73	-11.941,73	12.400,00	-24.341,73	
SA00	Nettoergebnis nach Zuw./Entn. Haushaltsrücklagen (Saldo 0 +/- SU23)			-11.941,73	-9.600,00	-2.341,73				
SA2	Saldo (2) Geldfluss aus der Investiven Gebarung (33 - 34)						0,00	-22.000,00	22.000,00	
SA3	Saldo (3) Nettofinanzierungssaldo (Saldo 1 + Saldo 2)						-11.941,73	-9.600,00	-2.341,73	
SA4	Saldo (4) Geldfluss aus der Finanzierungstätigkeit (35 - 36)						0,00	0,00	0,00	
SA5	Saldo (5) Geldfluss aus der voranschlagswirksamen Gebarung (Saldo 3 + Saldo 4)						-11.941,73	-9.600,00	-2.341,73	
<b>633</b>	<b>Wildbachverbauung</b>									
SA 0 / SA 1	(0) Nettoergebnis (21 - 22) / (1) Geldfluss operative Gebarung (31 - 32)			-11.941,73	-9.600,00	-2.341,73	-11.941,73	12.400,00	-24.341,73	
SA00	Nettoergebnis nach Zuw./Entn. Haushaltsrücklagen (Saldo 0 +/- SU23)			-11.941,73	-9.600,00	-2.341,73				
SA2	Saldo (2) Geldfluss aus der Investiven Gebarung (33 - 34)						0,00	-22.000,00	22.000,00	
SA3	Saldo (3) Nettofinanzierungssaldo (Saldo 1 + Saldo 2)						-11.941,73	-9.600,00	-2.341,73	
SA4	Saldo (4) Geldfluss aus der Finanzierungstätigkeit (35 - 36)						0,00	0,00	0,00	
SA5	Saldo (5) Geldfluss aus der voranschlagswirksamen Gebarung (Saldo 3 + Saldo 4)						-11.941,73	-9.600,00	-2.341,73	
<b>633000</b>	<b>Wildbachverbauung</b>									
<b>Operative Gebarung</b>										
2/633000/861100	Transfers von Ländern, Landesfonds und Landeskammern	2121	3121	15	0,00	20.000,00	-20.000,00	0,00	20.000,00	-20.000,00
<b>SU 21 / 31</b>	<b>Summe Erträge / Einzahlungen operative Gebarung</b>			<b>0,00</b>	<b>20.000,00</b>	<b>-20.000,00</b>	<b>0,00</b>	<b>20.000,00</b>	<b>-20.000,00</b>	
1/633000/720109	Kostenbeiträge Wirtschaftshof Arbeiter	2225	3225	24	2.415,00	2.500,00	-85,00	2.415,00	2.500,00	-85,00
1/633000/720209	Kostenbeiträge Wirtschaftshof Maschinen	2225	3225	24	227,50	300,00	-72,50	227,50	300,00	-72,50
1/633000/728000	Entgelte für sonstige Leistungen	2225	3225	24	9.299,23	4.800,00	4.499,23	9.299,23	4.800,00	4.499,23
1/633000/770000	Kapitaltransfers an Bund, Bundesfonds und Bundeskammern Beitragsleistung	2231		43	0,00	22.000,00	-22.000,00	0,00	0,00	0,00
<b>SU 22 / 32</b>	<b>Summe Aufwendungen / Auszahlungen operative Gebarung</b>			<b>11.941,73</b>	<b>29.600,00</b>	<b>-17.658,27</b>	<b>11.941,73</b>	<b>7.600,00</b>	<b>4.341,73</b>	
SA 0 / SA 1	(0) Nettoergebnis (21 - 22) / (1) Geldfluss operative Gebarung (31 - 32)			-11.941,73	-9.600,00	-2.341,73	-11.941,73	12.400,00	-24.341,73	
SU 23	Summe Haushaltsrücklagen			0,00	0,00	0,00	0,00	0,00	0,00	
SA00	Nettoergebnis nach Zuw./Entn. Haushaltsrücklagen (Saldo 0 +/- SU23)			-11.941,73	-9.600,00	-2.341,73				
<b>Investive Gebarung</b>										
<b>SU 33</b>	<b>Summe Einzahlungen investive Gebarung</b>						<b>0,00</b>	<b>0,00</b>	<b>0,00</b>	
1/633000/770000	Kapitaltransfers an Bund, Bundesfonds und Bundeskammern Beitragsleistung		3431	43	0,00	0,00	0,00	0,00	22.000,00	-22.000,00
<b>SU 34</b>	<b>Summe Auszahlungen investive Gebarung</b>						<b>0,00</b>	<b>22.000,00</b>	<b>-22.000,00</b>	
SA2	Saldo (2) Geldfluss aus der Investiven Gebarung (33 - 34)						0,00	-22.000,00	22.000,00	
SA3	Saldo (3) Nettofinanzierungssaldo (Saldo 1 + Saldo 2)						-11.941,73	-9.600,00	-2.341,73	
<b>Finanzierungstätigkeit</b>										
SU 35	Summe Einzahlungen aus der Finanzierungstätigkeit						0,00	0,00	0,00	

	MVAG	MVAG	VCQU	Ergebnisrechnung			Finanzierungsrechnung			
				EH	FH	RA 2023	VA 2023	RA - VA	RA 2023	VA 2023
SU 36								0,00	0,00	0,00
SA4								0,00	0,00	0,00
SA5								-11.941,73	-9.600,00	-2.341,73
<b>64</b>	<b>Straßenverkehr</b>									
SA 0 / SA 1								-4.741,92	-8.500,00	3.758,08
SA00										
SA2								0,00	0,00	0,00
SA3								-4.741,92	-8.500,00	3.758,08
SA4								0,00	0,00	0,00
SA5								-4.741,92	-8.500,00	3.758,08
<b>640</b>	<b>Einrichtungen und Maßnahmen nach der Straßenverkehrsordnung</b>									
SA 0 / SA 1								-4.256,92	-7.100,00	2.843,08
SA00										
SA2								0,00	0,00	0,00
SA3								-4.256,92	-7.100,00	2.843,08
SA4								0,00	0,00	0,00
SA5								-4.256,92	-7.100,00	2.843,08
<b>640000</b>	<b>Einrichtungen und Maßnahmen nach de Straßenverkehrsverordnung</b>									
<b>Operative Gebarung</b>										
2/640000/813000				2127				0,00	0,00	0,00
SU 21 / 31								<b>0,00</b>	<b>0,00</b>	<b>0,00</b>
1/640000/400000				2221	3221	23		194,42	800,00	-605,58
1/640000/619000				2224	3224	24		245,00	500,00	-255,00
1/640000/680500				2226				0,00	0,00	0,00
1/640000/720109				2225	3225	24		2.940,00	3.300,00	-360,00
1/640000/720209				2225	3225	24		877,50	2.500,00	-1.622,50
SU 22 / 32								<b>4.256,92</b>	<b>7.100,00</b>	<b>-2.843,08</b>
SA 0 / SA 1								-4.256,92	-7.100,00	2.843,08
SU 23								0,00	0,00	0,00
SA00								-3.143,26	-6.300,00	3.156,74
<b>Investive Gebarung</b>										
SU 33								0,00	0,00	0,00
SU 34								0,00	0,00	0,00
SA2								0,00	0,00	0,00
SA3								-4.256,92	-7.100,00	2.843,08



	MVAG		VCQU	Ergebnisrechnung			Finanzierungsrechnung		
	EH	FH		RA 2023	VA 2023	RA - VA	RA 2023	VA 2023	RA - VA
<b>Finanzierungstätigkeit</b>									
SU 35							0,00	0,00	0,00
SU 36							0,00	0,00	0,00
SA4							0,00	0,00	0,00
SA5							-4.256,92	-7.100,00	2.843,08

	MVAG	MVAG	VCQU	Ergebnisrechnung			Finanzierungsrechnung		
				EH	FH		RA 2023	VA 2023	RA - VA
<b>649</b>	<b>Sonstige Einrichtungen und Maßnahmen</b>								
SA 0 / SA 1	(0) Nettoergebnis (21 - 22) / (1) Geldfluss operative Gebarung (31 – 32)			-485,00	-1.400,00	915,00	-485,00	-1.400,00	915,00
SA00	Nettoergebnis nach Zuw./Entn. Haushaltsrücklagen (Saldo 0 +/- SU23)			-485,00	-1.400,00	915,00			
SA2	Saldo (2) Geldfluss aus der Investiven Gebarung (33 – 34)						0,00	0,00	0,00
SA3	Saldo (3) Nettofinanzierungssaldo (Saldo 1 + Saldo 2)						-485,00	-1.400,00	915,00
SA4	Saldo (4) Geldfluss aus der Finanzierungstätigkeit (35 – 36)						0,00	0,00	0,00
SA5	Saldo (5) Geldfluss aus der voranschlagswirksamen Gebarung (Saldo 3 + Saldo 4)						-485,00	-1.400,00	915,00
<b>649000</b>	<b>Sonstige Einrichtungen und Maßnahme (Haltestellengebäude)</b>								
<b>Operative Gebarung</b>									
SU 21 / 31	Summe Erträge / Einzahlungen operative Gebarung			0,00	0,00	0,00	0,00	0,00	0,00
1/649000/670000	Versicherungen			0,00	300,00	-300,00	0,00	300,00	-300,00
1/649000/720109	Kostenbeiträge Wirtschaftshof Arbeit			420,00	500,00	-80,00	420,00	500,00	-80,00
1/649000/720209	Kostenbeiträge Wirtschaftshof Maschinen			65,00	600,00	-535,00	65,00	600,00	-535,00
SU 22 / 32	Summe Aufwendungen / Auszahlungen operative Gebarung			485,00	1.400,00	-915,00	485,00	1.400,00	-915,00
SA 0 / SA 1	(0) Nettoergebnis (21 - 22) / (1) Geldfluss operative Gebarung (31 – 32)			-485,00	-1.400,00	915,00	-485,00	-1.400,00	915,00
SU 23	Summe Haushaltsrücklagen			0,00	0,00	0,00	0,00	0,00	0,00
SA00	Nettoergebnis nach Zuw./Entn. Haushaltsrücklagen (Saldo 0 +/- SU23)			-485,00	-1.400,00	915,00			
<b>Investive Gebarung</b>									
SU 33	Summe Einzahlungen investive Gebarung						0,00	0,00	0,00
SU 34	Summe Auszahlungen investive Gebarung						0,00	0,00	0,00
SA2	Saldo (2) Geldfluss aus der Investiven Gebarung (33 – 34)						0,00	0,00	0,00
SA3	Saldo (3) Nettofinanzierungssaldo (Saldo 1 + Saldo 2)						-485,00	-1.400,00	915,00
<b>Finanzierungstätigkeit</b>									
SU 35	Summe Einzahlungen aus der Finanzierungstätigkeit						0,00	0,00	0,00
SU 36	Summe Auszahlungen aus der Finanzierungstätigkeit						0,00	0,00	0,00
SA4	Saldo (4) Geldfluss aus der Finanzierungstätigkeit (35 – 36)						0,00	0,00	0,00
SA5	Saldo (5) Geldfluss aus der voranschlagswirksamen Gebarung (Saldo 3 + Saldo 4)						-485,00	-1.400,00	915,00

	MVAG	MVAG	VCQU	Ergebnisrechnung			Finanzierungsrechnung			
				EH	FH		RA 2023	VA 2023	RA - VA	RA 2023
<b>69</b>	<b>Verkehr, Sonstiges</b>									
SA 0 / SA 1	(0) Nettoergebnis (21 - 22) / (1) Geldfluss operative Gebarung (31 – 32)			-17.189,00	-16.000,00	-1.189,00	-17.189,00	-16.000,00	-1.189,00	
SA00	Nettoergebnis nach Zuw./Entn. Haushaltsrücklagen (Saldo 0 +/- SU23)			-17.189,00	-16.000,00	-1.189,00				
SA2	Saldo (2) Geldfluss aus der Investiven Gebarung (33 – 34)						0,00	0,00	0,00	
SA3	Saldo (3) Nettofinanzierungssaldo (Saldo 1 + Saldo 2)						-17.189,00	-16.000,00	-1.189,00	
SA4	Saldo (4) Geldfluss aus der Finanzierungstätigkeit (35 – 36)						0,00	0,00	0,00	
SA5	Saldo (5) Geldfluss aus der voranschlagswirksamen Gebarung (Saldo 3 + Saldo 4)						-17.189,00	-16.000,00	-1.189,00	
<b>690</b>	<b>Verkehr, Sonstiges</b>									
SA 0 / SA 1	(0) Nettoergebnis (21 - 22) / (1) Geldfluss operative Gebarung (31 – 32)			-17.189,00	-16.000,00	-1.189,00	-17.189,00	-16.000,00	-1.189,00	
SA00	Nettoergebnis nach Zuw./Entn. Haushaltsrücklagen (Saldo 0 +/- SU23)			-17.189,00	-16.000,00	-1.189,00				
SA2	Saldo (2) Geldfluss aus der Investiven Gebarung (33 – 34)						0,00	0,00	0,00	
SA3	Saldo (3) Nettofinanzierungssaldo (Saldo 1 + Saldo 2)						-17.189,00	-16.000,00	-1.189,00	
SA4	Saldo (4) Geldfluss aus der Finanzierungstätigkeit (35 – 36)						0,00	0,00	0,00	
SA5	Saldo (5) Geldfluss aus der voranschlagswirksamen Gebarung (Saldo 3 + Saldo 4)						-17.189,00	-16.000,00	-1.189,00	
<b>690000</b>	<b>Verkehrsverbund</b>									
<b>Operative Gebarung</b>										
SU 21 / 31	Summe Erträge / Einzahlungen operative Gebarung			0,00	0,00	0,00	0,00	0,00	0,00	
1/690000/754500	Transfers an sonstige Träger - Verkehrsverbund	2231	3231	26	17.189,00	16.000,00	1.189,00	17.189,00	16.000,00	1.189,00
SU 22 / 32	Summe Aufwendungen / Auszahlungen operative Gebarung			17.189,00	16.000,00	1.189,00	17.189,00	16.000,00	1.189,00	
SA 0 / SA 1	(0) Nettoergebnis (21 - 22) / (1) Geldfluss operative Gebarung (31 – 32)			-17.189,00	-16.000,00	-1.189,00	-17.189,00	-16.000,00	-1.189,00	
SU 23	Summe Haushaltsrücklagen			0,00	0,00	0,00	0,00	0,00	0,00	
SA00	Nettoergebnis nach Zuw./Entn. Haushaltsrücklagen (Saldo 0 +/- SU23)			-17.189,00	-16.000,00	-1.189,00				
<b>Investive Gebarung</b>										
SU 33	Summe Einzahlungen investive Gebarung						0,00	0,00	0,00	
SU 34	Summe Auszahlungen investive Gebarung						0,00	0,00	0,00	
SA2	Saldo (2) Geldfluss aus der Investiven Gebarung (33 – 34)						0,00	0,00	0,00	
SA3	Saldo (3) Nettofinanzierungssaldo (Saldo 1 + Saldo 2)						-17.189,00	-16.000,00	-1.189,00	
<b>Finanzierungstätigkeit</b>										
SU 35	Summe Einzahlungen aus der Finanzierungstätigkeit						0,00	0,00	0,00	
SU 36	Summe Auszahlungen aus der Finanzierungstätigkeit						0,00	0,00	0,00	
SA4	Saldo (4) Geldfluss aus der Finanzierungstätigkeit (35 – 36)						0,00	0,00	0,00	
SA5	Saldo (5) Geldfluss aus der voranschlagswirksamen Gebarung (Saldo 3 + Saldo 4)						-17.189,00	-16.000,00	-1.189,00	

		MVAG	MVAG	VCQU	Ergebnisrechnung			Finanzierungsrechnung		
		EH	FH		RA 2023	VA 2023	RA - VA	RA 2023	VA 2023	RA - VA
<b>7 Wirtschaftsförderung</b>										
SA 0 / SA 1	(0) Nettoergebnis (21 - 22) / (1) Geldfluss operative Gebarung (31 - 32)				-63.292,27	-118.300,00	55.007,73	-60.396,12	-118.200,00	57.803,88
SA00	Nettoergebnis nach Zuw./Entn. Haushaltsrücklagen (Saldo 0 +/- SU23)				-63.292,27	-118.300,00	55.007,73			
SA2	Saldo (2) Geldfluss aus der Investiven Gebarung (33 - 34)							-5.407,05	-2.000,00	-3.407,05
SA3	Saldo (3) Nettofinanzierungssaldo (Saldo 1 + Saldo 2)							-65.803,17	-120.200,00	54.396,83
SA4	Saldo (4) Geldfluss aus der Finanzierungstätigkeit (35 - 36)							0,00	0,00	0,00
SA5	Saldo (5) Geldfluss aus der voranschlagswirksamen Gebarung (Saldo 3 + Saldo 4)							-65.803,17	-120.200,00	54.396,83
<b>74 Sonstige Förderung der Land- und Forstwirtschaft</b>										
SA 0 / SA 1	(0) Nettoergebnis (21 - 22) / (1) Geldfluss operative Gebarung (31 - 32)				-1.380,61	-1.900,00	519,39	4.335,57	-1.900,00	6.235,57
SA00	Nettoergebnis nach Zuw./Entn. Haushaltsrücklagen (Saldo 0 +/- SU23)				-1.380,61	-1.900,00	519,39			
SA2	Saldo (2) Geldfluss aus der Investiven Gebarung (33 - 34)							0,00	0,00	0,00
SA3	Saldo (3) Nettofinanzierungssaldo (Saldo 1 + Saldo 2)							4.335,57	-1.900,00	6.235,57
SA4	Saldo (4) Geldfluss aus der Finanzierungstätigkeit (35 - 36)							0,00	0,00	0,00
SA5	Saldo (5) Geldfluss aus der voranschlagswirksamen Gebarung (Saldo 3 + Saldo 4)							4.335,57	-1.900,00	6.235,57
<b>742 Produktionsförderung</b>										
SA 0 / SA 1	(0) Nettoergebnis (21 - 22) / (1) Geldfluss operative Gebarung (31 - 32)				-4.160,15	-4.600,00	439,85	-1.299,51	-4.600,00	3.300,49
SA00	Nettoergebnis nach Zuw./Entn. Haushaltsrücklagen (Saldo 0 +/- SU23)				-4.160,15	-4.600,00	439,85			
SA2	Saldo (2) Geldfluss aus der Investiven Gebarung (33 - 34)							0,00	0,00	0,00
SA3	Saldo (3) Nettofinanzierungssaldo (Saldo 1 + Saldo 2)							-1.299,51	-4.600,00	3.300,49
SA4	Saldo (4) Geldfluss aus der Finanzierungstätigkeit (35 - 36)							0,00	0,00	0,00
SA5	Saldo (5) Geldfluss aus der voranschlagswirksamen Gebarung (Saldo 3 + Saldo 4)							-1.299,51	-4.600,00	3.300,49
<b>742000 Produktionsförderung</b>										
<b>Operative Gebarung</b>										
2/742000/829000	Sonstige Einnahmen	2116	3116	18	0,00	2.100,00	-2.100,00	0,00	2.100,00	-2.100,00
2/742000/852000	Gebühren f.d. Benütz. von Gemeindeeinricht. u. Anlagen (Deckumlagen)	2113	3113	12	0,00	800,00	-800,00	556,50	800,00	-243,50
<b>SU 21 / 31</b>	<b>Summe Erträge / Einzahlungen operative Gebarung</b>				<b>0,00</b>	<b>2.900,00</b>	<b>-2.900,00</b>	<b>556,50</b>	<b>2.900,00</b>	<b>-2.343,50</b>
1/742000/630000	Postdienste	2222	3222	24	0,00	200,00	-200,00	0,00	200,00	-200,00
1/742000/720309	Verwaltungskostenersatz an Zentralamt	2225	3225	24	479,62	2.900,00	-2.420,38	479,62	2.900,00	-2.420,38
1/742000/754600	Transfers an sonstige Träger des öffentlichen Rechts - Gemeindeanteil künstliche Besamung	2231	3231	26	71,50	800,00	-728,50	71,50	800,00	-728,50
1/742000/755010	Transfers an Unterehmungen - Förderung Pferdezucht	2233	3233	27	144,00	400,00	-256,00	144,00	400,00	-256,00
1/742000/755020	Transfers an Unternehmungen - Zuchtstierförderungen	2233	3233	27	3.164,14	2.500,00	664,14	860,00	2.500,00	-1.640,00

		MVAG			Ergebnisrechnung			Finanzierungsrechnung		
		EH	FH	VCQU	RA 2023	VA 2023	RA - VA	RA 2023	VA 2023	RA - VA
1/742000/755030	Transfers an Unternehmen (Förderungen Zuchteber, Widder)	2233	3233	27	300,89	600,00	-299,11	300,89	600,00	-299,11
1/742000/755700	Transfers an Unternehmen	2233	3233	27	0,00	100,00	-100,00	0,00	100,00	-100,00
<b>SU 22 / 32</b>	<b>Summe Aufwendungen / Auszahlungen operative Gebarung</b>				<b>4.160,15</b>	<b>7.500,00</b>	<b>-3.339,85</b>	<b>1.856,01</b>	<b>7.500,00</b>	<b>-5.643,99</b>
<b>SA 0 / SA 1</b>	<b>(0) Nettoergebnis (21 - 22) / (1) Geldfluss operative Gebarung (31 - 32)</b>				<b>-4.160,15</b>	<b>-4.600,00</b>	<b>439,85</b>	<b>-1.299,51</b>	<b>-4.600,00</b>	<b>3.300,49</b>
<b>SU 23</b>	<b>Summe Haushaltsrücklagen</b>				<b>0,00</b>	<b>0,00</b>	<b>0,00</b>	<b>0,00</b>	<b>0,00</b>	<b>0,00</b>
<b>SA00</b>	<b>Nettoergebnis nach Zuw./Entn. Haushaltsrücklagen (Saldo 0 +/- SU23)</b>				<b>-4.160,15</b>	<b>-4.600,00</b>	<b>439,85</b>			
<b>Investive Gebarung</b>										
<b>SU 33</b>	<b>Summe Einzahlungen investive Gebarung</b>							<b>0,00</b>	<b>0,00</b>	<b>0,00</b>
<b>SU 34</b>	<b>Summe Auszahlungen investive Gebarung</b>							<b>0,00</b>	<b>0,00</b>	<b>0,00</b>
<b>SA2</b>	<b>Saldo (2) Geldfluss aus der Investiven Gebarung (33 - 34)</b>							<b>0,00</b>	<b>0,00</b>	<b>0,00</b>
<b>SA3</b>	<b>Saldo (3) Nettofinanzierungssaldo (Saldo 1 + Saldo 2)</b>							<b>-1.299,51</b>	<b>-4.600,00</b>	<b>3.300,49</b>
<b>Finanzierungstätigkeit</b>										
<b>SU 35</b>	<b>Summe Einzahlungen aus der Finanzierungstätigkeit</b>							<b>0,00</b>	<b>0,00</b>	<b>0,00</b>
<b>SU 36</b>	<b>Summe Auszahlungen aus der Finanzierungstätigkeit</b>							<b>0,00</b>	<b>0,00</b>	<b>0,00</b>
<b>SA4</b>	<b>Saldo (4) Geldfluss aus der Finanzierungstätigkeit (35 - 36)</b>							<b>0,00</b>	<b>0,00</b>	<b>0,00</b>
<b>SA5</b>	<b>Saldo (5) Geldfluss aus der voranschlagswirksamen Gebarung (Saldo 3 + Saldo 4)</b>							<b>-1.299,51</b>	<b>-4.600,00</b>	<b>3.300,49</b>

		MVAG			Ergebnisrechnung			Finanzierungsrechnung		
		EH	FH	VCQU	RA 2023	VA 2023	RA - VA	RA 2023	VA 2023	RA - VA
<b>747</b>	<b>Jagd und Fischerei</b>									
SA 0 / SA 1	(0) Nettoergebnis (21 - 22) / (1) Geldfluss operative Gebarung (31 – 32)				2.779,54	2.700,00	79,54	5.635,08	2.700,00	2.935,08
SA00	Nettoergebnis nach Zuw./Entn. Haushaltsrücklagen (Saldo 0 +/- SU23)				2.779,54	2.700,00	79,54			
SA2	Saldo (2) Geldfluss aus der Investiven Gebarung (33 – 34)							0,00	0,00	0,00
SA3	Saldo (3) Nettofinanzierungssaldo (Saldo 1 + Saldo 2)							5.635,08	2.700,00	2.935,08
SA4	Saldo (4) Geldfluss aus der Finanzierungstätigkeit (35 – 36)							0,00	0,00	0,00
SA5	Saldo (5) Geldfluss aus der voranschlagswirksamen Gebarung (Saldo 3 + Saldo 4)							5.635,08	2.700,00	2.935,08
<b>747000</b>	<b>Jagd und Fischerei</b>									
<b>Operative Gebarung</b>										
2/747000/811000	Miete und Pächtertrag (Fischerverein St.Urban - Seepacht)	2115	3115	14	2.855,54	2.800,00	55,54	5.711,08	2.800,00	2.911,08
SU 21 / 31	<b>Summe Erträge / Einzahlungen operative Gebarung</b>				<b>2.855,54</b>	<b>2.800,00</b>	<b>55,54</b>	<b>5.711,08</b>	<b>2.800,00</b>	<b>2.911,08</b>
1/747000/757000	Transfers an private Organisationen (Fischerverein)	2234	3234	27	76,00	100,00	-24,00	76,00	100,00	-24,00
SU 22 / 32	<b>Summe Aufwendungen / Auszahlungen operative Gebarung</b>				<b>76,00</b>	<b>100,00</b>	<b>-24,00</b>	<b>76,00</b>	<b>100,00</b>	<b>-24,00</b>
SA 0 / SA 1	(0) Nettoergebnis (21 - 22) / (1) Geldfluss operative Gebarung (31 – 32)				2.779,54	2.700,00	79,54	5.635,08	2.700,00	2.935,08
SU 23	Summe Haushaltsrücklagen				0,00	0,00	0,00	0,00	0,00	0,00
SA00	Nettoergebnis nach Zuw./Entn. Haushaltsrücklagen (Saldo 0 +/- SU23)				2.779,54	2.700,00	79,54			
<b>Investive Gebarung</b>										
SU 33	Summe Einzahlungen investive Gebarung							0,00	0,00	0,00
SU 34	Summe Auszahlungen investive Gebarung							0,00	0,00	0,00
SA2	Saldo (2) Geldfluss aus der Investiven Gebarung (33 – 34)							0,00	0,00	0,00
SA3	Saldo (3) Nettofinanzierungssaldo (Saldo 1 + Saldo 2)							5.635,08	2.700,00	2.935,08
<b>Finanzierungstätigkeit</b>										
SU 35	Summe Einzahlungen aus der Finanzierungstätigkeit							0,00	0,00	0,00
SU 36	Summe Auszahlungen aus der Finanzierungstätigkeit							0,00	0,00	0,00
SA4	Saldo (4) Geldfluss aus der Finanzierungstätigkeit (35 – 36)							0,00	0,00	0,00
SA5	Saldo (5) Geldfluss aus der voranschlagswirksamen Gebarung (Saldo 3 + Saldo 4)							5.635,08	2.700,00	2.935,08

	MVAG	MVAG	VCQU	Ergebnisrechnung			Finanzierungsrechnung			
				EH	FH	RA 2023	VA 2023	RA - VA	RA 2023	VA 2023
<b>77</b>	<b>Förderung des Fremdenverkehrs</b>									
SA 0 / SA 1	(0) Nettoergebnis (21 - 22) / (1) Geldfluss operative Gebarung (31 – 32)			-51.911,66	-111.400,00	59.488,34	-54.731,69	-111.300,00	56.568,31	
SA00	Nettoergebnis nach Zuw./Entn. Haushaltsrücklagen (Saldo 0 +/- SU23)			-51.911,66	-111.400,00	59.488,34				
SA2	Saldo (2) Geldfluss aus der Investiven Gebarung (33 – 34)						-5.407,05	-2.000,00	-3.407,05	
SA3	Saldo (3) Nettofinanzierungssaldo (Saldo 1 + Saldo 2)						-60.138,74	-113.300,00	53.161,26	
SA4	Saldo (4) Geldfluss aus der Finanzierungstätigkeit (35 – 36)						0,00	0,00	0,00	
SA5	Saldo (5) Geldfluss aus der voranschlagswirksamen Gebarung (Saldo 3 + Saldo 4)						-60.138,74	-113.300,00	53.161,26	
<b>770</b>	<b>Einrichtungen zur Förderung des Fremdenverkehrs</b>									
SA 0 / SA 1	(0) Nettoergebnis (21 - 22) / (1) Geldfluss operative Gebarung (31 – 32)			-34.691,78	-60.200,00	25.508,22	-34.741,32	-60.100,00	25.358,68	
SA00	Nettoergebnis nach Zuw./Entn. Haushaltsrücklagen (Saldo 0 +/- SU23)			-34.691,78	-60.200,00	25.508,22				
SA2	Saldo (2) Geldfluss aus der Investiven Gebarung (33 – 34)						-5.407,05	-2.000,00	-3.407,05	
SA3	Saldo (3) Nettofinanzierungssaldo (Saldo 1 + Saldo 2)						-40.148,37	-62.100,00	21.951,63	
SA4	Saldo (4) Geldfluss aus der Finanzierungstätigkeit (35 – 36)						0,00	0,00	0,00	
SA5	Saldo (5) Geldfluss aus der voranschlagswirksamen Gebarung (Saldo 3 + Saldo 4)						-40.148,37	-62.100,00	21.951,63	
<b>770000</b>	<b>Einrichtungen zur Förderung des Fremdenverkehrs</b>									
<b>Operative Gebarung</b>										
2/770000/829000	Sonstige Erträge	2116	3116	18	14,00	0,00	14,00	14,00	0,00	14,00
<b>SU 21 / 31</b>	<b>Summe Erträge / Einzahlungen operative Gebarung</b>				<b>14,00</b>	<b>0,00</b>	<b>14,00</b>	<b>14,00</b>	<b>0,00</b>	<b>14,00</b>
1/770000/400000	Geringwertige Wirtschaftsgüter	2221	3221	23	425,00	600,00	-175,00	425,00	600,00	-175,00
1/770000/452000	Treibstoffe	2221	3221	23	77,57	400,00	-322,43	77,57	400,00	-322,43
1/770000/457000	Druckwerke	2221	3221	23	0,00	300,00	-300,00	0,00	300,00	-300,00
1/770000/459000	Sonstige Verbrauchsgüter	2221	3221	23	415,24	1.000,00	-584,76	546,43	1.000,00	-453,57
1/770000/611000	Instandhaltung von Wanderwegen	2224	3224	24	0,00	2.500,00	-2.500,00	0,00	2.500,00	-2.500,00
1/770000/614000	Instandhaltung von Gebäuden - Alte Mühle Gall	2224	3224	24	0,00	500,00	-500,00	0,00	500,00	-500,00
1/770000/618000	Instandhaltung von sonstigen Anlage	2224	3224	24	2.819,02	800,00	2.019,02	2.819,02	800,00	2.019,02
1/770000/630000	Postdienste	2222	3222	24	99,37	1.000,00	-900,63	99,37	1.000,00	-900,63
1/770000/631000	Telekommunikationsdienste	2222	3222	24	1.899,63	1.300,00	599,63	1.899,63	1.300,00	599,63
1/770000/670000	Versicherungen	2222	3222	24	356,97	300,00	56,97	356,97	300,00	56,97
1/770000/680700	Planmäßige Abschreibung	2226			324,69	100,00	224,69	0,00	0,00	0,00
1/770000/700100	Pachtzinse	2223	3223	24	114,40	1.100,00	-985,60	114,40	1.100,00	-985,60
1/770000/720109	Kostenbeiträge Wirtschaftshof Arbeiter	2225	3225	24	10.570,92	3.400,00	7.170,92	10.570,92	3.400,00	7.170,92
1/770000/720209	Kostenbeitr. Wirtschaftshof Maschinen	2225	3225	24	3.210,00	7.000,00	-3.790,00	3.210,00	7.000,00	-3.790,00
1/770000/720309	Verwaltungskostenersatz an Zentralamt	2225	3225	24	11.231,18	37.100,00	-25.868,82	11.231,18	37.100,00	-25.868,82
1/770000/720409	Interne Leistungsverrechnung Sachaufwand Zentralamt	2225	3225	24	1.400,00	2.400,00	-1.000,00	1.400,00	2.400,00	-1.000,00
1/770000/728000	Entgelte für sonstige Leistungen	2225	3225	24	1.761,79	400,00	1.361,79	2.004,83	400,00	1.604,83
<b>SU 22 / 32</b>	<b>Summe Aufwendungen / Auszahlungen operative Gebarung</b>				<b>34.705,78</b>	<b>60.200,00</b>	<b>-25.494,22</b>	<b>34.755,32</b>	<b>60.100,00</b>	<b>-25.344,68</b>

	MVAG	MVAG	VCQU	Ergebnisrechnung			Finanzierungsrechnung		
				EH	FH		RA 2023	VA 2023	RA - VA
<b>SA 0 / SA 1</b>									
<b>SA 0 / SA 1</b>									
<b>SU 23</b>									
<b>SA00</b>									
<b>Investive Gebarung</b>									
<b>SU 33</b>									
1/770000/042000									
<b>SU 34</b>									
<b>SA2</b>									
<b>SA3</b>									
<b>Finanzierungstätigkeit</b>									
<b>SU 35</b>									
<b>SU 36</b>									
<b>SA4</b>									
<b>SA5</b>									



		MVAG			Ergebnisrechnung			Finanzierungsrechnung		
		EH	FH	VCQU	RA 2023	VA 2023	RA - VA	RA 2023	VA 2023	RA - VA
<b>771</b>	<b>Maßnahmen zur Förderung des Fremdenverkehrs</b>									
SA 0 / SA 1	(0) Nettoergebnis (21 - 22) / (1) Geldfluss operative Gebarung (31 – 32)				-17.219,88	-51.200,00	33.980,12	-19.990,37	-51.200,00	31.209,63
SA00	Nettoergebnis nach Zuw./Entn. Haushaltsrücklagen (Saldo 0 +/- SU23)				-17.219,88	-51.200,00	33.980,12			
SA2	Saldo (2) Geldfluss aus der Investiven Gebarung (33 – 34)							0,00	0,00	0,00
SA3	Saldo (3) Nettofinanzierungssaldo (Saldo 1 + Saldo 2)							-19.990,37	-51.200,00	31.209,63
SA4	Saldo (4) Geldfluss aus der Finanzierungstätigkeit (35 – 36)							0,00	0,00	0,00
SA5	Saldo (5) Geldfluss aus der voranschlagswirksamen Gebarung (Saldo 3 + Saldo 4)							-19.990,37	-51.200,00	31.209,63
<b>771000</b>	<b>Maßnahmen zur Förderung des Fremdenverkehrs</b>									
<b>Operative Gebarung</b>										
2/771000/811000	Miete und Pachertrag	2115	3115	14	0,00	1.200,00	-1.200,00	0,00	1.200,00	-1.200,00
2/771000/816700	Kostenbeitrag f. sonstige Leistunge	2114	3114	13	0,00	500,00	-500,00	0,00	500,00	-500,00
2/771000/829000	Sonstige Erträge	2116	3116	18	416,67	3.000,00	-2.583,33	416,67	3.000,00	-2.583,33
2/771000/861100	IKZ Holzstraße	2121	3121	15	435,23	0,00	435,23	435,23	0,00	435,23
<b>SU 21 / 31</b>	<b>Summe Erträge / Einzahlungen operative Gebarung</b>				<b>851,90</b>	<b>4.700,00</b>	<b>-3.848,10</b>	<b>851,90</b>	<b>4.700,00</b>	<b>-3.848,10</b>
1/771000/413000	Handelswaren (für Werbezwecke)	2221	3221	23	1.373,45	4.100,00	-2.726,55	2.597,78	4.100,00	-1.502,22
1/771000/728000	Entgelte für sonstige Leistungen	2225	3225	24	4.308,41	12.500,00	-8.191,59	6.434,97	12.500,00	-6.065,03
1/771000/755000	Transfers an Unternehmungen (ohne Finanzunternehmen)	2233	3233	27	0,00	3.000,00	-3.000,00	0,00	3.000,00	-3.000,00
1/771000/757000	Transfers an private Organisationen (Vereine)	2234	3234	27	11.016,69	36.300,00	-25.283,31	32.966,25	36.300,00	-3.333,75
<b>SU 22 / 32</b>	<b>Summe Aufwendungen / Auszahlungen operative Gebarung</b>				<b>16.698,55</b>	<b>55.900,00</b>	<b>-39.201,45</b>	<b>41.999,00</b>	<b>55.900,00</b>	<b>-13.901,00</b>
SA 0 / SA 1	(0) Nettoergebnis (21 - 22) / (1) Geldfluss operative Gebarung (31 – 32)				-15.846,65	-51.200,00	35.353,35	-41.147,10	-51.200,00	10.052,90
SU 23	Summe Haushaltsrücklagen				0,00	0,00	0,00	0,00	0,00	0,00
SA00	Nettoergebnis nach Zuw./Entn. Haushaltsrücklagen (Saldo 0 +/- SU23)				-15.846,65	-51.200,00	35.353,35			
<b>Investive Gebarung</b>										
SU 33	Summe Einzahlungen investive Gebarung							0,00	0,00	0,00
SU 34	Summe Auszahlungen investive Gebarung							0,00	0,00	0,00
SA2	Saldo (2) Geldfluss aus der Investiven Gebarung (33 – 34)							0,00	0,00	0,00
SA3	Saldo (3) Nettofinanzierungssaldo (Saldo 1 + Saldo 2)							-41.147,10	-51.200,00	10.052,90
<b>Finanzierungstätigkeit</b>										
SU 35	Summe Einzahlungen aus der Finanzierungstätigkeit							0,00	0,00	0,00
SU 36	Summe Auszahlungen aus der Finanzierungstätigkeit							0,00	0,00	0,00
SA4	Saldo (4) Geldfluss aus der Finanzierungstätigkeit (35 – 36)							0,00	0,00	0,00
SA5	Saldo (5) Geldfluss aus der voranschlagswirksamen Gebarung (Saldo 3 + Saldo 4)							-41.147,10	-51.200,00	10.052,90
<b>771010</b>	<b>Holzstraßenkirchtag 2022</b>									
<b>Operative Gebarung</b>										
2/771010/829010	Sponsoring Holzstraßenkirchtag	2116	3116	18	0,00	0,00	0,00	5.625,00	0,00	5.625,00

	MVAG	MVAG	VCQU	Ergebnisrechnung			Finanzierungsrechnung			
				EH	FH		RA 2023	VA 2023	RA - VA	RA 2023
2/771010/861000	Landesmittel LR Gruber	2121	3121	15	0,00	0,00	0,00	16.000,00	0,00	16.000,00
<b>SU 21 / 31</b>	<b>Summe Erträge / Einzahlungen operative Gebarung</b>				<b>0,00</b>	<b>0,00</b>	<b>0,00</b>	<b>21.625,00</b>	<b>0,00</b>	<b>21.625,00</b>
1/771010/690000	Abschreibung von Forderungen (Schadensfälle)	2225			1.304,96	0,00	1.304,96	0,00	0,00	0,00
1/771010/729000	Sonstige Aufwendungen	2225	3225	24	68,27	0,00	68,27	468,27	0,00	468,27
<b>SU 22 / 32</b>	<b>Summe Aufwendungen / Auszahlungen operative Gebarung</b>				<b>1.373,23</b>	<b>0,00</b>	<b>1.373,23</b>	<b>468,27</b>	<b>0,00</b>	<b>468,27</b>
<b>SA 0 / SA 1</b>	<b>(0) Nettoergebnis (21 - 22) / (1) Geldfluss operative Gebarung (31 - 32)</b>				<b>-1.373,23</b>	<b>0,00</b>	<b>-1.373,23</b>	<b>21.156,73</b>	<b>0,00</b>	<b>21.156,73</b>
<b>SU 23</b>	<b>Summe Haushaltsrücklagen</b>				<b>0,00</b>	<b>0,00</b>	<b>0,00</b>	<b>0,00</b>	<b>0,00</b>	<b>0,00</b>
<b>SA00</b>	<b>Nettoergebnis nach Zuw./Entn. Haushaltsrücklagen (Saldo 0 +/- SU23)</b>				<b>-1.373,23</b>	<b>0,00</b>	<b>-1.373,23</b>			
<b>Investive Gebarung</b>										
<b>SU 33</b>	<b>Summe Einzahlungen investive Gebarung</b>							<b>0,00</b>	<b>0,00</b>	<b>0,00</b>
<b>SU 34</b>	<b>Summe Auszahlungen investive Gebarung</b>							<b>0,00</b>	<b>0,00</b>	<b>0,00</b>
<b>SA2</b>	<b>Saldo (2) Geldfluss aus der Investiven Gebarung (33 - 34)</b>							<b>0,00</b>	<b>0,00</b>	<b>0,00</b>
<b>SA3</b>	<b>Saldo (3) Nettofinanzierungssaldo (Saldo 1 + Saldo 2)</b>							<b>21.156,73</b>	<b>0,00</b>	<b>21.156,73</b>
<b>Finanzierungstätigkeit</b>										
<b>SU 35</b>	<b>Summe Einzahlungen aus der Finanzierungstätigkeit</b>							<b>0,00</b>	<b>0,00</b>	<b>0,00</b>
<b>SU 36</b>	<b>Summe Auszahlungen aus der Finanzierungstätigkeit</b>							<b>0,00</b>	<b>0,00</b>	<b>0,00</b>
<b>SA4</b>	<b>Saldo (4) Geldfluss aus der Finanzierungstätigkeit (35 - 36)</b>							<b>0,00</b>	<b>0,00</b>	<b>0,00</b>
<b>SA5</b>	<b>Saldo (5) Geldfluss aus der voranschlagswirksamen Gebarung (Saldo 3 + Saldo 4)</b>							<b>21.156,73</b>	<b>0,00</b>	<b>21.156,73</b>
<b>78</b>	<b>Förderung von Handel, Gewerbe und Industrie</b>									
<b>SA 0 / SA 1</b>	<b>(0) Nettoergebnis (21 - 22) / (1) Geldfluss operative Gebarung (31 - 32)</b>				<b>-10.000,00</b>	<b>-5.000,00</b>	<b>-5.000,00</b>	<b>-10.000,00</b>	<b>-5.000,00</b>	<b>-5.000,00</b>
<b>SA00</b>	<b>Nettoergebnis nach Zuw./Entn. Haushaltsrücklagen (Saldo 0 +/- SU23)</b>				<b>-10.000,00</b>	<b>-5.000,00</b>	<b>-5.000,00</b>			
<b>SA2</b>	<b>Saldo (2) Geldfluss aus der Investiven Gebarung (33 - 34)</b>							<b>0,00</b>	<b>0,00</b>	<b>0,00</b>
<b>SA3</b>	<b>Saldo (3) Nettofinanzierungssaldo (Saldo 1 + Saldo 2)</b>							<b>-10.000,00</b>	<b>-5.000,00</b>	<b>-5.000,00</b>
<b>SA4</b>	<b>Saldo (4) Geldfluss aus der Finanzierungstätigkeit (35 - 36)</b>							<b>0,00</b>	<b>0,00</b>	<b>0,00</b>
<b>SA5</b>	<b>Saldo (5) Geldfluss aus der voranschlagswirksamen Gebarung (Saldo 3 + Saldo 4)</b>							<b>-10.000,00</b>	<b>-5.000,00</b>	<b>-5.000,00</b>
<b>780</b>	<b>Einrichtungen zur Förderung von Handel, Gewerbe und Industrie</b>									
<b>SA 0 / SA 1</b>	<b>(0) Nettoergebnis (21 - 22) / (1) Geldfluss operative Gebarung (31 - 32)</b>				<b>-10.000,00</b>	<b>-5.000,00</b>	<b>-5.000,00</b>	<b>-10.000,00</b>	<b>-5.000,00</b>	<b>-5.000,00</b>
<b>SA00</b>	<b>Nettoergebnis nach Zuw./Entn. Haushaltsrücklagen (Saldo 0 +/- SU23)</b>				<b>-10.000,00</b>	<b>-5.000,00</b>	<b>-5.000,00</b>			
<b>SA2</b>	<b>Saldo (2) Geldfluss aus der Investiven Gebarung (33 - 34)</b>							<b>0,00</b>	<b>0,00</b>	<b>0,00</b>
<b>SA3</b>	<b>Saldo (3) Nettofinanzierungssaldo (Saldo 1 + Saldo 2)</b>							<b>-10.000,00</b>	<b>-5.000,00</b>	<b>-5.000,00</b>
<b>SA4</b>	<b>Saldo (4) Geldfluss aus der Finanzierungstätigkeit (35 - 36)</b>							<b>0,00</b>	<b>0,00</b>	<b>0,00</b>
<b>SA5</b>	<b>Saldo (5) Geldfluss aus der voranschlagswirksamen Gebarung (Saldo 3 + Saldo 4)</b>							<b>-10.000,00</b>	<b>-5.000,00</b>	<b>-5.000,00</b>
<b>780000</b>	<b>Einr. z. Förderung v. Handel</b>									
<b>Operative Gebarung</b>										
<b>SU 21 / 31</b>	<b>Summe Erträge / Einzahlungen operative Gebarung</b>				<b>0,00</b>	<b>0,00</b>	<b>0,00</b>	<b>0,00</b>	<b>0,00</b>	<b>0,00</b>

		MVAG			Ergebnisrechnung			Finanzierungsrechnung		
		EH	FH	VCQU	RA 2023	VA 2023	RA - VA	RA 2023	VA 2023	RA - VA
1/780000/755000	Transfes an Unternehmungen	2233	3233	27	10.000,00	5.000,00	5.000,00	10.000,00	5.000,00	5.000,00
<b>SU 22 / 32</b>	<b>Summe Aufwendungen / Auszahlungen operative Gebarung</b>				<b>10.000,00</b>	<b>5.000,00</b>	<b>5.000,00</b>	<b>10.000,00</b>	<b>5.000,00</b>	<b>5.000,00</b>
<b>SA 0 / SA 1</b>	<b>(0) Nettoergebnis (21 - 22) / (1) Geldfluss operative Gebarung (31 - 32)</b>				<b>-10.000,00</b>	<b>-5.000,00</b>	<b>-5.000,00</b>	<b>-10.000,00</b>	<b>-5.000,00</b>	<b>-5.000,00</b>
<b>SU 23</b>	<b>Summe Haushaltsrücklagen</b>				<b>0,00</b>	<b>0,00</b>	<b>0,00</b>	<b>0,00</b>	<b>0,00</b>	<b>0,00</b>
<b>SA00</b>	<b>Nettoergebnis nach Zuw./Entn. Haushaltsrücklagen (Saldo 0 +/- SU23)</b>				<b>-10.000,00</b>	<b>-5.000,00</b>	<b>-5.000,00</b>			
<b>Investive Gebarung</b>										
<b>SU 33</b>	<b>Summe Einzahlungen investive Gebarung</b>							<b>0,00</b>	<b>0,00</b>	<b>0,00</b>
<b>SU 34</b>	<b>Summe Auszahlungen investive Gebarung</b>							<b>0,00</b>	<b>0,00</b>	<b>0,00</b>
<b>SA2</b>	<b>Saldo (2) Geldfluss aus der Investiven Gebarung (33 - 34)</b>							<b>0,00</b>	<b>0,00</b>	<b>0,00</b>
<b>SA3</b>	<b>Saldo (3) Nettofinanzierungssaldo (Saldo 1 + Saldo 2)</b>							<b>-10.000,00</b>	<b>-5.000,00</b>	<b>-5.000,00</b>
<b>Finanzierungstätigkeit</b>										
<b>SU 35</b>	<b>Summe Einzahlungen aus der Finanzierungstätigkeit</b>							<b>0,00</b>	<b>0,00</b>	<b>0,00</b>
<b>SU 36</b>	<b>Summe Auszahlungen aus der Finanzierungstätigkeit</b>							<b>0,00</b>	<b>0,00</b>	<b>0,00</b>
<b>SA4</b>	<b>Saldo (4) Geldfluss aus der Finanzierungstätigkeit (35 - 36)</b>							<b>0,00</b>	<b>0,00</b>	<b>0,00</b>
<b>SA5</b>	<b>Saldo (5) Geldfluss aus der voranschlagswirksamen Gebarung (Saldo 3 + Saldo 4)</b>							<b>-10.000,00</b>	<b>-5.000,00</b>	<b>-5.000,00</b>

	MVAG	MVAG	VCQU	Ergebnisrechnung			Finanzierungsrechnung				
				EH	FH	RA 2023	VA 2023	RA - VA	RA 2023	VA 2023	RA - VA
<b>8 Dienstleistungen</b>											
SA 0 / SA 1		(0) Nettoergebnis (21 - 22) / (1) Geldfluss operative Gebarung (31 – 32)			-300.643,96	-221.200,00	-79.443,96	-129.548,88	-48.300,00	-81.248,88	
SA00		Nettoergebnis nach Zuw./Entn. Haushaltsrücklagen (Saldo 0 +/- SU23)			-54.178,67	-199.900,00	145.721,33				
SA2		Saldo (2) Geldfluss aus der Investiven Gebarung (33 – 34)						-103.309,39	58.800,00	-162.109,39	
SA3		Saldo (3) Nettofinanzierungssaldo (Saldo 1 + Saldo 2)						-232.858,27	10.500,00	-243.358,27	
SA4		Saldo (4) Geldfluss aus der Finanzierungstätigkeit (35 – 36)						-54.694,36	-225.700,00	171.005,64	
SA5		Saldo (5) Geldfluss aus der voranschlagswirksamen Gebarung (Saldo 3 + Saldo 4)						-287.552,63	-215.200,00	-72.352,63	
<b>81 Öffentliche Einrichtungen (soweit nicht dem Abschnitt 85 zuzuordnen)</b>											
SA 0 / SA 1		(0) Nettoergebnis (21 - 22) / (1) Geldfluss operative Gebarung (31 – 32)			-42.891,86	-126.500,00	83.608,14	-51.055,44	-125.900,00	74.844,56	
SA00		Nettoergebnis nach Zuw./Entn. Haushaltsrücklagen (Saldo 0 +/- SU23)			-37.630,93	-126.600,00	88.969,07				
SA2		Saldo (2) Geldfluss aus der Investiven Gebarung (33 – 34)						0,00	0,00	0,00	
SA3		Saldo (3) Nettofinanzierungssaldo (Saldo 1 + Saldo 2)						-51.055,44	-125.900,00	74.844,56	
SA4		Saldo (4) Geldfluss aus der Finanzierungstätigkeit (35 – 36)						0,00	0,00	0,00	
SA5		Saldo (5) Geldfluss aus der voranschlagswirksamen Gebarung (Saldo 3 + Saldo 4)						-51.055,44	-125.900,00	74.844,56	
<b>814 Straßenreinigung</b>											
SA 0 / SA 1		(0) Nettoergebnis (21 - 22) / (1) Geldfluss operative Gebarung (31 – 32)			-47.259,38	-79.900,00	32.640,62	-46.342,47	-79.700,00	33.357,53	
SA00		Nettoergebnis nach Zuw./Entn. Haushaltsrücklagen (Saldo 0 +/- SU23)			-47.259,38	-79.900,00	32.640,62				
SA2		Saldo (2) Geldfluss aus der Investiven Gebarung (33 – 34)						0,00	0,00	0,00	
SA3		Saldo (3) Nettofinanzierungssaldo (Saldo 1 + Saldo 2)						-46.342,47	-79.700,00	33.357,53	
SA4		Saldo (4) Geldfluss aus der Finanzierungstätigkeit (35 – 36)						0,00	0,00	0,00	
SA5		Saldo (5) Geldfluss aus der voranschlagswirksamen Gebarung (Saldo 3 + Saldo 4)						-46.342,47	-79.700,00	33.357,53	
<b>814000 Straßenreinigung</b>											
<b>Operative Gebarung</b>											
SU 21 / 31		<b>Summe Erträge / Einzahlungen operative Gebarung</b>			<b>0,00</b>	<b>0,00</b>	<b>0,00</b>	<b>0,00</b>	<b>0,00</b>	<b>0,00</b>	
1/814000/400000		Geringwertige Wirtschaftsgüter	2221	3221	23	0,00	0,00	0,00	67,92	0,00	67,92
1/814000/455000		Chemische Mittel u. sonst. artverw. Mittel (Streumittel)	2221	3221	23	7.318,69	12.000,00	-4.681,31	3.706,57	12.000,00	-8.293,43
1/814000/616000		Instandhaltung von Maschinen u. maschinellen Anlagen	2224	3224	24	0,00	300,00	-300,00	0,00	300,00	-300,00
1/814000/680700		Planmäßige Abschreibung	2226			161,20	200,00	-38,80	0,00	0,00	0,00
1/814000/700000		Mietzinse	2223	3223	24	1.166,04	1.400,00	-233,96	874,53	1.400,00	-525,47
1/814000/720109		Kostenbeiträge Wirtschaftshof Arbeiter	2225	3225	24	2.940,00	10.000,00	-7.060,00	2.940,00	10.000,00	-7.060,00
1/814000/720209		Kostenbeiträge Wirtschaftshof Maschinen	2225	3225	24	13.325,00	22.900,00	-9.575,00	13.325,00	22.900,00	-9.575,00
1/814000/720309		Verwaltungskostenersatz an Zentralamt	2225	3225	24	799,37	3.100,00	-2.300,63	799,37	3.100,00	-2.300,63
1/814000/728000		Entgelte für sonstige Leistungen	2225	3225	24	21.549,08	30.000,00	-8.450,92	24.629,08	30.000,00	-5.370,92
SU 22 / 32		<b>Summe Aufwendungen / Auszahlungen operative Gebarung</b>			<b>47.259,38</b>	<b>79.900,00</b>	<b>-32.640,62</b>	<b>46.342,47</b>	<b>79.700,00</b>	<b>-33.357,53</b>	
SA 0 / SA 1		(0) Nettoergebnis (21 - 22) / (1) Geldfluss operative Gebarung (31 – 32)			-47.259,38	-79.900,00	32.640,62	-46.342,47	-79.700,00	33.357,53	

	MVAG	MVAG VCQU	Ergebnisrechnung			Finanzierungsrechnung				
			EH	FH	RA 2023	VA 2023	RA - VA	RA 2023	VA 2023	RA - VA
SU 23		Summe Haushaltsrücklagen			0,00	0,00	0,00	0,00	0,00	0,00
SA00		Nettoergebnis nach Zuw./Entn. Haushaltsrücklagen (Saldo 0 +/- SU23)			-47.259,38	-79.900,00	32.640,62			
<b>Investive Gebarung</b>										
SU 33		Summe Einzahlungen investive Gebarung						0,00	0,00	0,00
SU 34		Summe Auszahlungen investive Gebarung						0,00	0,00	0,00
SA2		Saldo (2) Geldfluss aus der Investiven Gebarung (33 – 34)						0,00	0,00	0,00
SA3		Saldo (3) Nettofinanzierungssaldo (Saldo 1 + Saldo 2)						-46.342,47	-79.700,00	33.357,53
<b>Finanzierungstätigkeit</b>										
SU 35		Summe Einzahlungen aus der Finanzierungstätigkeit						0,00	0,00	0,00
SU 36		Summe Auszahlungen aus der Finanzierungstätigkeit						0,00	0,00	0,00
SA4		Saldo (4) Geldfluss aus der Finanzierungstätigkeit (35 – 36)						0,00	0,00	0,00
SA5		Saldo (5) Geldfluss aus der voranschlagswirksamen Gebarung (Saldo 3 + Saldo 4)						-46.342,47	-79.700,00	33.357,53

	MVAG	MVAG	VCQU	Ergebnisrechnung			Finanzierungsrechnung		
				EH	FH	RA 2023	VA 2023	RA - VA	RA 2023
<b>816</b>	<b>Öffentliche Beleuchtung und öffentliche Uhren</b>								
SA 0 / SA 1	(0) Nettoergebnis (21 - 22) / (1) Geldfluss operative Gebarung (31 - 32)			-4.477,71	-35.500,00	31.022,29	-4.299,24	-35.300,00	31.000,76
SA00	Nettoergebnis nach Zuw./Entn. Haushaltsrücklagen (Saldo 0 +/- SU23)			-4.477,71	-35.500,00	31.022,29			
SA2	Saldo (2) Geldfluss aus der Investiven Gebarung (33 - 34)						0,00	0,00	0,00
SA3	Saldo (3) Nettofinanzierungssaldo (Saldo 1 + Saldo 2)						-4.299,24	-35.300,00	31.000,76
SA4	Saldo (4) Geldfluss aus der Finanzierungstätigkeit (35 - 36)						0,00	0,00	0,00
SA5	Saldo (5) Geldfluss aus der voranschlagswirksamen Gebarung (Saldo 3 + Saldo 4)						-4.299,24	-35.300,00	31.000,76
<b>816000</b>	<b>Öffentliche Beleuchtung und öffentl Uhren</b>								
<b>Operative Gebarung</b>									
2/816000/813000	Erträge aus der Auflösung von Investitionszuschüssen (Kapitaltransfers)		2127	6.906,67	6.900,00	6,67	0,00	0,00	0,00
<b>SU 21 / 31</b>	<b>Summe Erträge / Einzahlungen operative Gebarung</b>			<b>6.906,67</b>	<b>6.900,00</b>	<b>6,67</b>	<b>0,00</b>	<b>0,00</b>	<b>0,00</b>
1/816000/600100	Strom		2222 3222 24	1.865,45	6.500,00	-4.634,55	1.865,45	6.500,00	-4.634,55
1/816000/619000	Instandhaltung von Sonderanlagen		2224 3224 24	1.315,04	17.800,00	-16.484,96	1.315,04	17.800,00	-16.484,96
1/816000/680500	Planmäßige Abschreibung		2226	7.085,14	7.100,00	-14,86	0,00	0,00	0,00
1/816000/720109	Kostenbeiträge Wirtschaftshof Arbeiter		2225 3225 24	533,75	2.000,00	-1.466,25	533,75	2.000,00	-1.466,25
1/816000/720209	Kostenbeiträge Wirtschaftshof Maschinen		2225 3225 24	585,00	3.200,00	-2.615,00	585,00	3.200,00	-2.615,00
1/816000/720800	Kostensätze (Strom)		2225 3225 24	0,00	5.800,00	-5.800,00	0,00	5.800,00	-5.800,00
<b>SU 22 / 32</b>	<b>Summe Aufwendungen / Auszahlungen operative Gebarung</b>			<b>11.384,38</b>	<b>42.400,00</b>	<b>-31.015,62</b>	<b>4.299,24</b>	<b>35.300,00</b>	<b>-31.000,76</b>
SA 0 / SA 1	(0) Nettoergebnis (21 - 22) / (1) Geldfluss operative Gebarung (31 - 32)			-4.477,71	-35.500,00	31.022,29	-4.299,24	-35.300,00	31.000,76
SU 23	Summe Haushaltsrücklagen			0,00	0,00	0,00	0,00	0,00	0,00
SA00	Nettoergebnis nach Zuw./Entn. Haushaltsrücklagen (Saldo 0 +/- SU23)			-4.477,71	-35.500,00	31.022,29			
<b>Investive Gebarung</b>									
SU 33	Summe Einzahlungen investive Gebarung						0,00	0,00	0,00
SU 34	Summe Auszahlungen investive Gebarung						0,00	0,00	0,00
SA2	Saldo (2) Geldfluss aus der Investiven Gebarung (33 - 34)						0,00	0,00	0,00
SA3	Saldo (3) Nettofinanzierungssaldo (Saldo 1 + Saldo 2)						-4.299,24	-35.300,00	31.000,76
<b>Finanzierungstätigkeit</b>									
SU 35	Summe Einzahlungen aus der Finanzierungstätigkeit						0,00	0,00	0,00
SU 36	Summe Auszahlungen aus der Finanzierungstätigkeit						0,00	0,00	0,00
SA4	Saldo (4) Geldfluss aus der Finanzierungstätigkeit (35 - 36)						0,00	0,00	0,00
SA5	Saldo (5) Geldfluss aus der voranschlagswirksamen Gebarung (Saldo 3 + Saldo 4)						-4.299,24	-35.300,00	31.000,76

		MVAG			Ergebnisrechnung			Finanzierungsrechnung		
		EH	FH	VCQU	RA 2023	VA 2023	RA - VA	RA 2023	VA 2023	RA - VA
<b>817</b>	<b>Friedhöfe (einschließlich Einsegnungshallen und Krematorien)</b>									
<b>SA 0 / SA 1</b>	<b>(0) Nettoergebnis (21 - 22) / (1) Geldfluss operative Gebarung (31 - 32)</b>				<b>8.845,23</b>	<b>-11.100,00</b>	<b>19.945,23</b>	<b>-413,73</b>	<b>-10.900,00</b>	<b>10.486,27</b>
<b>SA00</b>	<b>Nettoergebnis nach Zuw./Entn. Haushaltsrücklagen (Saldo 0 +/- SU23)</b>				<b>14.106,16</b>	<b>-11.200,00</b>	<b>25.306,16</b>			
<b>SA2</b>	<b>Saldo (2) Geldfluss aus der Investiven Gebarung (33 - 34)</b>							<b>0,00</b>	<b>0,00</b>	<b>0,00</b>
<b>SA3</b>	<b>Saldo (3) Nettofinanzierungssaldo (Saldo 1 + Saldo 2)</b>							<b>-413,73</b>	<b>-10.900,00</b>	<b>10.486,27</b>
<b>SA4</b>	<b>Saldo (4) Geldfluss aus der Finanzierungstätigkeit (35 - 36)</b>							<b>0,00</b>	<b>0,00</b>	<b>0,00</b>
<b>SA5</b>	<b>Saldo (5) Geldfluss aus der voranschlagswirksamen Gebarung (Saldo 3 + Saldo 4)</b>							<b>-413,73</b>	<b>-10.900,00</b>	<b>10.486,27</b>
<b>817000</b>	<b>Friedhöfe (einschließlich Einsegnungshallen und Krematorien)</b>									
<b>Operative Gebarung</b>										
2/817000/811000	Miete und Pächtertrag	2115	3115	14	1.640,00	1.800,00	-160,00	1.840,00	1.800,00	40,00
2/817000/813000	Erträge aus der Auflösung von Investitionszuschüssen (Kapitaltransfers)	2127			5.447,74	5.400,00	47,74	0,00	0,00	0,00
<b>SU 21 / 31</b>	<b>Summe Erträge / Einzahlungen operative Gebarung</b>				<b>7.087,74</b>	<b>7.200,00</b>	<b>-112,26</b>	<b>1.840,00</b>	<b>1.800,00</b>	<b>40,00</b>
1/817000/400000	Geringwertige Wirtschaftsgüter	2221	3221	23	0,00	100,00	-100,00	0,00	100,00	-100,00
1/817000/454000	Reinigungsmittel	2221	3221	23	0,00	300,00	-300,00	30,42	300,00	-269,58
1/817000/459000	Sonstige Verbrauchsgüter	2221	3221	23	0,00	100,00	-100,00	0,00	100,00	-100,00
1/817000/600100	Strom	2222	3222	24	1.377,00	1.800,00	-423,00	1.377,00	1.800,00	-423,00
1/817000/614000	Instandhaltung von Gebäuden	2224	3224	24	0,00	500,00	-500,00	0,00	500,00	-500,00
1/817000/670000	Versicherungen	2222	3222	24	1.805,80	1.400,00	405,80	1.805,80	1.400,00	405,80
1/817000/680300	Planmäßige Abschreibung	2226			5.088,19	5.100,00	-11,81	0,00	0,00	0,00
1/817000/680700	Planmäßige Abschreibung	2226			489,55	500,00	-10,45	0,00	0,00	0,00
1/817000/711000	Gebühren für die Benützung von Gemeindeeinrichtungen und -anlagen gem. FA	2225	3225	24	512,64	300,00	212,64	512,64	300,00	212,64
1/817000/720109	Kostenbeiträge Wirtschaftshof Arbeiter	2225	3225	24	1.104,25	1.300,00	-195,75	1.104,25	1.300,00	-195,75
1/817000/720209	Kostenbeiträge Wirtschaftshof Maschinen	2225	3225	24	160,00	700,00	-540,00	160,00	700,00	-540,00
1/817000/720309	Verwaltungskostenersatz an Zentralamt	2225	3225	24	692,79	3.100,00	-2.407,21	692,79	3.100,00	-2.407,21
1/817000/720710	Kostenbeiträge (Kostensätze) für Leistungen	2225	3225	24	3.084,75	3.200,00	-115,25	7.867,53	3.200,00	4.667,53
<b>SU 22 / 32</b>	<b>Summe Aufwendungen / Auszahlungen operative Gebarung</b>				<b>14.314,97</b>	<b>18.400,00</b>	<b>-4.085,03</b>	<b>13.550,43</b>	<b>12.800,00</b>	<b>750,43</b>
<b>SA 0 / SA 1</b>	<b>(0) Nettoergebnis (21 - 22) / (1) Geldfluss operative Gebarung (31 - 32)</b>				<b>-7.227,23</b>	<b>-11.200,00</b>	<b>3.972,77</b>	<b>-11.710,43</b>	<b>-11.000,00</b>	<b>-710,43</b>
<b>SU 23</b>	<b>Summe Haushaltsrücklagen</b>				<b>0,00</b>	<b>0,00</b>	<b>0,00</b>	<b>0,00</b>	<b>0,00</b>	<b>0,00</b>
<b>SA00</b>	<b>Nettoergebnis nach Zuw./Entn. Haushaltsrücklagen (Saldo 0 +/- SU23)</b>				<b>-7.227,23</b>	<b>-11.200,00</b>	<b>3.972,77</b>			
<b>Investive Gebarung</b>										
<b>SU 33</b>	<b>Summe Einzahlungen investive Gebarung</b>							<b>0,00</b>	<b>0,00</b>	<b>0,00</b>
<b>SU 34</b>	<b>Summe Auszahlungen investive Gebarung</b>							<b>0,00</b>	<b>0,00</b>	<b>0,00</b>
<b>SA2</b>	<b>Saldo (2) Geldfluss aus der Investiven Gebarung (33 - 34)</b>							<b>0,00</b>	<b>0,00</b>	<b>0,00</b>
<b>SA3</b>	<b>Saldo (3) Nettofinanzierungssaldo (Saldo 1 + Saldo 2)</b>							<b>-11.710,43</b>	<b>-11.000,00</b>	<b>-710,43</b>

		MVAG	MVAG	VCQU	Ergebnisrechnung			Finanzierungsrechnung		
		EH	FH		RA 2023	VA 2023	RA - VA	RA 2023	VA 2023	RA - VA
<b>Finanzierungstätigkeit</b>										
<b>SU 35</b>	<b>Summe Einzahlungen aus der Finanzierungstätigkeit</b>							<b>0,00</b>	<b>0,00</b>	<b>0,00</b>
<b>SU 36</b>	<b>Summe Auszahlungen aus der Finanzierungstätigkeit</b>							<b>0,00</b>	<b>0,00</b>	<b>0,00</b>
<b>SA4</b>	<b>Saldo (4) Geldfluss aus der Finanzierungstätigkeit (35 – 36)</b>							<b>0,00</b>	<b>0,00</b>	<b>0,00</b>
<b>SA5</b>	<b>Saldo (5) Geldfluss aus der voranschlagswirksamen Gebarung (Saldo 3 + Saldo 4)</b>							<b>-11.710,43</b>	<b>-11.000,00</b>	<b>-710,43</b>
<b>817100 Friedhof St.Urban</b>										
<b>Operative Gebarung</b>										
2/817100/810000	Erträge aus Leistungen	2114	3114	13	6.988,10	4.600,00	2.388,10	8.384,14	4.600,00	3.784,14
2/817100/823000	sonstige Zinserträge	2131	3131	14	0,14	100,00	-99,86	0,14	100,00	-99,86
2/817100/852000	Gebührenf.d. Benütz. von Gemeindeeinrichtungen u. -anlagen	2113	3113	12	12.624,00	15.500,00	-2.876,00	6.452,20	15.500,00	-9.047,80
<b>SU 21 / 31</b>	<b>Summe Erträge / Einzahlungen operative Gebarung</b>				<b>19.612,24</b>	<b>20.200,00</b>	<b>-587,76</b>	<b>14.836,48</b>	<b>20.200,00</b>	<b>-5.363,52</b>
1/817100/400000	Geringwertige Wirtschaftsgüter (GWG)	2221	3221	23	28,90	2.500,00	-2.471,10	28,90	2.500,00	-2.471,10
1/817100/613000	Instandhaltung von sonst. Grundstückseinrichtungen	2224	3224	24	1.023,00	1.000,00	23,00	1.023,00	1.000,00	23,00
1/817100/619000	Instandhaltung von Sonderanlagen	2224	3224	24	0,00	4.600,00	-4.600,00	0,00	4.600,00	-4.600,00
1/817100/630000	Postdienste	2222	3222	24	52,56	100,00	-47,44	52,56	100,00	-47,44
1/817100/710000	Öffentliche Abgaben, ohne Gebühren gemäß FAG	2225	3225	24	0,04	0,00	0,04	0,04	0,00	0,04
1/817100/711000	Gebühren für die Benützung von Gemeindeeinrichtungen und -anlagen gem. FA	2225	3225	24	518,20	1.100,00	-581,80	518,20	1.100,00	-581,80
1/817100/720109	Kostenbeiträge Wirtschaftshof Arbeiter	2225	3225	24	1.585,62	4.000,00	-2.414,38	1.585,62	4.000,00	-2.414,38
1/817100/720209	Kostenbeiträge Wirtschaftshof Maschinen	2225	3225	24	65,00	3.500,00	-3.435,00	65,00	3.500,00	-3.435,00
1/817100/720309	Verwaltungskostenersatz an Zentralamt	2225	3225	24	266,46	3.300,00	-3.033,54	266,46	3.300,00	-3.033,54
<b>SU 22 / 32</b>	<b>Summe Aufwendungen / Auszahlungen operative Gebarung</b>				<b>3.539,78</b>	<b>20.100,00</b>	<b>-16.560,22</b>	<b>3.539,78</b>	<b>20.100,00</b>	<b>-16.560,22</b>
<b>SA 0 / SA 1</b>	<b>(0) Nettoergebnis (21 - 22) / (1) Geldfluss operative Gebarung (31 – 32)</b>				<b>16.072,46</b>	<b>100,00</b>	<b>15.972,46</b>	<b>11.296,70</b>	<b>100,00</b>	<b>11.196,70</b>
2/817100/894000	Entnahmen von allgemeinen Haushaltsrücklagen	2301			5.672,74	0,00	5.672,74	0,00	0,00	0,00
1/817100/794000	Zuweisung an zweckgebundene Haushaltsrücklagen	2401			411,81	100,00	-311,81	0,00	0,00	0,00
<b>SU 23</b>	<b>Summe Haushaltsrücklagen</b>				<b>5.260,93</b>	<b>-100,00</b>	<b>5.360,93</b>	<b>0,00</b>	<b>0,00</b>	<b>0,00</b>
<b>SA00</b>	<b>Nettoergebnis nach Zuw./Entn. Haushaltsrücklagen (Saldo 0 +/- SU23)</b>				<b>21.333,39</b>	<b>0,00</b>	<b>21.333,39</b>			
<b>Investive Gebarung</b>										
<b>SU 33</b>	<b>Summe Einzahlungen investive Gebarung</b>							<b>0,00</b>	<b>0,00</b>	<b>0,00</b>
<b>SU 34</b>	<b>Summe Auszahlungen investive Gebarung</b>							<b>0,00</b>	<b>0,00</b>	<b>0,00</b>
<b>SA2</b>	<b>Saldo (2) Geldfluss aus der Investiven Gebarung (33 – 34)</b>							<b>0,00</b>	<b>0,00</b>	<b>0,00</b>
<b>SA3</b>	<b>Saldo (3) Nettofinanzierungssaldo (Saldo 1 + Saldo 2)</b>							<b>11.296,70</b>	<b>100,00</b>	<b>11.196,70</b>
<b>Finanzierungstätigkeit</b>										



	MVAG	MVAG	VCQU	Ergebnisrechnung			Finanzierungsrechnung			
				EH	FH	RA 2023	VA 2023	RA - VA	RA 2023	VA 2023
SU 35								0,00	0,00	0,00
SU 36								0,00	0,00	0,00
SA4								0,00	0,00	0,00
SA5								11.296,70	100,00	11.196,70
<b>82</b>	<b>Betriebsähnliche Einrichtungen und Betriebe</b>									
SA 0 / SA 1										
SA00										
SA2										
SA3										
SA4										
SA5										
<b>820</b>	<b>Wirtschaftshöfe</b>									
SA 0 / SA 1										
SA00										
SA2										
SA3										
SA4										
SA5										
<b>820000</b>	<b>Wirtschaftshöfe</b>									
<b>Operative Gebarung</b>										
2/820000/810109	Leistungserlöse Wirtschaftshof Arbeiter	2114	3114	13	113.850,39	96.800,00	17.050,39	113.850,39	96.800,00	17.050,39
2/820000/810209	Leistungserlöse Wirtschaftshof Maschinen	2114	3114	13	66.067,85	136.000,00	-69.932,15	66.067,85	136.000,00	-69.932,15
2/820000/816001	Leistungserlöse Kostenersatz BIG	2114	3114	13	19.876,45	40.100,00	-20.223,55	22.818,32	40.100,00	-17.281,68
2/820000/816002	Kostenersatz Treibstoff BIG	2114	3114	13	0,00	500,00	-500,00	0,00	500,00	-500,00
2/820000/816003	Kostenersatz Treibstoff Gemeinde	2114	3114	13	1.250,00	4.700,00	-3.450,00	1.250,00	4.700,00	-3.450,00
2/820000/823000	sonstige Zinserträge	2131	3131	14	0,41	100,00	-99,59	0,41	100,00	-99,59
2/820000/828000	Rückersätze von Aufwendungen	2116	3116	18	0,00	14.100,00	-14.100,00	0,00	14.100,00	-14.100,00
2/820000/828009	Rückersätze von Aufwendungen - Leistungsverrechnung mit BIG	2116	3116	18	4.759,51	0,00	4.759,51	4.759,51	0,00	4.759,51
2/820000/829000	Sonstige Erträge	2116	3116	18	373,33	2.000,00	-1.626,67	333,33	2.000,00	-1.666,67
<b>SU 21 / 31</b>	<b>Summe Erträge / Einzahlungen operative Gebarung</b>				<b>206.177,94</b>	<b>294.300,00</b>	<b>-88.122,06</b>	<b>209.079,81</b>	<b>294.300,00</b>	<b>-85.220,19</b>
1/820000/400000	Geringwertige Wirtschaftsgüter (Werkzeug)	2221	3221	23	1.937,89	1.300,00	637,89	2.081,75	1.300,00	781,75
1/820000/413000	Handelswaren	2221	3221	23	100,43	300,00	-199,57	109,00	300,00	-191,00
1/820000/452000	Treibstoffe	2221	3221	23	28.510,85	10.000,00	18.510,85	26.257,52	10.000,00	16.257,52
1/820000/453000	Schmier- und Schleifmittel	2221	3221	23	535,84	600,00	-64,16	535,84	600,00	-64,16

		MVAG			Ergebnisrechnung			Finanzierungsrechnung		
		EH	FH	VCQU	RA 2023	VA 2023	RA - VA	RA 2023	VA 2023	RA - VA
1/820000/454000	Reinigungsmittel	2221	3221	23	0,00	400,00	-400,00	34,07	400,00	-365,93
1/820000/455000	Chemische u. sonstige artverwandte Mittel	2221	3221	23	0,00	400,00	-400,00	71,23	400,00	-328,77
1/820000/458000	Mittel zur ärztlichen Betreuung und Gesundheitsvorsorge	2221	3221	23	0,00	100,00	-100,00	0,00	100,00	-100,00
1/820000/459000	Sonstige Verbrauchsgüter	2221	3221	23	512,49	500,00	12,49	732,48	500,00	232,48
1/820000/511000	Geldbezüge für Vertragsbedienstete in handwerklicher Verwendung	2211	3211	20	130.701,93	136.200,00	-5.498,07	130.701,93	136.200,00	-5.498,07
1/820000/523000	Geldbezüge Arbeiter nicht ganzjährig beschäftigt	2211	3211	20	20.413,20	17.200,00	3.213,20	15.522,22	17.200,00	-1.677,78
1/820000/565000	Mehrleistungsvergütungen	2211	3211	20	0,00	9.900,00	-9.900,00	0,00	9.900,00	-9.900,00
1/820000/580000	Dienstgeberbeiträge zum Ausgleichsfonds für Familienbeihilfen	2212	3212	20	4.835,97	4.900,00	-64,03	4.835,97	4.900,00	-64,03
1/820000/580300	Dienstgeberbeiträge zum Ausgleichsfonds Angestellte nicht ganzj. beschäftigt	2212	3212	20	574,31	200,00	374,31	574,31	200,00	374,31
1/820000/582000	Sonstige Dienstgeberbeiträge zur sozialen Sicherheit	2212	3212	20	25.478,57	24.200,00	1.278,57	25.478,57	24.200,00	1.278,57
1/820000/582200	Sonstige Dienstgeberbeitrag zur sozialen Sicherheit	2212	3212	20	2.552,50	1.800,00	752,50	2.552,50	1.800,00	752,50
1/820000/582300	Sonstige Dienstnehmerbeiträge zur sozialen Sicherheit (handwerk.Verw.)	2212	3212	20	0,00	200,00	-200,00	0,00	200,00	-200,00
1/820000/592000	Dotierung von Rückstellungen für Jubiläumswendungen	2214			0,00	100,00	-100,00	0,00	0,00	0,00
1/820000/593000	Dotierung von Rückstellungen für nicht konsumierte Urlaube	2214			4.117,88	0,00	4.117,88	0,00	0,00	0,00
1/820000/593100	Dotierung von Rückstellungen für nicht konsumierte Urlaube	2214			2.264,48	0,00	2.264,48	0,00	0,00	0,00
1/820000/600100	Strom	2222	3222	24	9.506,67	6.300,00	3.206,67	9.506,67	6.300,00	3.206,67
1/820000/614000	Instandhaltung von Gebäuden	2224	3224	24	3.339,37	2.200,00	1.139,37	3.339,37	2.200,00	1.139,37
1/820000/616000	Instandhaltung Maschinen und maschinellen Anlagen	2224	3224	24	5.444,41	3.500,00	1.944,41	4.891,73	3.500,00	1.391,73
1/820000/617000	Instandhaltung von Fahrzeugen	2224	3224	24	33.811,61	21.500,00	12.311,61	40.356,96	21.500,00	18.856,96
1/820000/618000	Instandhaltung von sonstigen Anlage	2224	3224	24	30,21	300,00	-269,79	30,21	300,00	-269,79
1/820000/619000	Instandhaltung von Sonderanlagen	2224	3224	24	754,41	500,00	254,41	754,41	500,00	254,41
1/820000/631000	Telekommunikationsdienste	2222	3222	24	134,87	700,00	-565,13	134,87	700,00	-565,13
1/820000/651000	Zinsaufwand für Finanzierungsleasing	2241	3241	25	9.854,30	400,00	9.454,30	9.854,30	400,00	9.454,30
1/820000/670000	Versicherungen	2222	3222	24	7.528,21	5.600,00	1.928,21	7.528,21	5.600,00	1.928,21
1/820000/680300	Planmäßige Abschreibung	2226			6.130,67	6.100,00	30,67	0,00	0,00	0,00
1/820000/680600	Planmäßige Abschreibung	2226			2.417,52	4.600,00	-2.182,48	0,00	0,00	0,00
1/820000/680700	Planmäßige Abschreibung	2226			123,67	0,00	123,67	0,00	0,00	0,00
1/820000/700010	Mietzinse Traktor	2223	3223	24	990,76	1.200,00	-209,24	743,07	1.200,00	-456,93

		MVAG			Ergebnisrechnung			Finanzierungsrechnung		
		EH	FH	VCQU	RA 2023	VA 2023	RA - VA	RA 2023	VA 2023	RA - VA
1/820000/700100	Pachtzins	2223	3223	24	189,40	200,00	-10,60	189,40	200,00	-10,60
1/820000/710000	Öffentliche Abgaben ohne Gebühren gem. FAG	2225	3225	24	265,30	600,00	-334,70	265,30	600,00	-334,70
1/820000/711000	Gebühren für die Benützung von Gemeindeeinrichtungen und -anlagen gem. FAG	2225	3225	24	154,16	200,00	-45,84	154,16	200,00	-45,84
1/820000/720309	Verwaltungskostenersatz an Zentralamt	2225	3225	24	4.050,15	15.800,00	-11.749,85	4.050,15	15.800,00	-11.749,85
1/820000/720409	Interne Leistungsverrechnung - Sachaufwand Zentralamt	2225	3225	24	1.000,00	1.900,00	-900,00	1.000,00	1.900,00	-900,00
1/820000/720609	Kostenrückerstattung Pensionsfonds	2225	3225	24	0,00	26.300,00	-26.300,00	0,00	26.300,00	-26.300,00
1/820000/728000	Entgelte für sonstige Leistungen	2225	3225	24	3.996,76	1.800,00	2.196,76	4.071,76	1.800,00	2.271,76
<b>SU 22 / 32</b>	<b>Summe Aufwendungen / Auszahlungen operative Gebarung</b>				<b>312.258,79</b>	<b>308.000,00</b>	<b>4.258,79</b>	<b>296.357,96</b>	<b>297.200,00</b>	<b>-842,04</b>
<b>SA 0 / SA 1</b>	<b>(0) Nettoergebnis (21 - 22) / (1) Geldfluss operative Gebarung (31 - 32)</b>				<b>-106.080,85</b>	<b>-13.700,00</b>	<b>-92.380,85</b>	<b>-87.278,15</b>	<b>-2.900,00</b>	<b>-84.378,15</b>
1/820000/794000	Zuweisung an zweckgebundene Haushaltsrücklagen	2401			0,31	100,00	99,69	0,00	0,00	0,00
<b>SU 23</b>	<b>Summe Haushaltsrücklagen</b>				<b>-0,31</b>	<b>-100,00</b>	<b>99,69</b>	<b>0,00</b>	<b>0,00</b>	<b>0,00</b>
<b>SA00</b>	<b>Nettoergebnis nach Zuw./Entn. Haushaltsrücklagen (Saldo 0 +/- SU23)</b>				<b>-106.081,16</b>	<b>-13.800,00</b>	<b>-92.281,16</b>			
<b>Investive Gebarung</b>										
6/820000/301200	Kapitaltransfers von Ländern, Landesfonds und Landeskammern, BZ aR		3331	33	0,00	0,00	0,00	0,00	35.000,00	-35.000,00
<b>SU 33</b>	<b>Summe Einzahlungen investive Gebarung</b>							<b>0,00</b>	<b>35.000,00</b>	<b>-35.000,00</b>
1/820000/020000	Maschinen und maschinelle Anlagen		3414	2 41	0,00	0,00	0,00	4.554,67	4.600,00	-45,33
1/820000/042000	Betriebsausstattung		3415	2 41	0,00	0,00	0,00	4.946,67	0,00	4.946,67
5/820000/061000	Gebäude und Bauten		3413	1 40	0,00	0,00	0,00	11.188,33	45.000,00	-33.811,67
1/820000/775010	Kapitaltransfers an Unternehmen (ohne Finanzunternehmen) und andere		3433	44	0,00	0,00	0,00	3.820,26	0,00	3.820,26
<b>SU 34</b>	<b>Summe Auszahlungen investive Gebarung</b>							<b>24.509,93</b>	<b>49.600,00</b>	<b>-25.090,07</b>
<b>SA2</b>	<b>Saldo (2) Geldfluss aus der Investiven Gebarung (33 - 34)</b>							<b>-24.509,93</b>	<b>-14.600,00</b>	<b>-9.909,93</b>
<b>SA3</b>	<b>Saldo (3) Nettofinanzierungssaldo (Saldo 1 + Saldo 2)</b>							<b>-111.788,08</b>	<b>-17.500,00</b>	<b>-94.288,08</b>
<b>Finanzierungstätigkeit</b>										
<b>SU 35</b>	<b>Summe Einzahlungen aus der Finanzierungstätigkeit</b>							<b>0,00</b>	<b>0,00</b>	<b>0,00</b>
1/820000/310000	Verbindlichkeiten aus Finanzierungsleasing		3615		0,00	0,00	0,00	13.289,10	22.600,00	-9.310,90
<b>SU 36</b>	<b>Summe Auszahlungen aus der Finanzierungstätigkeit</b>							<b>13.289,10</b>	<b>22.600,00</b>	<b>-9.310,90</b>
<b>SA4</b>	<b>Saldo (4) Geldfluss aus der Finanzierungstätigkeit (35 - 36)</b>							<b>-13.289,10</b>	<b>-22.600,00</b>	<b>9.310,90</b>
<b>SA5</b>	<b>Saldo (5) Geldfluss aus der voranschlagswirksamen Gebarung (Saldo 3 + Saldo 4)</b>							<b>-125.077,18</b>	<b>-40.100,00</b>	<b>-84.977,18</b>

	MVAG			Ergebnisrechnung			Finanzierungsrechnung			
	EH	FH	VCQU	RA 2023	VA 2023	RA - VA	RA 2023	VA 2023	RA - VA	
<b>84</b>	<b>Liegenschaften, Wohn- und Geschäftsgebäude</b>									
SA 0 / SA 1	(0) Nettoergebnis (21 - 22) / (1) Geldfluss operative Gebarung (31 – 32)			5.412,84	-5.600,00	11.012,84	-5.622,35	-11.800,00	6.177,65	
SA00	Nettoergebnis nach Zuw./Entn. Haushaltsrücklagen (Saldo 0 +/- SU23)			5.412,84	-5.600,00	11.012,84				
SA2	Saldo (2) Geldfluss aus der Investiven Gebarung (33 – 34)						59.243,75	59.000,00	243,75	
SA3	Saldo (3) Nettofinanzierungssaldo (Saldo 1 + Saldo 2)						53.621,40	47.200,00	6.421,40	
SA4	Saldo (4) Geldfluss aus der Finanzierungstätigkeit (35 – 36)						-52.938,75	-53.000,00	61,25	
SA5	Saldo (5) Geldfluss aus der voranschlagswirksamen Gebarung (Saldo 3 + Saldo 4)						682,65	-5.800,00	6.482,65	
<b>840</b>	<b>Grundbesitz</b>									
SA 0 / SA 1	(0) Nettoergebnis (21 - 22) / (1) Geldfluss operative Gebarung (31 – 32)			4.786,15	-3.300,00	8.086,15	-6.249,04	-9.500,00	3.250,96	
SA00	Nettoergebnis nach Zuw./Entn. Haushaltsrücklagen (Saldo 0 +/- SU23)			4.786,15	-3.300,00	8.086,15				
SA2	Saldo (2) Geldfluss aus der Investiven Gebarung (33 – 34)						59.243,75	59.000,00	243,75	
SA3	Saldo (3) Nettofinanzierungssaldo (Saldo 1 + Saldo 2)						52.994,71	49.500,00	3.494,71	
SA4	Saldo (4) Geldfluss aus der Finanzierungstätigkeit (35 – 36)						-52.938,75	-53.000,00	61,25	
SA5	Saldo (5) Geldfluss aus der voranschlagswirksamen Gebarung (Saldo 3 + Saldo 4)						55,96	-3.500,00	3.555,96	
<b>840000</b>	<b>Grundbesitz</b>									
<b>Operative Gebarung</b>										
2/840000/801000	Veräußerungen von Grundstücken und Grundstückseinrichtungen	2116	30	6.305,00	6.300,00	5,00	0,00	0,00	0,00	
2/840000/811000	Miete und Pächtertrag	2115	3115	14	3.030,00	2.300,00	730,00	3.481,00	2.300,00	1.181,00
2/840000/829000	Sonstige Erträge	2116	3116	18	545,08	500,00	45,08	545,08	500,00	45,08
2/840000/861100	Transfers von Ländern, Landesfonds und Landeskammern	2121	3121	15	474,79	800,00	-325,21	474,79	800,00	-325,21
<b>SU 21 / 31</b>	<b>Summe Erträge / Einzahlungen operative Gebarung</b>			<b>10.354,87</b>	<b>9.900,00</b>	<b>454,87</b>	<b>4.500,87</b>	<b>3.600,00</b>	<b>900,87</b>	
1/840000/650100	Zinsen für Finanzschulden in Euro	2241	3241	25	474,79	800,00	-325,21	474,79	800,00	-325,21
1/840000/680200	Planmäßige Abschreibung	2226			34,80	100,00	-65,20	0,00	0,00	0,00
1/840000/700000	Pachtzinse	2223	3223	24	1.827,93	1.800,00	27,93	1.827,93	1.800,00	27,93
1/840000/710000	Öffentliche Abgaben ohne Gebühren gem. FAG	2225	3225	24	1.584,46	1.300,00	284,46	1.618,26	1.300,00	318,26
1/840000/720109	Kostenbeiträge Wirtschaftshof Arbeiter	2225	3225	24	0,00	1.000,00	-1.000,00	0,00	1.000,00	-1.000,00
1/840000/720209	Kostenbeiträge Wirtschaftshof Maschinen	2225	3225	24	0,00	1.300,00	-1.300,00	0,00	1.300,00	-1.300,00
1/840000/728000	Entgelte für sonstige Leistungen	2225	3225	24	540,66	600,00	-59,34	540,66	600,00	-59,34
<b>SU 22 / 32</b>	<b>Summe Aufwendungen / Auszahlungen operative Gebarung</b>			<b>4.462,64</b>	<b>6.900,00</b>	<b>-2.437,36</b>	<b>4.461,64</b>	<b>6.800,00</b>	<b>-2.338,36</b>	
SA 0 / SA 1	(0) Nettoergebnis (21 - 22) / (1) Geldfluss operative Gebarung (31 – 32)			5.892,23	3.000,00	2.892,23	39,23	-3.200,00	3.239,23	
SU 23	Summe Haushaltsrücklagen			0,00	0,00	0,00	0,00	0,00	0,00	
SA00	Nettoergebnis nach Zuw./Entn. Haushaltsrücklagen (Saldo 0 +/- SU23)			5.892,23	3.000,00	2.892,23				
<b>Investive Gebarung</b>										
2/840000/301100	Kapitaltransfers von Ländern, Landesfonds und Landeskammern		3331	33	0,00	0,00	0,00	52.938,75	52.700,00	238,75

		MVAG			Ergebnisrechnung			Finanzierungsrechnung		
		EH	FH	VCQU	RA 2023	VA 2023	RA - VA	RA 2023	VA 2023	RA - VA
2/840000/801000	Veräußerungen von Grundstücken und Grundstückseinrichtungen		3312	30	0,00	0,00	0,00	6.305,00	6.300,00	5,00
<b>SU 33</b>	<b>Summe Einzahlungen investive Gebarung</b>							<b>59.243,75</b>	<b>59.000,00</b>	<b>243,75</b>
<b>SU 34</b>	<b>Summe Auszahlungen investive Gebarung</b>							<b>0,00</b>	<b>0,00</b>	<b>0,00</b>
<b>SA2</b>	<b>Saldo (2) Geldfluss aus der Investiven Gebarung (33 – 34)</b>							<b>59.243,75</b>	<b>59.000,00</b>	<b>243,75</b>
<b>SA3</b>	<b>Saldo (3) Nettofinanzierungssaldo (Saldo 1 + Saldo 2)</b>							<b>59.282,98</b>	<b>55.800,00</b>	<b>3.482,98</b>
<b>Finanzierungstätigkeit</b>										
<b>SU 35</b>	<b>Summe Einzahlungen aus der Finanzierungstätigkeit</b>							<b>0,00</b>	<b>0,00</b>	<b>0,00</b>
1/840000/341000	Investitionsdarlehen von Ländern, Landesfonds und Landeskammern		3611	64	0,00	0,00	0,00	52.938,75	53.000,00	-61,25
<b>SU 36</b>	<b>Summe Auszahlungen aus der Finanzierungstätigkeit</b>							<b>52.938,75</b>	<b>53.000,00</b>	<b>-61,25</b>
<b>SA4</b>	<b>Saldo (4) Geldfluss aus der Finanzierungstätigkeit (35 – 36)</b>							<b>-52.938,75</b>	<b>-53.000,00</b>	<b>61,25</b>
<b>SA5</b>	<b>Saldo (5) Geldfluss aus der voranschlagswirksamen Gebarung (Saldo 3 + Saldo 4)</b>							<b>6.344,23</b>	<b>2.800,00</b>	<b>3.544,23</b>
<b>840300</b>	<b>Urbansee Grundbesitz</b>									
<b>Operative Gebarung</b>										
2/840300/811000	Miete und Pächtertrag	2115	3115	14	0,00	3.000,00	-3.000,00	3.000,00	3.000,00	0,00
<b>SU 21 / 31</b>	<b>Summe Erträge / Einzahlungen operative Gebarung</b>				<b>0,00</b>	<b>3.000,00</b>	<b>-3.000,00</b>	<b>3.000,00</b>	<b>3.000,00</b>	<b>0,00</b>
1/840300/452000	Treibstoffe	2221	3221	23	0,00	300,00	-300,00	0,00	300,00	-300,00
1/840300/613000	Instandhaltung von sonstigen Grundstückseinrichtungen	2224	3224	24	0,00	500,00	-500,00	0,00	500,00	-500,00
1/840300/700000	Mietzinse	2223	3223	24	619,08	700,00	-80,92	464,31	700,00	-235,69
1/840300/710000	Öffentliche Abgaben ohne Gebühren gem. FAG	2225	3225	24	72,00	200,00	-128,00	72,00	200,00	-128,00
1/840300/720109	Kostenbeiträge Wirtschaftshof Arbeiter	2225	3225	24	350,00	3.600,00	-3.250,00	350,00	3.600,00	-3.250,00
1/840300/720209	Kostenbeiträge Wirtschaftshof Maschinen	2225	3225	24	65,00	4.000,00	-3.935,00	65,00	4.000,00	-3.935,00
1/840300/720710	Kostenbeiträge (Kostensätze) für Leistungen	2225	3225	24	0,00	0,00	0,00	8.336,96	0,00	8.336,96
<b>SU 22 / 32</b>	<b>Summe Aufwendungen / Auszahlungen operative Gebarung</b>				<b>1.106,08</b>	<b>9.300,00</b>	<b>-8.193,92</b>	<b>9.288,27</b>	<b>9.300,00</b>	<b>-11,73</b>
<b>SA 0 / SA 1</b>	<b>(0) Nettoergebnis (21 - 22) / (1) Geldfluss operative Gebarung (31 – 32)</b>				<b>-1.106,08</b>	<b>-6.300,00</b>	<b>5.193,92</b>	<b>-6.288,27</b>	<b>-6.300,00</b>	<b>11,73</b>
<b>SU 23</b>	<b>Summe Haushaltsrücklagen</b>				<b>0,00</b>	<b>0,00</b>	<b>0,00</b>	<b>0,00</b>	<b>0,00</b>	<b>0,00</b>
<b>SA00</b>	<b>Nettoergebnis nach Zuw./Entn. Haushaltsrücklagen (Saldo 0 +/- SU23)</b>				<b>-1.106,08</b>	<b>-6.300,00</b>	<b>5.193,92</b>			
<b>Investive Gebarung</b>										
<b>SU 33</b>	<b>Summe Einzahlungen investive Gebarung</b>							<b>0,00</b>	<b>0,00</b>	<b>0,00</b>
<b>SU 34</b>	<b>Summe Auszahlungen investive Gebarung</b>							<b>0,00</b>	<b>0,00</b>	<b>0,00</b>
<b>SA2</b>	<b>Saldo (2) Geldfluss aus der Investiven Gebarung (33 – 34)</b>							<b>0,00</b>	<b>0,00</b>	<b>0,00</b>
<b>SA3</b>	<b>Saldo (3) Nettofinanzierungssaldo (Saldo 1 + Saldo 2)</b>							<b>-6.288,27</b>	<b>-6.300,00</b>	<b>11,73</b>
<b>Finanzierungstätigkeit</b>										

	MVAG	MVAG	VCQU	Ergebnisrechnung			Finanzierungsrechnung		
				EH	FH		RA 2023	VA 2023	RA - VA
SU 35							0,00	0,00	0,00
SU 36							0,00	0,00	0,00
SA4							0,00	0,00	0,00
SA5							-6.288,27	-6.300,00	11,73

	MVAG	MVAG	VCQU	Ergebnisrechnung			Finanzierungsrechnung			
				EH	FH		RA 2023	VA 2023	RA - VA	RA 2023
<b>842</b>	<b>Waldbesitz (soweit nicht bei 866)</b>									
SA 0 / SA 1	(0) Nettoergebnis (21 - 22) / (1) Geldfluss operative Gebarung (31 – 32)			626,69	-2.300,00	2.926,69	626,69	-2.300,00	2.926,69	
SA00	Nettoergebnis nach Zuw./Entn. Haushaltsrücklagen (Saldo 0 +/- SU23)			626,69	-2.300,00	2.926,69				
SA2	Saldo (2) Geldfluss aus der Investiven Gebarung (33 – 34)						0,00	0,00	0,00	
SA3	Saldo (3) Nettofinanzierungssaldo (Saldo 1 + Saldo 2)						626,69	-2.300,00	2.926,69	
SA4	Saldo (4) Geldfluss aus der Finanzierungstätigkeit (35 – 36)						0,00	0,00	0,00	
SA5	Saldo (5) Geldfluss aus der voranschlagswirksamen Gebarung (Saldo 3 + Saldo 4)						626,69	-2.300,00	2.926,69	
<b>842000</b>	<b>Waldbesitz (soweit nicht bei 866)</b>									
<b>Operative Gebarung</b>										
2/842000/808000	Veräußerung von Waren	2116	3116	16	1.168,16	1.100,00	68,16	1.168,16	1.100,00	68,16
<b>SU 21 / 31</b>	<b>Summe Erträge / Einzahlungen operative Gebarung</b>				<b>1.168,16</b>	<b>1.100,00</b>	<b>68,16</b>	<b>1.168,16</b>	<b>1.100,00</b>	<b>68,16</b>
1/842000/710000	Öffentliche Abgaben ohne Gebühren gem. FAG	2225	3225	24	411,47	600,00	-188,53	411,47	600,00	-188,53
1/842000/720109	Kostenbeiträge Wirtschaftshof Arbeiter	2225	3225	24	0,00	1.000,00	-1.000,00	0,00	1.000,00	-1.000,00
1/842000/720209	Kostenbeiträge Wirtschaftshof Maschinen	2225	3225	24	130,00	1.800,00	-1.670,00	130,00	1.800,00	-1.670,00
<b>SU 22 / 32</b>	<b>Summe Aufwendungen / Auszahlungen operative Gebarung</b>				<b>541,47</b>	<b>3.400,00</b>	<b>-2.858,53</b>	<b>541,47</b>	<b>3.400,00</b>	<b>-2.858,53</b>
SA 0 / SA 1	(0) Nettoergebnis (21 - 22) / (1) Geldfluss operative Gebarung (31 – 32)			626,69	-2.300,00	2.926,69	626,69	-2.300,00	2.926,69	
SU 23	Summe Haushaltsrücklagen			0,00	0,00	0,00	0,00	0,00	0,00	
SA00	Nettoergebnis nach Zuw./Entn. Haushaltsrücklagen (Saldo 0 +/- SU23)			626,69	-2.300,00	2.926,69				
<b>Investive Gebarung</b>										
SU 33	Summe Einzahlungen investive Gebarung						0,00	0,00	0,00	
SU 34	Summe Auszahlungen investive Gebarung						0,00	0,00	0,00	
SA2	Saldo (2) Geldfluss aus der Investiven Gebarung (33 – 34)						0,00	0,00	0,00	
SA3	Saldo (3) Nettofinanzierungssaldo (Saldo 1 + Saldo 2)						626,69	-2.300,00	2.926,69	
<b>Finanzierungstätigkeit</b>										
SU 35	Summe Einzahlungen aus der Finanzierungstätigkeit						0,00	0,00	0,00	
SU 36	Summe Auszahlungen aus der Finanzierungstätigkeit						0,00	0,00	0,00	
SA4	Saldo (4) Geldfluss aus der Finanzierungstätigkeit (35 – 36)						0,00	0,00	0,00	
SA5	Saldo (5) Geldfluss aus der voranschlagswirksamen Gebarung (Saldo 3 + Saldo 4)						626,69	-2.300,00	2.926,69	

	MVAG MVAG VCQU			Ergebnisrechnung			Finanzierungsrechnung			
	EH	FH		RA 2023	VA 2023	RA - VA	RA 2023	VA 2023	RA - VA	
<b>85</b>	<b>Betriebe mit marktbestimmter Tätigkeit</b>									
<b>SA 0 / SA 1</b>	<b>(0) Nettoergebnis (21 - 22) / (1) Geldfluss operative Gebarung (31 - 32)</b>			<b>-157.084,09</b>	<b>-75.400,00</b>	<b>-81.684,09</b>	<b>14.407,06</b>	<b>92.300,00</b>	<b>-77.892,94</b>	
<b>SA00</b>	Nettoergebnis nach Zuw./Entn. Haushaltsrücklagen (Saldo 0 +/- SU23)			84.120,58	-53.900,00	138.020,58				
<b>SA2</b>	Saldo (2) Geldfluss aus der Investiven Gebarung (33 - 34)						-138.043,21	14.400,00	-152.443,21	
<b>SA3</b>	Saldo (3) Nettofinanzierungssaldo (Saldo 1 + Saldo 2)						-123.636,15	106.700,00	-230.336,15	
<b>SA4</b>	Saldo (4) Geldfluss aus der Finanzierungstätigkeit (35 - 36)						11.533,49	-150.100,00	161.633,49	
<b>SA5</b>	Saldo (5) Geldfluss aus der voranschlagswirksamen Gebarung (Saldo 3 + Saldo 4)						-112.102,66	-43.400,00	-68.702,66	
<b>850</b>	<b>Betriebe der Wasserversorgung</b>									
<b>SA 0 / SA 1</b>	<b>(0) Nettoergebnis (21 - 22) / (1) Geldfluss operative Gebarung (31 - 32)</b>			<b>-82.219,72</b>	<b>-18.000,00</b>	<b>-64.219,72</b>	<b>167,86</b>	<b>31.500,00</b>	<b>-31.332,14</b>	
<b>SA00</b>	Nettoergebnis nach Zuw./Entn. Haushaltsrücklagen (Saldo 0 +/- SU23)			-98.624,27	-18.000,00	-80.624,27				
<b>SA2</b>	Saldo (2) Geldfluss aus der Investiven Gebarung (33 - 34)						-191.673,04	-55.300,00	-136.373,04	
<b>SA3</b>	Saldo (3) Nettofinanzierungssaldo (Saldo 1 + Saldo 2)						-191.505,18	-23.800,00	-167.705,18	
<b>SA4</b>	Saldo (4) Geldfluss aus der Finanzierungstätigkeit (35 - 36)						176.135,54	12.600,00	163.535,54	
<b>SA5</b>	Saldo (5) Geldfluss aus der voranschlagswirksamen Gebarung (Saldo 3 + Saldo 4)						-15.369,64	-11.200,00	-4.169,64	
<b>850000</b>	<b>Betriebe der Wasserversorgung</b>									
<b>Operative Gebarung</b>										
2/850000/811000	Miete und Pächtertrag Wasserzählermiete	2115	3115	14	6.839,92	4.800,00	2.039,92	8.863,09	4.800,00	4.063,09
2/850000/813000	Erträge aus der Auflösung von Investitionszuschüssen (Kapitaltransfers)		2127		23.640,74	18.300,00	5.340,74	0,00	0,00	0,00
2/850000/816000	Kostensätze f. Wasserentnahme	2114	3114	13	0,00	500,00	-500,00	0,00	500,00	-500,00
2/850000/816001	Kostenbeiträge (Kostensätze) für sonstige Leistungen	2114	3114	13	2.147,98	0,00	2.147,98	2.147,98	0,00	2.147,98
2/850000/823000	Sonstige Zinserträge	2131	3131	14	6,07	100,00	-93,93	6,07	100,00	-93,93
2/850000/852100	Wasserbenutzungsgebühren	2113	3113	12	83.519,23	98.400,00	-14.880,77	114.283,37	98.400,00	15.883,37
2/850000/852200	Wasserbereitst.Gebühr	2113	3113	12	98.277,73	98.400,00	-122,27	72.804,39	98.400,00	-25.595,61
2/850000/860000	Transfers von Bund, Bundesfonds und Bundeskammern	2121	3121	15	684,94	1.100,00	-415,06	684,94	1.100,00	-415,06
<b>SU 21 / 31</b>	<b>Summe Erträge / Einzahlungen operative Gebarung</b>				<b>215.116,61</b>	<b>221.600,00</b>	<b>-6.483,39</b>	<b>198.789,84</b>	<b>203.300,00</b>	<b>-4.510,16</b>
1/850000/400000	Geringwertige Wirtschaftsgüter (GWG)	2221	3221	23	3.856,98	3.100,00	756,98	4.344,47	3.100,00	1.244,47
1/850000/600100	Strom		2222	24	13.322,21	24.500,00	-11.177,79	13.322,21	24.500,00	-11.177,79
1/850000/612000	Instandhaltung von Wasserbauten und -anlagen		2224	24	38.215,55	10.500,00	27.715,55	35.303,18	10.500,00	24.803,18
1/850000/614000	Instandhaltung von Gebäuden		2224	24	81,39	1.000,00	-918,61	81,39	1.000,00	-918,61
1/850000/619000	Instandhaltung von Sonderanlagen		2224	24	14.330,42	4.500,00	9.830,42	14.330,42	4.500,00	9.830,42
1/850000/630000	Postdienste		2222	24	486,00	600,00	-114,00	486,00	600,00	-114,00
1/850000/631000	Telekommunikationsdienste		2222	24	247,21	900,00	-652,79	247,21	900,00	-652,79
1/850000/650100	Zinsen für Finanzschulden in Euro		2241	25	0,00	800,00	-800,00	0,00	800,00	-800,00



		MVAG			Ergebnisrechnung			Finanzierungsrechnung		
		EH	FH	VCQU	RA 2023	VA 2023	RA - VA	RA 2023	VA 2023	RA - VA
1/850000/650700	Zinsen für Finanzschulden im Inland	2241	3241	25	41.670,48	34.400,00	7.270,48	41.670,48	34.400,00	7.270,48
1/850000/650701	Zinskaptalisierung WVA BA 13	2241	3241	1 25	1.801,58	0,00	1.801,58	1.801,58	0,00	1.801,58
1/850000/670000	Versicherungen	2222	3222	24	1.817,68	1.400,00	417,68	1.817,68	1.400,00	417,68
1/850000/680400	Planmäßige Abschreibung	2226			100.743,28	67.000,00	33.743,28	0,00	0,00	0,00
1/850000/680500	Planmäßige Abschreibung	2226			32,62	100,00	-67,38	0,00	0,00	0,00
1/850000/680600	Planmäßige Abschreibung	2226			1.439,67	600,00	839,67	0,00	0,00	0,00
1/850000/680700	Planmäßige Abschreibung	2226			155,83	100,00	55,83	0,00	0,00	0,00
1/850000/700000	Mietzinse	2223	3223	24	1.943,36	2.800,00	-856,64	1.457,52	2.800,00	-1.342,48
1/850000/710000	Öffentliche Abgaben ohne Gebühren gem. FAG	2225	3225	24	164,43	200,00	-35,57	164,43	200,00	-35,57
1/850000/720109	Kostenbeiträge Wirtschaftshof Arbeiter	2225	3225	24	24.990,22	11.300,00	13.690,22	24.990,22	11.300,00	13.690,22
1/850000/720209	Kostenbeiträge Wirtschaftshof Maschinen	2225	3225	24	12.746,50	23.900,00	-11.153,50	12.746,50	23.900,00	-11.153,50
1/850000/720309	Verwaltungskostenersatz an Zentralamt	2225	3225	24	7.993,72	27.300,00	-19.306,28	7.993,72	27.300,00	-19.306,28
1/850000/720409	Interne Leistungsverrechnung - Sachaufwand Zentralamt	2225	3225	24	2.400,00	6.100,00	-3.700,00	2.400,00	6.100,00	-3.700,00
1/850000/720710	Kostenbeiträge (Kostenersätze) für Leistungen BIG	2225	3225	24	0,00	0,00	0,00	4.847,03	0,00	4.847,03
1/850000/728000	Entgelte für sonstige Leistungen	2225	3225	24	28.628,85	17.200,00	11.428,85	30.278,85	17.200,00	13.078,85
1/850000/729000	Sonstige Ausgaben	2225	3225	24	54,20	500,00	-445,80	54,20	500,00	-445,80
1/850000/752000	Transfers an Gemeinden, Gemeindeverbände	2231	3231	26	214,15	800,00	-585,85	284,89	800,00	-515,11
<b>SU 22 / 32</b>	<b>Summe Aufwendungen / Auszahlungen operative Gebarung</b>				<b>297.336,33</b>	<b>239.600,00</b>	<b>57.736,33</b>	<b>198.621,98</b>	<b>171.800,00</b>	<b>26.821,98</b>
<b>SA 0 / SA 1</b>	<b>(0) Nettoergebnis (21 - 22) / (1) Geldfluss operative Gebarung (31 - 32)</b>				<b>-82.219,72</b>	<b>-18.000,00</b>	<b>-64.219,72</b>	<b>167,86</b>	<b>31.500,00</b>	<b>-31.332,14</b>
1/850000/794000	Zuweisung an zweckgebundene Haushaltsrücklagen	2401			16.404,55	0,00	-16.404,55	0,00	0,00	0,00
<b>SU 23</b>	<b>Summe Haushaltsrücklagen</b>				<b>-16.404,55</b>	<b>0,00</b>	<b>-16.404,55</b>	<b>0,00</b>	<b>0,00</b>	<b>0,00</b>
<b>SA00</b>	<b>Nettoergebnis nach Zuw./Entn. Haushaltsrücklagen (Saldo 0 +/- SU23)</b>				<b>-98.624,27</b>	<b>-18.000,00</b>	<b>-80.624,27</b>			
<b>Investive Gebarung</b>										
2/850000/300000	Kapitaltransfers von Bund, Bundesfonds (Annuitätenerst.)		3331	33	0,00	0,00	0,00	8.292,06	2.700,00	5.592,06
2/850000/307000	Kapitaltransfers von privaten Haushalten und privaten Organisationen ohne Erwerbszweck und andere		3334	34	0,00	0,00	0,00	11.904,49	23.700,00	-11.795,51
<b>SU 33</b>	<b>Summe Einzahlungen investive Gebarung</b>							<b>20.196,55</b>	<b>26.400,00</b>	<b>-6.203,45</b>
1/850000/004000	Wasserbauten und -anlagen		3412	2 40	0,00	0,00	0,00	3.315,18	10.000,00	-6.684,82
1/850000/020000	Maschinen und maschinelle Anlagen		3414	2 41	0,00	0,00	0,00	0,00	4.000,00	-4.000,00
1/850000/042000	Betriebsausstattung		3415	2 41	0,00	0,00	0,00	4.823,43	1.700,00	3.123,43
<b>SU 34</b>	<b>Summe Auszahlungen investive Gebarung</b>							<b>8.138,61</b>	<b>15.700,00</b>	<b>-7.561,39</b>
<b>SA2</b>	<b>Saldo (2) Geldfluss aus der Investiven Gebarung (33 - 34)</b>							<b>12.057,94</b>	<b>10.700,00</b>	<b>1.357,94</b>
<b>SA3</b>	<b>Saldo (3) Nettofinanzierungssaldo (Saldo 1 + Saldo 2)</b>							<b>12.225,80</b>	<b>42.200,00</b>	<b>-29.974,20</b>

		MVAG	MVAG	VCQU	Ergebnisrechnung			Finanzierungsrechnung		
		EH	FH		RA 2023	VA 2023	RA - VA	RA 2023	VA 2023	RA - VA
<b>Finanzierungstätigkeit</b>										
2/850000/341000	Investitionsdarlehen von Ländern un Landesfonds		3511	54	0,00	0,00	0,00	0,00	800,00	-800,00
<b>SU 35</b>	<b>Summe Einzahlungen aus der Finanzierungstätigkeit</b>							<b>0,00</b>	<b>800,00</b>	<b>-800,00</b>
1/850000/346100	Investitionsdarlehen von Finanzunternehmen im Inland		3614	65	0,00	0,00	0,00	54.666,04	54.200,00	466,04
<b>SU 36</b>	<b>Summe Auszahlungen aus der Finanzierungstätigkeit</b>							<b>54.666,04</b>	<b>54.200,00</b>	<b>466,04</b>
<b>SA4</b>	<b>Saldo (4) Geldfluss aus der Finanzierungstätigkeit (35 – 36)</b>							<b>-54.666,04</b>	<b>-53.400,00</b>	<b>-1.266,04</b>
<b>SA5</b>	<b>Saldo (5) Geldfluss aus der voranschlagswirksamen Gebarung (Saldo 3 + Saldo 4)</b>							<b>-42.440,24</b>	<b>-11.200,00</b>	<b>-31.240,24</b>
<b>850346 Betriebe der Wasserversorgung - Darlehensumschuldungen 2023</b>										
<b>Operative Gebarung</b>										
SU 21 / 31	Summe Erträge / Einzahlungen operative Gebarung				0,00	0,00	0,00	0,00	0,00	0,00
SU 22 / 32	Summe Aufwendungen / Auszahlungen operative Gebarung				0,00	0,00	0,00	0,00	0,00	0,00
SA 0 / SA 1	(0) Nettoergebnis (21 - 22) / (1) Geldfluss operative Gebarung (31 – 32)				0,00	0,00	0,00	0,00	0,00	0,00
SU 23	Summe Haushaltsrücklagen				0,00	0,00	0,00	0,00	0,00	0,00
SA00	Nettoergebnis nach Zuw./Entn. Haushaltsrücklagen (Saldo 0 +/- SU23)				0,00	0,00	0,00			
<b>Investive Gebarung</b>										
SU 33	Summe Einzahlungen investive Gebarung							0,00	0,00	0,00
SU 34	Summe Auszahlungen investive Gebarung							0,00	0,00	0,00
SA2	Saldo (2) Geldfluss aus der Investiven Gebarung (33 – 34)							0,00	0,00	0,00
SA3	Saldo (3) Nettofinanzierungssaldo (Saldo 1 + Saldo 2)							0,00	0,00	0,00
<b>Finanzierungstätigkeit</b>										
2/850346/346100	Investitionsdarlehen von Finanzunternehmen		3514	1 55	0,00	0,00	0,00	126.400,63	0,00	126.400,63
<b>SU 35</b>	<b>Summe Einzahlungen aus der Finanzierungstätigkeit</b>							<b>126.400,63</b>	<b>0,00</b>	<b>126.400,63</b>
1/850346/346100	Investitionsdarlehen von Finanzunternehmen		3614	1 65	0,00	0,00	0,00	126.400,63	0,00	126.400,63
<b>SU 36</b>	<b>Summe Auszahlungen aus der Finanzierungstätigkeit</b>							<b>126.400,63</b>	<b>0,00</b>	<b>126.400,63</b>
<b>SA4</b>	<b>Saldo (4) Geldfluss aus der Finanzierungstätigkeit (35 – 36)</b>							<b>0,00</b>	<b>0,00</b>	<b>0,00</b>
<b>SA5</b>	<b>Saldo (5) Geldfluss aus der voranschlagswirksamen Gebarung (Saldo 3 + Saldo 4)</b>							<b>0,00</b>	<b>0,00</b>	<b>0,00</b>
<b>850840 WVA BA 13 Sanierung Gallquellen</b>										
<b>Operative Gebarung</b>										
SU 21 / 31	Summe Erträge / Einzahlungen operative Gebarung				0,00	0,00	0,00	0,00	0,00	0,00
SU 22 / 32	Summe Aufwendungen / Auszahlungen operative Gebarung				0,00	0,00	0,00	0,00	0,00	0,00
SA 0 / SA 1	(0) Nettoergebnis (21 - 22) / (1) Geldfluss operative Gebarung (31 – 32)				0,00	0,00	0,00	0,00	0,00	0,00
SU 23	Summe Haushaltsrücklagen				0,00	0,00	0,00	0,00	0,00	0,00
SA00	Nettoergebnis nach Zuw./Entn. Haushaltsrücklagen (Saldo 0 +/- SU23)				0,00	0,00	0,00			

	MVAG EH	MVAG FH	VCQU	Ergebnisrechnung			Finanzierungsrechnung		
				RA 2023	VA 2023	RA - VA	RA 2023	VA 2023	RA - VA
<b>Investive Gebarung</b>									
<b>SU 33</b>	<b>Summe Einzahlungen investive Gebarung</b>						<b>0,00</b>	<b>0,00</b>	<b>0,00</b>
5/850840/004000	Wasser- und Abwasserbauten und -anlagen	3412	1 40	0,00	0,00	0,00	203.730,98	66.000,00	137.730,98
<b>SU 34</b>	<b>Summe Auszahlungen investive Gebarung</b>						<b>203.730,98</b>	<b>66.000,00</b>	<b>137.730,98</b>
<b>SA2</b>	<b>Saldo (2) Geldfluss aus der Investiven Gebarung (33 – 34)</b>						<b>-203.730,98</b>	<b>-66.000,00</b>	<b>-137.730,98</b>
<b>SA3</b>	<b>Saldo (3) Nettofinanzierungssaldo (Saldo 1 + Saldo 2)</b>						<b>-203.730,98</b>	<b>-66.000,00</b>	<b>-137.730,98</b>
<b>Finanzierungstätigkeit</b>									
6/850840/346100	Investitionsdarlehen von Finanzunternehmen	3514	1 55	0,00	0,00	0,00	230.801,58	66.000,00	164.801,58
<b>SU 35</b>	<b>Summe Einzahlungen aus der Finanzierungstätigkeit</b>						<b>230.801,58</b>	<b>66.000,00</b>	<b>164.801,58</b>
<b>SU 36</b>	<b>Summe Auszahlungen aus der Finanzierungstätigkeit</b>						<b>0,00</b>	<b>0,00</b>	<b>0,00</b>
<b>SA4</b>	<b>Saldo (4) Geldfluss aus der Finanzierungstätigkeit (35 – 36)</b>						<b>230.801,58</b>	<b>66.000,00</b>	<b>164.801,58</b>
<b>SA5</b>	<b>Saldo (5) Geldfluss aus der voranschlagswirksamen Gebarung (Saldo 3 + Saldo 4)</b>						<b>27.070,60</b>	<b>0,00</b>	<b>27.070,60</b>

		MVAG			Ergebnisrechnung			Finanzierungsrechnung		
		EH	FH	VCQU	RA 2023	VA 2023	RA - VA	RA 2023	VA 2023	RA - VA
<b>851</b>	<b>Betriebe der Abwasserbeseitigung</b>									
<b>SA 0 / SA 1</b>	<b>(0) Nettoergebnis (21 - 22) / (1) Geldfluss operative Gebarung (31 - 32)</b>				<b>-82.397,61</b>	<b>-44.900,00</b>	<b>-37.497,61</b>	<b>6.463,69</b>	<b>59.900,00</b>	<b>-53.436,31</b>
<b>SA00</b>	<b>Nettoergebnis nach Zuw./Entn. Haushaltsrücklagen (Saldo 0 +/- SU23)</b>				<b>168.158,58</b>	<b>-23.400,00</b>	<b>191.558,58</b>			
<b>SA2</b>	<b>Saldo (2) Geldfluss aus der Investiven Gebarung (33 - 34)</b>							<b>53.629,83</b>	<b>69.700,00</b>	<b>-16.070,17</b>
<b>SA3</b>	<b>Saldo (3) Nettofinanzierungssaldo (Saldo 1 + Saldo 2)</b>							<b>60.093,52</b>	<b>129.600,00</b>	<b>-69.506,48</b>
<b>SA4</b>	<b>Saldo (4) Geldfluss aus der Finanzierungstätigkeit (35 - 36)</b>							<b>-164.367,91</b>	<b>-162.200,00</b>	<b>-2.167,91</b>
<b>SA5</b>	<b>Saldo (5) Geldfluss aus der voranschlagswirksamen Gebarung (Saldo 3 + Saldo 4)</b>							<b>-104.274,39</b>	<b>-32.600,00</b>	<b>-71.674,39</b>
<b>851000</b>	<b>Betriebe der Abwasserbeseitigung</b>									
<b>Operative Gebarung</b>										
2/851000/811000	Miete u. Pachtertrag Kanalzählermiete	2115	3115	14	6.120,96	3.000,00	3.120,96	5.299,18	3.000,00	2.299,18
2/851000/813000	Erträge aus der Auflösung von Investitionszuschüssen (Kapitaltransfers)	2127			164.655,46	163.500,00	1.155,46	0,00	0,00	0,00
2/851000/823000	Sonstige Zinserträge	2131	3131	14	22,55	1.000,00	-977,45	22,55	1.000,00	-977,45
2/851000/828000	Rückersätze von Aufwendungen - WVO BKO	2116	3116	18	3.429,78	0,00	3.429,78	3.429,78	0,00	3.429,78
2/851000/829100	Sonstige Erträge	2116	3116	18	0,00	1.000,00	-1.000,00	0,00	1.000,00	-1.000,00
2/851000/852100	Kanalentsorgungsgebühr	2113	3113	12	104.928,38	127.700,00	-22.771,62	111.701,99	127.700,00	-15.998,01
2/851000/852200	Kanal-Bereitstellungsgebühr	2113	3113	12	126.458,80	127.700,00	-1.241,20	136.396,11	127.700,00	8.696,11
2/851000/860000	Transfers von Bund, Bundesfonds und Bundeskammern (Annuitäten)	2121	3121	15	75.828,83	75.800,00	28,83	75.828,83	75.800,00	28,83
<b>SU 21 / 31</b>	<b>Summe Erträge / Einzahlungen operative Gebarung</b>				<b>481.444,76</b>	<b>499.700,00</b>	<b>-18.255,24</b>	<b>332.678,44</b>	<b>336.200,00</b>	<b>-3.521,56</b>
1/851000/400000	Geringwertige Wirtschaftsgüter	2221	3221	23	546,21	2.500,00	-1.953,79	1.029,71	2.500,00	-1.470,29
1/851000/455000	Chemische und sonstige artverwandte Mittel	2221	3221	23	6.240,00	5.500,00	740,00	6.240,00	5.500,00	740,00
1/851000/457000	Druckwerke	2221	3221	23	0,00	300,00	-300,00	0,00	300,00	-300,00
1/851000/600100	Strom	2222	3222	24	16.585,44	23.000,00	-6.414,56	16.585,44	23.000,00	-6.414,56
1/851000/612000	Instandhaltung von Kanalisationsbauten und -anlagen	2224	3224	24	20.072,30	7.000,00	13.072,30	20.138,30	7.000,00	13.138,30
1/851000/619000	Instandhaltung von Sonderanlagen	2224	3224	24	18.246,65	5.000,00	13.246,65	18.246,65	5.000,00	13.246,65
1/851000/630000	Postdienste	2222	3222	24	475,50	1.200,00	-724,50	475,50	1.200,00	-724,50
1/851000/631000	Telekommunikationsdienste	2222	3222	24	523,59	1.500,00	-976,41	523,59	1.500,00	-976,41
1/851000/650100	Zinsen für Finanzschulden in Euro	2241	3241	25	0,00	11.300,00	-11.300,00	0,00	11.300,00	-11.300,00
1/851000/650700	Zinsen für Finanzschulden im Inland	2241	3241	25	49.822,80	40.700,00	9.122,80	49.822,80	40.700,00	9.122,80
1/851000/680400	Planmäßige Abschreibung	2226			253.966,90	251.900,00	2.066,90	0,00	0,00	0,00
1/851000/680600	Planmäßige Abschreibung	2226			3.326,69	900,00	2.426,69	0,00	0,00	0,00
1/851000/680700	Planmäßige Abschreibung	2226			190,01	500,00	-309,99	0,00	0,00	0,00
1/851000/700000	Mietzinse	2223	3223	24	2.650,68	3.600,00	-949,32	1.988,01	3.600,00	-1.611,99
1/851000/700100	Pachtzinse	2223	3223	24	0,00	200,00	-200,00	0,00	200,00	-200,00

		MVAG			Ergebnisrechnung			Finanzierungsrechnung		
		EH	FH	VCQU	RA 2023	VA 2023	RA - VA	RA 2023	VA 2023	RA - VA
1/851000/710000	Öffentliche Abgaben ohne Gebühren gem. FAG	2225	3225	24	51,54	400,00	-348,46	51,54	400,00	-348,46
1/851000/720109	Kostenbeiträge Wirtschaftshof Arbeiter	2225	3225	24	10.078,95	10.900,00	-821,05	10.078,95	10.900,00	-821,05
1/851000/720209	Kostenbeiträge Wirtschaftshof Maschinen	2225	3225	24	4.517,50	15.500,00	-10.982,50	4.517,50	15.500,00	-10.982,50
1/851000/720309	Verwaltungskostenersatz an Zentralamt	2225	3225	24	8.513,32	18.000,00	-9.486,68	8.513,32	18.000,00	-9.486,68
1/851000/720409	Interne Leistungsverrechnung - Sachkosten Zentralamt	2225	3225	24	2.300,00	4.500,00	-2.200,00	2.300,00	4.500,00	-2.200,00
1/851000/720710	Kostenbeiträge (Kostenersätze) für Leistungen BIG	2225	3225	24	0,00	0,00	0,00	679,58	0,00	679,58
1/851000/720800	Betriebskosten an Abwasserverband	2225	3225	24	97.654,81	80.000,00	17.654,81	115.154,81	80.000,00	35.154,81
1/851000/720900	Annuitätenerstattungen an Abwasserverband	2225	3225	24	44.664,12	42.200,00	2.464,12	44.664,12	42.200,00	2.464,12
1/851000/728000	Entgelte für sonstige Leistungen	2225	3225	24	23.415,36	3.000,00	20.415,36	25.204,93	3.000,00	22.204,93
1/851000/775000	Eigenmittelanteile an Abwasserverband	2233		44	0,00	15.000,00	-15.000,00	0,00	0,00	0,00
<b>SU 22 / 32</b>	<b>Summe Aufwendungen / Auszahlungen operative Gebarung</b>				<b>563.842,37</b>	<b>544.600,00</b>	<b>19.242,37</b>	<b>326.214,75</b>	<b>276.300,00</b>	<b>49.914,75</b>
<b>SA 0 / SA 1</b>	<b>(0) Nettoergebnis (21 - 22) / (1) Geldfluss operative Gebarung (31 - 32)</b>				<b>-82.397,61</b>	<b>-44.900,00</b>	<b>-37.497,61</b>	<b>6.463,69</b>	<b>59.900,00</b>	<b>-53.436,31</b>
2/851000/894000	Entnahmen von allgemeinen Haushaltsrücklagen	2301			400.573,10	22.100,00	378.473,10	0,00	0,00	0,00
1/851000/794000	Zuweisung an zweckgebundene Haushaltsrücklagen	2401			150.016,91	600,00	-149.416,91	0,00	0,00	0,00
<b>SU 23</b>	<b>Summe Haushaltsrücklagen</b>				<b>250.556,19</b>	<b>21.500,00</b>	<b>229.056,19</b>	<b>0,00</b>	<b>0,00</b>	<b>0,00</b>
<b>SA00</b>	<b>Nettoergebnis nach Zuw./Entn. Haushaltsrücklagen (Saldo 0 +/- SU23)</b>				<b>168.158,58</b>	<b>-23.400,00</b>	<b>191.558,58</b>			
<b>Investive Gebarung</b>										
2/851000/300000	Kapitaltransfers von Bund, Bundesfonds und Bundeskammern		3331	33	0,00	0,00	0,00	56.742,17	56.800,00	-57,83
2/851000/307000	Kapitaltransfers von privaten Haushalten und privaten Organisationen ohne Erwerbszweck und andere		3334	34	0,00	0,00	0,00	11.029,60	38.000,00	-26.970,40
<b>SU 33</b>	<b>Summe Einzahlungen investive Gebarung</b>							<b>67.771,77</b>	<b>94.800,00</b>	<b>-27.028,23</b>
1/851000/004000	Kanalisationsbauten und -anlagen		3412	2 40	0,00	0,00	0,00	25.997,55	4.500,00	21.497,55
1/851000/020000	Maschinen und maschinelle Anlagen		3414	2 41	0,00	0,00	0,00	3.904,32	4.000,00	-95,68
1/851000/042000	Betriebsausstattung		3415	2 41	0,00	0,00	0,00	1.520,07	1.600,00	-79,93
1/851000/775000	Eigenmittelanteile an Abwasserverband		3433	44	0,00	0,00	0,00	0,00	15.000,00	-15.000,00
<b>SU 34</b>	<b>Summe Auszahlungen investive Gebarung</b>							<b>31.421,94</b>	<b>25.100,00</b>	<b>6.321,94</b>
<b>SA2</b>	<b>Saldo (2) Geldfluss aus der Investiven Gebarung (33 - 34)</b>							<b>36.349,83</b>	<b>69.700,00</b>	<b>-33.350,17</b>
<b>SA3</b>	<b>Saldo (3) Nettofinanzierungssaldo (Saldo 1 + Saldo 2)</b>							<b>42.813,52</b>	<b>129.600,00</b>	<b>-86.786,48</b>
<b>Finanzierungstätigkeit</b>										
2/851000/341000	Investitionsdarlehen von Ländern un Landesfonds		3511	54	0,00	0,00	0,00	0,00	11.300,00	-11.300,00
<b>SU 35</b>	<b>Summe Einzahlungen aus der Finanzierungstätigkeit</b>							<b>0,00</b>	<b>11.300,00</b>	<b>-11.300,00</b>

		MVAG		VCQU	Ergebnisrechnung			Finanzierungsrechnung		
		EH	FH		RA 2023	VA 2023	RA - VA	RA 2023	VA 2023	RA - VA
1/851000/346100	Investitionsdarlehen von Finanzunternehmen im Inland		3614	65	0,00	0,00	0,00	164.367,91	173.500,00	-9.132,09
<b>SU 36</b>	<b>Summe Auszahlungen aus der Finanzierungstätigkeit</b>							<b>164.367,91</b>	<b>173.500,00</b>	<b>-9.132,09</b>
<b>SA4</b>	<b>Saldo (4) Geldfluss aus der Finanzierungstätigkeit (35 – 36)</b>							<b>-164.367,91</b>	<b>-162.200,00</b>	<b>-2.167,91</b>
<b>SA5</b>	<b>Saldo (5) Geldfluss aus der voranschlagswirksamen Gebarung (Saldo 3 + Saldo 4)</b>							<b>-121.554,39</b>	<b>-32.600,00</b>	<b>-88.954,39</b>
<b>851346</b>	<b>Betriebe der Abwasserbeseitigung - Umschuldungen 2023</b>									
	<b>Operative Gebarung</b>									
<b>SU 21 / 31</b>	<b>Summe Erträge / Einzahlungen operative Gebarung</b>				<b>0,00</b>	<b>0,00</b>	<b>0,00</b>	<b>0,00</b>	<b>0,00</b>	<b>0,00</b>
<b>SU 22 / 32</b>	<b>Summe Aufwendungen / Auszahlungen operative Gebarung</b>				<b>0,00</b>	<b>0,00</b>	<b>0,00</b>	<b>0,00</b>	<b>0,00</b>	<b>0,00</b>
<b>SA 0 / SA 1</b>	<b>(0) Nettoergebnis (21 - 22) / (1) Geldfluss operative Gebarung (31 – 32)</b>				<b>0,00</b>	<b>0,00</b>	<b>0,00</b>	<b>0,00</b>	<b>0,00</b>	<b>0,00</b>
<b>SU 23</b>	<b>Summe Haushaltsrücklagen</b>				<b>0,00</b>	<b>0,00</b>	<b>0,00</b>	<b>0,00</b>	<b>0,00</b>	<b>0,00</b>
<b>SA00</b>	<b>Nettoergebnis nach Zuw./Entn. Haushaltsrücklagen (Saldo 0 +/- SU23)</b>				<b>0,00</b>	<b>0,00</b>	<b>0,00</b>			
	<b>Investive Gebarung</b>									
<b>SU 33</b>	<b>Summe Einzahlungen investive Gebarung</b>							<b>0,00</b>	<b>0,00</b>	<b>0,00</b>
<b>SU 34</b>	<b>Summe Auszahlungen investive Gebarung</b>							<b>0,00</b>	<b>0,00</b>	<b>0,00</b>
<b>SA2</b>	<b>Saldo (2) Geldfluss aus der Investiven Gebarung (33 – 34)</b>							<b>0,00</b>	<b>0,00</b>	<b>0,00</b>
<b>SA3</b>	<b>Saldo (3) Nettofinanzierungssaldo (Saldo 1 + Saldo 2)</b>							<b>0,00</b>	<b>0,00</b>	<b>0,00</b>
	<b>Finanzierungstätigkeit</b>									
2/851346/346100	Investitionsdarlehen von Finanzunternehmen		3514	1 55	0,00	0,00	0,00	555.888,08	0,00	555.888,08
<b>SU 35</b>	<b>Summe Einzahlungen aus der Finanzierungstätigkeit</b>							<b>555.888,08</b>	<b>0,00</b>	<b>555.888,08</b>
1/851346/346100	Investitionsdarlehen von Finanzunternehmen		3614	1 65	0,00	0,00	0,00	555.888,08	0,00	555.888,08
<b>SU 36</b>	<b>Summe Auszahlungen aus der Finanzierungstätigkeit</b>							<b>555.888,08</b>	<b>0,00</b>	<b>555.888,08</b>
<b>SA4</b>	<b>Saldo (4) Geldfluss aus der Finanzierungstätigkeit (35 – 36)</b>							<b>0,00</b>	<b>0,00</b>	<b>0,00</b>
<b>SA5</b>	<b>Saldo (5) Geldfluss aus der voranschlagswirksamen Gebarung (Saldo 3 + Saldo 4)</b>							<b>0,00</b>	<b>0,00</b>	<b>0,00</b>
<b>851801</b>	<b>Betriebe der Abwasserbeseitigung BA 9 - Aufschließung Agsdorf Gegend</b>									
	<b>Operative Gebarung</b>									
<b>SU 21 / 31</b>	<b>Summe Erträge / Einzahlungen operative Gebarung</b>				<b>0,00</b>	<b>0,00</b>	<b>0,00</b>	<b>0,00</b>	<b>0,00</b>	<b>0,00</b>
<b>SU 22 / 32</b>	<b>Summe Aufwendungen / Auszahlungen operative Gebarung</b>				<b>0,00</b>	<b>0,00</b>	<b>0,00</b>	<b>0,00</b>	<b>0,00</b>	<b>0,00</b>
<b>SA 0 / SA 1</b>	<b>(0) Nettoergebnis (21 - 22) / (1) Geldfluss operative Gebarung (31 – 32)</b>				<b>0,00</b>	<b>0,00</b>	<b>0,00</b>	<b>0,00</b>	<b>0,00</b>	<b>0,00</b>
<b>SU 23</b>	<b>Summe Haushaltsrücklagen</b>				<b>0,00</b>	<b>0,00</b>	<b>0,00</b>	<b>0,00</b>	<b>0,00</b>	<b>0,00</b>
<b>SA00</b>	<b>Nettoergebnis nach Zuw./Entn. Haushaltsrücklagen (Saldo 0 +/- SU23)</b>				<b>0,00</b>	<b>0,00</b>	<b>0,00</b>			
	<b>Investive Gebarung</b>									
6/851801/300000	Kapitaltransfers von Bund, Bundesfonds und Bundeskammern		3331	1 33	0,00	0,00	0,00	17.280,00	0,00	17.280,00
<b>SU 33</b>	<b>Summe Einzahlungen investive Gebarung</b>							<b>17.280,00</b>	<b>0,00</b>	<b>17.280,00</b>

	MVAG	MVAG	VCQU	Ergebnisrechnung			Finanzierungsrechnung			
				EH	FH	RA 2023	VA 2023	RA - VA	RA 2023	VA 2023
SU 34								0,00	0,00	0,00
SA2								17.280,00	0,00	17.280,00
SA3								17.280,00	0,00	17.280,00
<b>Finanzierungstätigkeit</b>										
SU 35								0,00	0,00	0,00
SU 36								0,00	0,00	0,00
SA4								0,00	0,00	0,00
SA5								17.280,00	0,00	17.280,00

		MVAG MVAG VCQU			Ergebnisrechnung			Finanzierungsrechnung		
		EH	FH		RA 2023	VA 2023	RA - VA	RA 2023	VA 2023	RA - VA
<b>852</b>	<b>Betriebe der Müllbeseitigung</b>									
<b>SA 0 / SA 1</b>	<b>(0) Nettoergebnis (21 - 22) / (1) Geldfluss operative Gebarung (31 - 32)</b>				<b>4.993,10</b>	<b>600,00</b>	<b>4.393,10</b>	<b>-9.982,12</b>	<b>700,00</b>	<b>-10.682,12</b>
<b>SA00</b>	<b>Nettoergebnis nach Zuw./Entn. Haushaltsrücklagen (Saldo 0 +/- SU23)</b>				<b>-1.767,73</b>	<b>600,00</b>	<b>-2.367,73</b>			
<b>SA2</b>	<b>Saldo (2) Geldfluss aus der Investiven Gebarung (33 - 34)</b>							<b>0,00</b>	<b>0,00</b>	<b>0,00</b>
<b>SA3</b>	<b>Saldo (3) Nettofinanzierungssaldo (Saldo 1 + Saldo 2)</b>							<b>-9.982,12</b>	<b>700,00</b>	<b>-10.682,12</b>
<b>SA4</b>	<b>Saldo (4) Geldfluss aus der Finanzierungstätigkeit (35 - 36)</b>							<b>0,00</b>	<b>0,00</b>	<b>0,00</b>
<b>SA5</b>	<b>Saldo (5) Geldfluss aus der voranschlagswirksamen Gebarung (Saldo 3 + Saldo 4)</b>							<b>-9.982,12</b>	<b>700,00</b>	<b>-10.682,12</b>
<b>852000</b>	<b>Betriebe der Müllbeseitigung</b>									
	<b>Operative Gebarung</b>									
2/852000/816200	Kostensätze für sonstige Leistung Abfallbeseitigungsverband	2114	3114	13	8.883,27	17.000,00	-8.116,73	24.203,45	17.000,00	7.203,45
2/852000/823000	sonstige Zinserträge	2131	3131	14	10,00	0,00	10,00	10,00	0,00	10,00
2/852000/829000	Sonstig Erträge	2116	3116	18	2.449,55	3.600,00	-1.150,45	2.449,55	3.600,00	-1.150,45
2/852000/852100	Müllentsorgungsgebühren	2113	3113	12	47.067,78	53.000,00	-5.932,22	46.545,38	53.000,00	-6.454,62
2/852000/852200	Müllabfuhrbereitstellungsgebühr	2113	3113	12	49.511,60	53.000,00	-3.488,40	47.465,22	53.000,00	-5.534,78
<b>SU 21 / 31</b>	<b>Summe Erträge / Einzahlungen operative Gebarung</b>				<b>107.922,20</b>	<b>126.600,00</b>	<b>-18.677,80</b>	<b>120.673,60</b>	<b>126.600,00</b>	<b>-5.926,40</b>
1/852000/400000	Geringwertige Wirtschaftsgüter	2221	3221	23	676,04	700,00	-23,96	676,04	700,00	-23,96
1/852000/413000	Handelswaren	2221	3221	23	379,50	500,00	-120,50	379,50	500,00	-120,50
1/852000/600100	Strom	2222	3222	24	0,00	1.300,00	-1.300,00	0,00	1.300,00	-1.300,00
1/852000/630000	Postdienste	2222	3222	24	519,30	500,00	19,30	519,30	500,00	19,30
1/852000/680500	Planmäßige Abschreibung	2226			148,20	100,00	48,20	0,00	0,00	0,00
1/852000/700000	Mietzinse	2223	3223	24	1.237,20	1.800,00	-562,80	927,90	1.800,00	-872,10
1/852000/700100	Pachtzinse	2223	3223	24	0,00	100,00	-100,00	0,00	100,00	-100,00
1/852000/710000	Öffentliche Abgaben ohne Gebühren gem. FAG	2225	3225	24	2,50	100,00	-97,50	2,50	100,00	-97,50
1/852000/720109	Kostenbeiträge Wirtschaftshof Arbeiter	2225	3225	24	4.967,78	6.100,00	-1.132,22	4.967,78	6.100,00	-1.132,22
1/852000/720209	Kostenbeiträge Wirtschaftshof Maschinen	2225	3225	24	1.755,00	10.100,00	-8.345,00	1.755,00	10.100,00	-8.345,00
1/852000/720309	Verwaltungskostenersatz an Zentralamt	2225	3225	24	4.329,93	12.300,00	-7.970,07	4.329,93	12.300,00	-7.970,07
1/852000/720409	Interne Leistungsverrechnungen - Sachkosten Zentralamt	2225	3225	24	1.000,00	2.100,00	-1.100,00	1.000,00	2.100,00	-1.100,00
1/852000/720710	Kostenbeiträge (Kostensätze) für Leistungen BIG	2225	3225	24	0,00	0,00	0,00	679,58	0,00	679,58
1/852000/726000	Mitgliedsbeiträge an Institutionen	2225	3225	24	3.553,25	3.600,00	-46,75	3.553,25	3.600,00	-46,75
1/852000/728000	Entgelte für sonstige Leistungen	2225	3225	24	65.730,36	47.000,00	18.730,36	69.309,07	47.000,00	22.309,07
1/852000/729000	Sonstige Ausgaben	2225	3225	24	380,10	400,00	-19,90	380,10	400,00	-19,90
1/852000/755000	Transfers an Abfallbeseitigungsverband Villach	2233	3233	27	18.249,94	39.000,00	-20.750,06	42.175,77	39.000,00	3.175,77



		MVAG			Ergebnisrechnung			Finanzierungsrechnung		
		EH	FH	VCQU	RA 2023	VA 2023	RA - VA	RA 2023	VA 2023	RA - VA
1/852000/755010	Transfer an Abfallbeseitigungsverband Villach Investitionsbeitrag	2233	3233	27	0,00	300,00	-300,00	0,00	300,00	-300,00
<b>SU 22 / 32</b>	<b>Summe Aufwendungen / Auszahlungen operative Gebarung</b>				<b>102.929,10</b>	<b>126.000,00</b>	<b>-23.070,90</b>	<b>130.655,72</b>	<b>125.900,00</b>	<b>4.755,72</b>
<b>SA 0 / SA 1</b>	<b>(0) Nettoergebnis (21 - 22) / (1) Geldfluss operative Gebarung (31 - 32)</b>				<b>4.993,10</b>	<b>600,00</b>	<b>4.393,10</b>	<b>-9.982,12</b>	<b>700,00</b>	<b>-10.682,12</b>
1/852000/794000	Zuweisung an zweckgebundene Haushaltsrücklagen	2401			6.760,83	0,00	-6.760,83	0,00	0,00	0,00
<b>SU 23</b>	<b>Summe Haushaltsrücklagen</b>				<b>-6.760,83</b>	<b>0,00</b>	<b>-6.760,83</b>	<b>0,00</b>	<b>0,00</b>	<b>0,00</b>
<b>SA00</b>	<b>Nettoergebnis nach Zuw./Entn. Haushaltsrücklagen (Saldo 0 +/- SU23)</b>				<b>-1.767,73</b>	<b>600,00</b>	<b>-2.367,73</b>			
<b>Investive Gebarung</b>										
<b>SU 33</b>	<b>Summe Einzahlungen investive Gebarung</b>							<b>0,00</b>	<b>0,00</b>	<b>0,00</b>
<b>SU 34</b>	<b>Summe Auszahlungen investive Gebarung</b>							<b>0,00</b>	<b>0,00</b>	<b>0,00</b>
<b>SA2</b>	<b>Saldo (2) Geldfluss aus der Investiven Gebarung (33 - 34)</b>							<b>0,00</b>	<b>0,00</b>	<b>0,00</b>
<b>SA3</b>	<b>Saldo (3) Nettofinanzierungssaldo (Saldo 1 + Saldo 2)</b>							<b>-9.982,12</b>	<b>700,00</b>	<b>-10.682,12</b>
<b>Finanzierungstätigkeit</b>										
<b>SU 35</b>	<b>Summe Einzahlungen aus der Finanzierungstätigkeit</b>							<b>0,00</b>	<b>0,00</b>	<b>0,00</b>
<b>SU 36</b>	<b>Summe Auszahlungen aus der Finanzierungstätigkeit</b>							<b>0,00</b>	<b>0,00</b>	<b>0,00</b>
<b>SA4</b>	<b>Saldo (4) Geldfluss aus der Finanzierungstätigkeit (35 - 36)</b>							<b>0,00</b>	<b>0,00</b>	<b>0,00</b>
<b>SA5</b>	<b>Saldo (5) Geldfluss aus der voranschlagswirksamen Gebarung (Saldo 3 + Saldo 4)</b>							<b>-9.982,12</b>	<b>700,00</b>	<b>-10.682,12</b>

		MVAG			Ergebnisrechnung			Finanzierungsrechnung		
		EH	FH	VCQU	RA 2023	VA 2023	RA - VA	RA 2023	VA 2023	RA - VA
<b>853</b>	<b>Betriebe für die Errichtung und Verwaltung von Wohn- und Geschäftsgebäuden</b>									
<b>SA 0 / SA 1</b>	<b>(0) Nettoergebnis (21 - 22) / (1) Geldfluss operative Gebarung (31 – 32)</b>			<b>2.540,14</b>	<b>-13.100,00</b>	<b>15.640,14</b>	<b>17.757,63</b>	<b>200,00</b>	<b>17.557,63</b>	
<b>SA00</b>	<b>Nettoergebnis nach Zuw./Entn. Haushaltsrücklagen (Saldo 0 +/- SU23)</b>			<b>16.354,00</b>	<b>-13.100,00</b>	<b>29.454,00</b>				
<b>SA2</b>	<b>Saldo (2) Geldfluss aus der Investiven Gebarung (33 – 34)</b>						<b>0,00</b>	<b>0,00</b>	<b>0,00</b>	
<b>SA3</b>	<b>Saldo (3) Nettofinanzierungssaldo (Saldo 1 + Saldo 2)</b>						<b>17.757,63</b>	<b>200,00</b>	<b>17.557,63</b>	
<b>SA4</b>	<b>Saldo (4) Geldfluss aus der Finanzierungstätigkeit (35 – 36)</b>						<b>-234,14</b>	<b>-500,00</b>	<b>265,86</b>	
<b>SA5</b>	<b>Saldo (5) Geldfluss aus der voranschlagswirksamen Gebarung (Saldo 3 + Saldo 4)</b>						<b>17.523,49</b>	<b>-300,00</b>	<b>17.823,49</b>	
<b>853000</b>	<b>Betriebe für die Errichtung u. Verw von Wohn- u. Geschäftsgebäuden</b>									
<b>Operative Gebarung</b>										
2/853000/811000	Miete und Pachertrag Wohnhausmieten	2115	3115	14	22.328,45	21.500,00	828,45	22.328,45	21.500,00	828,45
2/853000/816000	Kostenbeitrag für sonstige Leistungen( BK Ersatz FF St.Urban)	2114	3114	13	4.728,37	6.300,00	-1.571,63	4.728,37	6.300,00	-1.571,63
2/853000/823000	sonstige Zinserträge	2131	3131	14	1,08	0,00	1,08	1,08	0,00	1,08
2/853000/861000	Transfers von Ländern, Landesfonds und Landesammern	2121	3121	15	2.133,90	1.000,00	1.133,90	2.133,90	1.000,00	1.133,90
<b>SU 21 / 31</b>	<b>Summe Erträge / Einzahlungen operative Gebarung</b>			<b>29.191,80</b>	<b>28.800,00</b>	<b>391,80</b>	<b>29.191,80</b>	<b>28.800,00</b>	<b>391,80</b>	
1/853000/451000	Brennstoffe	2221	3221	23	2.221,88	6.000,00	-3.778,12	0,00	6.000,00	-6.000,00
1/853000/600100	Strom	2222	3222	24	643,85	1.800,00	-1.156,15	643,85	1.800,00	-1.156,15
1/853000/614000	Instandhaltung von Gebäuden	2224	3224	24	344,19	1.000,00	-655,81	344,19	1.000,00	-655,81
1/853000/618000	Instandhaltung von sonstigen Anlage	2224	3224	24	0,00	500,00	-500,00	0,00	500,00	-500,00
1/853000/650100	Zinsen für Finanschulden - Länder, Länderfonds	2241	3241	25	315,40	100,00	215,40	315,40	100,00	215,40
1/853000/670000	Versicherungen	2222	3222	24	3.990,36	3.200,00	790,36	3.990,36	3.200,00	790,36
1/853000/680300	Planmäßige Abschreibung	2226			13.303,04	13.300,00	3,04	0,00	0,00	0,00
1/853000/710000	Öffentliche Abgaben ohne Gebühren gem. FAG	2225	3225	24	624,87	800,00	-175,13	624,87	800,00	-175,13
1/853000/711000	Gebühren für die Benützung von Gemeindeeinrichtungen und -anlagen gem. FA	2225	3225	24	2.194,90	2.300,00	-105,10	2.194,90	2.300,00	-105,10
1/853000/720109	Kostenbeiträge Wirtschaftshof Arbeiter	2225	3225	24	74,66	1.400,00	-1.325,34	74,66	1.400,00	-1.325,34
1/853000/720209	Kostenbeiträge Wirtschaftshof Maschinen	2225	3225	24	0,00	2.800,00	-2.800,00	0,00	2.800,00	-2.800,00
1/853000/720309	Verwaltungskostenersatz an Zentralamt	2225	3225	24	1.998,43	7.400,00	-5.401,57	1.998,43	7.400,00	-5.401,57
1/853000/720409	Interne Leistungsverrechnung - Sachkosten Zetralamt	2225	3225	24	700,00	1.000,00	-300,00	700,00	1.000,00	-300,00
1/853000/720710	Kostenbeiträge (Kostenersätze) für Leistungen BIG	2225	3225	24	0,00	0,00	0,00	273,92	0,00	273,92
1/853000/728000	Entgelte für sonstige Leistungen	2225	3225	24	240,08	300,00	-59,92	273,59	300,00	-26,41
<b>SU 22 / 32</b>	<b>Summe Aufwendungen / Auszahlungen operative Gebarung</b>			<b>26.651,66</b>	<b>41.900,00</b>	<b>-15.248,34</b>	<b>11.434,17</b>	<b>28.600,00</b>	<b>-17.165,83</b>	
<b>SA 0 / SA 1</b>	<b>(0) Nettoergebnis (21 - 22) / (1) Geldfluss operative Gebarung (31 – 32)</b>			<b>2.540,14</b>	<b>-13.100,00</b>	<b>15.640,14</b>	<b>17.757,63</b>	<b>200,00</b>	<b>17.557,63</b>	

		MVAG		VCQU	Ergebnisrechnung			Finanzierungsrechnung		
		EH	FH		RA 2023	VA 2023	RA - VA	RA 2023	VA 2023	RA - VA
2/853000/894000	Entnahmen von allgemeinen Haushaltsrücklagen	2301			13.814,67	0,00	13.814,67	0,00	0,00	0,00
1/853000/794000	Zuweisung an zweckgebundene Haushaltsrücklagen	2401			0,81	0,00	-0,81	0,00	0,00	0,00
<b>SU 23</b>	<b>Summe Haushaltsrücklagen</b>				<b>13.813,86</b>	<b>0,00</b>	<b>13.813,86</b>	<b>0,00</b>	<b>0,00</b>	<b>0,00</b>
<b>SA00</b>	<b>Nettoergebnis nach Zuw./Entn. Haushaltsrücklagen (Saldo 0 +/- SU23)</b>				<b>16.354,00</b>	<b>-13.100,00</b>	<b>29.454,00</b>			
<b>Investive Gebarung</b>										
<b>SU 33</b>	<b>Summe Einzahlungen investive Gebarung</b>							<b>0,00</b>	<b>0,00</b>	<b>0,00</b>
<b>SU 34</b>	<b>Summe Auszahlungen investive Gebarung</b>							<b>0,00</b>	<b>0,00</b>	<b>0,00</b>
<b>SA2</b>	<b>Saldo (2) Geldfluss aus der Investiven Gebarung (33 – 34)</b>							<b>0,00</b>	<b>0,00</b>	<b>0,00</b>
<b>SA3</b>	<b>Saldo (3) Nettofinanzierungssaldo (Saldo 1 + Saldo 2)</b>							<b>17.757,63</b>	<b>200,00</b>	<b>17.557,63</b>
<b>Finanzierungstätigkeit</b>										
<b>SU 35</b>	<b>Summe Einzahlungen aus der Finanzierungstätigkeit</b>							<b>0,00</b>	<b>0,00</b>	<b>0,00</b>
1/853000/341000	Investitionsdarlehen von Ländern		3611	64	0,00	0,00	0,00	234,14	500,00	-265,86
<b>SU 36</b>	<b>Summe Auszahlungen aus der Finanzierungstätigkeit</b>							<b>234,14</b>	<b>500,00</b>	<b>-265,86</b>
<b>SA4</b>	<b>Saldo (4) Geldfluss aus der Finanzierungstätigkeit (35 – 36)</b>							<b>-234,14</b>	<b>-500,00</b>	<b>265,86</b>
<b>SA5</b>	<b>Saldo (5) Geldfluss aus der voranschlagswirksamen Gebarung (Saldo 3 + Saldo 4)</b>							<b>17.523,49</b>	<b>-300,00</b>	<b>17.823,49</b>

	MVAG	MVAG VCQU			Ergebnisrechnung			Finanzierungsrechnung		
		EH	FH		RA 2023	VA 2023	RA - VA	RA 2023	VA 2023	RA - VA
<b>9 Finanzwirtschaft</b>										
SA 0 / SA 1		(0) Nettoergebnis (21 - 22) / (1) Geldfluss operative Gebarung (31 – 32)			2.179.986,53	2.275.800,00	-95.813,47	2.333.483,13	2.275.800,00	57.683,13
SA00		Nettoergebnis nach Zuw./Entn. Haushaltsrücklagen (Saldo 0 +/- SU23)			2.229.986,53	2.275.800,00	-45.813,47			
SA2		Saldo (2) Geldfluss aus der Investiven Gebarung (33 – 34)						0,00	0,00	0,00
SA3		Saldo (3) Nettofinanzierungssaldo (Saldo 1 + Saldo 2)						2.333.483,13	2.275.800,00	57.683,13
SA4		Saldo (4) Geldfluss aus der Finanzierungstätigkeit (35 – 36)						0,00	0,00	0,00
SA5		Saldo (5) Geldfluss aus der voranschlagswirksamen Gebarung (Saldo 3 + Saldo 4)						2.333.483,13	2.275.800,00	57.683,13
<b>91 Kapitalvermögen und Stiftungen ohne eigene Rechtspersönlichkeit</b>										
SA 0 / SA 1		(0) Nettoergebnis (21 - 22) / (1) Geldfluss operative Gebarung (31 – 32)			-118.019,33	-41.000,00	-77.019,33	-40.569,01	-41.000,00	430,99
SA00		Nettoergebnis nach Zuw./Entn. Haushaltsrücklagen (Saldo 0 +/- SU23)			-68.019,33	-41.000,00	-27.019,33			
SA2		Saldo (2) Geldfluss aus der Investiven Gebarung (33 – 34)						0,00	0,00	0,00
SA3		Saldo (3) Nettofinanzierungssaldo (Saldo 1 + Saldo 2)						-40.569,01	-41.000,00	430,99
SA4		Saldo (4) Geldfluss aus der Finanzierungstätigkeit (35 – 36)						0,00	0,00	0,00
SA5		Saldo (5) Geldfluss aus der voranschlagswirksamen Gebarung (Saldo 3 + Saldo 4)						-40.569,01	-41.000,00	430,99
<b>910 Geldverkehr</b>										
SA 0 / SA 1		(0) Nettoergebnis (21 - 22) / (1) Geldfluss operative Gebarung (31 – 32)			-23.820,27	-16.000,00	-7.820,27	-23.817,91	-16.000,00	-7.817,91
SA00		Nettoergebnis nach Zuw./Entn. Haushaltsrücklagen (Saldo 0 +/- SU23)			-23.820,27	-16.000,00	-7.820,27			
SA2		Saldo (2) Geldfluss aus der Investiven Gebarung (33 – 34)						0,00	0,00	0,00
SA3		Saldo (3) Nettofinanzierungssaldo (Saldo 1 + Saldo 2)						-23.817,91	-16.000,00	-7.817,91
SA4		Saldo (4) Geldfluss aus der Finanzierungstätigkeit (35 – 36)						0,00	0,00	0,00
SA5		Saldo (5) Geldfluss aus der voranschlagswirksamen Gebarung (Saldo 3 + Saldo 4)						-23.817,91	-16.000,00	-7.817,91
<b>910000 Geldverkehr</b>										
<b>Operative Gebarung</b>										
2/910000/820000	Zinserträge	2131	3131	14	0,00	100,00	-100,00	2,36	100,00	-97,64
2/910000/823000	Sonstige Zinserträge	2131	3131	14	0,55	100,00	-99,45	0,55	100,00	-99,45
<b>SU 21 / 31</b>	<b>Summe Erträge / Einzahlungen operative Gebarung</b>				<b>0,55</b>	<b>200,00</b>	<b>-199,45</b>	<b>2,91</b>	<b>200,00</b>	<b>-197,09</b>
1/910000/650100	Zinsen für Finanzschulden - Inland	2241	3241	25	18.706,27	13.000,00	5.706,27	18.706,27	13.000,00	5.706,27
1/910000/659000	Geldverkehrs und Bankspesen	2244	3244	24	5.114,41	3.000,00	2.114,41	5.114,41	3.000,00	2.114,41
1/910000/710000	Öffentliche Abgaben ohne Gebühren gem. FAG	2225	3225	24	0,04	200,00	-199,96	0,04	200,00	-199,96
1/910000/710100	Kapitalertragssteuer	2225	3225	24	0,10	0,00	0,10	0,10	0,00	0,10
<b>SU 22 / 32</b>	<b>Summe Aufwendungen / Auszahlungen operative Gebarung</b>				<b>23.820,82</b>	<b>16.200,00</b>	<b>7.620,82</b>	<b>23.820,82</b>	<b>16.200,00</b>	<b>7.620,82</b>
SA 0 / SA 1	(0) Nettoergebnis (21 - 22) / (1) Geldfluss operative Gebarung (31 – 32)				-23.820,27	-16.000,00	-7.820,27	-23.817,91	-16.000,00	-7.817,91
SU 23	Summe Haushaltsrücklagen				0,00	0,00	0,00	0,00	0,00	0,00
SA00	Nettoergebnis nach Zuw./Entn. Haushaltsrücklagen (Saldo 0 +/- SU23)				-23.820,27	-16.000,00	-7.820,27			
<b>Investive Gebarung</b>										

	MVAG	MVAG	VCQU	Ergebnisrechnung			Finanzierungsrechnung		
				EH	FH		RA 2023	VA 2023	RA - VA
SU 33							0,00	0,00	0,00
SU 34							0,00	0,00	0,00
SA2							0,00	0,00	0,00
SA3							-23.817,91	-16.000,00	-7.817,91
<b>Finanzierungstätigkeit</b>									
SU 35							0,00	0,00	0,00
SU 36							0,00	0,00	0,00
SA4							0,00	0,00	0,00
SA5							-23.817,91	-16.000,00	-7.817,91

	MVAG	MVAG	VCQU	Ergebnisrechnung			Finanzierungsrechnung		
				EH	FH	RA 2023	VA 2023	RA - VA	RA 2023
<b>912</b>	<b>Rücklagen (soweit nicht aufteilbar)</b>								
SA 0 / SA 1	(0) Nettoergebnis (21 - 22) / (1) Geldfluss operative Gebarung (31 – 32)			0,00	0,00	0,00	0,00	0,00	0,00
SA00	Nettoergebnis nach Zuw./Entn. Haushaltsrücklagen (Saldo 0 +/- SU23)			50.000,00	0,00	50.000,00			
SA2	Saldo (2) Geldfluss aus der Investiven Gebarung (33 – 34)						0,00	0,00	0,00
SA3	Saldo (3) Nettofinanzierungssaldo (Saldo 1 + Saldo 2)						0,00	0,00	0,00
SA4	Saldo (4) Geldfluss aus der Finanzierungstätigkeit (35 – 36)						0,00	0,00	0,00
SA5	Saldo (5) Geldfluss aus der voranschlagswirksamen Gebarung (Saldo 3 + Saldo 4)						0,00	0,00	0,00
<b>912000</b>	<b>Rücklagen (soweit nicht aufgeteilt)</b>								
<b>Operative Gebarung</b>									
SU 21 / 31	Summe Erträge / Einzahlungen operative Gebarung			0,00	0,00	0,00	0,00	0,00	0,00
SU 22 / 32	Summe Aufwendungen / Auszahlungen operative Gebarung			0,00	0,00	0,00	0,00	0,00	0,00
SA 0 / SA 1	(0) Nettoergebnis (21 - 22) / (1) Geldfluss operative Gebarung (31 – 32)			0,00	0,00	0,00	0,00	0,00	0,00
2/912000/895000	Entnahmen von allgemeinen Haushaltsrücklagen			50.000,00	0,00	50.000,00	0,00	0,00	0,00
SU 23	Summe Haushaltsrücklagen			50.000,00	0,00	50.000,00	0,00	0,00	0,00
SA00	Nettoergebnis nach Zuw./Entn. Haushaltsrücklagen (Saldo 0 +/- SU23)			50.000,00	0,00	50.000,00			
<b>Investive Gebarung</b>									
SU 33	Summe Einzahlungen investive Gebarung						0,00	0,00	0,00
SU 34	Summe Auszahlungen investive Gebarung						0,00	0,00	0,00
SA2	Saldo (2) Geldfluss aus der Investiven Gebarung (33 – 34)						0,00	0,00	0,00
SA3	Saldo (3) Nettofinanzierungssaldo (Saldo 1 + Saldo 2)						0,00	0,00	0,00
<b>Finanzierungstätigkeit</b>									
SU 35	Summe Einzahlungen aus der Finanzierungstätigkeit						0,00	0,00	0,00
SU 36	Summe Auszahlungen aus der Finanzierungstätigkeit						0,00	0,00	0,00
SA4	Saldo (4) Geldfluss aus der Finanzierungstätigkeit (35 – 36)						0,00	0,00	0,00
SA5	Saldo (5) Geldfluss aus der voranschlagswirksamen Gebarung (Saldo 3 + Saldo 4)						0,00	0,00	0,00

		MVAG			Ergebnisrechnung			Finanzierungsrechnung		
		EH	FH	VCQU	RA 2023	VA 2023	RA - VA	RA 2023	VA 2023	RA - VA
<b>914</b>	<b>Beteiligungen</b>									
SA 0 / SA 1	(0) Nettoergebnis (21 - 22) / (1) Geldfluss operative Gebarung (31 – 32)				-94.199,06	-25.000,00	-69.199,06	-16.751,10	-25.000,00	8.248,90
SA00	Nettoergebnis nach Zuw./Entn. Haushaltsrücklagen (Saldo 0 +/- SU23)				-94.199,06	-25.000,00	-69.199,06			
SA2	Saldo (2) Geldfluss aus der Investiven Gebarung (33 – 34)							0,00	0,00	0,00
SA3	Saldo (3) Nettofinanzierungssaldo (Saldo 1 + Saldo 2)							-16.751,10	-25.000,00	8.248,90
SA4	Saldo (4) Geldfluss aus der Finanzierungstätigkeit (35 – 36)							0,00	0,00	0,00
SA5	Saldo (5) Geldfluss aus der voranschlagswirksamen Gebarung (Saldo 3 + Saldo 4)							-16.751,10	-25.000,00	8.248,90
<b>914000</b>	<b>Beteiligungen</b>									
<b>Operative Gebarung</b>										
2/914000/822000	Dividenden und Gewinnabfuhren von Beteiligungen	2135	3135	14	0,00	0,00	0,00	20.000,00	0,00	20.000,00
2/914000/865000	Transfers von Beteiligungen	2122	3122	16	333,30	0,00	333,30	333,30	0,00	333,30
<b>SU 21 / 31</b>	<b>Summe Erträge / Einzahlungen operative Gebarung</b>				<b>333,30</b>	<b>0,00</b>	<b>333,30</b>	<b>20.333,30</b>	<b>0,00</b>	<b>20.333,30</b>
1/914000/694000	Aufwendungen aus der Bewertung von Beteiligungen	2245			70.605,79	0,00	70.605,79	0,00	0,00	0,00
1/914000/781000	Transfers an Beteiligungen der Gemeinde/des Gemeindeverbandes	2232	3232	27	23.926,57	25.000,00	-1.073,43	37.084,40	25.000,00	12.084,40
<b>SU 22 / 32</b>	<b>Summe Aufwendungen / Auszahlungen operative Gebarung</b>				<b>94.532,36</b>	<b>25.000,00</b>	<b>69.532,36</b>	<b>37.084,40</b>	<b>25.000,00</b>	<b>12.084,40</b>
SA 0 / SA 1	(0) Nettoergebnis (21 - 22) / (1) Geldfluss operative Gebarung (31 – 32)				-94.199,06	-25.000,00	-69.199,06	-16.751,10	-25.000,00	8.248,90
SU 23	Summe Haushaltsrücklagen				0,00	0,00	0,00	0,00	0,00	0,00
SA00	Nettoergebnis nach Zuw./Entn. Haushaltsrücklagen (Saldo 0 +/- SU23)				-94.199,06	-25.000,00	-69.199,06			
<b>Investive Gebarung</b>										
SU 33	Summe Einzahlungen investive Gebarung							0,00	0,00	0,00
SU 34	Summe Auszahlungen investive Gebarung							0,00	0,00	0,00
SA2	Saldo (2) Geldfluss aus der Investiven Gebarung (33 – 34)							0,00	0,00	0,00
SA3	Saldo (3) Nettofinanzierungssaldo (Saldo 1 + Saldo 2)							-16.751,10	-25.000,00	8.248,90
<b>Finanzierungstätigkeit</b>										
SU 35	Summe Einzahlungen aus der Finanzierungstätigkeit							0,00	0,00	0,00
SU 36	Summe Auszahlungen aus der Finanzierungstätigkeit							0,00	0,00	0,00
SA4	Saldo (4) Geldfluss aus der Finanzierungstätigkeit (35 – 36)							0,00	0,00	0,00
SA5	Saldo (5) Geldfluss aus der voranschlagswirksamen Gebarung (Saldo 3 + Saldo 4)							-16.751,10	-25.000,00	8.248,90

	MVAG	MVAG	VCQU	Ergebnisrechnung			Finanzierungsrechnung			
				EH	FH		RA 2023	VA 2023	RA - VA	RA 2023
<b>92</b>	<b>Öffentliche Abgaben</b>									
SA 0 / SA 1	(0) Nettoergebnis (21 - 22) / (1) Geldfluss operative Gebarung (31 - 32)			2.025.757,01	2.125.700,00	-99.942,99	2.126.129,44	2.125.700,00	429,44	
SA00	Nettoergebnis nach Zuw./Entn. Haushaltsrücklagen (Saldo 0 +/- SU23)			2.025.757,01	2.125.700,00	-99.942,99				
SA2	Saldo (2) Geldfluss aus der Investiven Gebarung (33 - 34)						0,00	0,00	0,00	
SA3	Saldo (3) Nettofinanzierungssaldo (Saldo 1 + Saldo 2)						2.126.129,44	2.125.700,00	429,44	
SA4	Saldo (4) Geldfluss aus der Finanzierungstätigkeit (35 - 36)						0,00	0,00	0,00	
SA5	Saldo (5) Geldfluss aus der voranschlagswirksamen Gebarung (Saldo 3 + Saldo 4)						2.126.129,44	2.125.700,00	429,44	
<b>920</b>	<b>Ausschließliche Gemeindeabgaben</b>									
SA 0 / SA 1	(0) Nettoergebnis (21 - 22) / (1) Geldfluss operative Gebarung (31 - 32)			431.294,78	520.400,00	-89.105,22	531.667,21	520.400,00	11.267,21	
SA00	Nettoergebnis nach Zuw./Entn. Haushaltsrücklagen (Saldo 0 +/- SU23)			431.294,78	520.400,00	-89.105,22				
SA2	Saldo (2) Geldfluss aus der Investiven Gebarung (33 - 34)						0,00	0,00	0,00	
SA3	Saldo (3) Nettofinanzierungssaldo (Saldo 1 + Saldo 2)						531.667,21	520.400,00	11.267,21	
SA4	Saldo (4) Geldfluss aus der Finanzierungstätigkeit (35 - 36)						0,00	0,00	0,00	
SA5	Saldo (5) Geldfluss aus der voranschlagswirksamen Gebarung (Saldo 3 + Saldo 4)						531.667,21	520.400,00	11.267,21	
<b>920000</b>	<b>Ausschließliche Gemeindeabgaben</b>									
<b>Operative Gebarung</b>										
2/920000/830000	Grundsteuer von land- und forstwirtschaftlichen Grundstücken	2111	3111	10	5.598,15	6.400,00	-801,85	6.904,98	6.400,00	504,98
2/920000/831000	Grundsteuer von den Grundstücken	2111	3111	10	80.316,56	129.500,00	-49.183,44	140.249,56	129.500,00	10.749,56
2/920000/833000	Kommunalsteuer	2111	3111	10	189.956,87	212.000,00	-22.043,13	226.182,15	212.000,00	14.182,15
2/920000/834100	Orts- u. Kurtaxen	2111	3111	10	27.534,00	30.000,00	-2.466,00	26.047,78	30.000,00	-3.952,22
2/920000/834200	pauschalierte Orts- u. Kurtaxen	2111	3111	10	38.725,76	50.700,00	-11.974,24	42.731,92	50.700,00	-7.968,08
2/920000/838000	Abgabe für das Halten von Tieren	2111	3111	10	6.201,00	4.800,00	1.401,00	7.855,34	4.800,00	3.055,34
2/920000/842000	Zweitwohnsitzabgaben	2111	3111	10	71.916,93	73.900,00	-1.983,07	68.601,37	73.900,00	-5.298,63
2/920000/849000	Nebenansprüche	2111	3111	10	-3,00	2.300,00	-2.303,00	937,60	2.300,00	-1.362,40
2/920000/856000	Verwaltungsabgaben	2111	3111	10	4.906,51	6.000,00	-1.093,49	6.089,51	6.000,00	89,51
2/920000/857000	Kommissionsgebühren	2111	3111	10	930,00	600,00	330,00	855,00	600,00	255,00
2/920000/868000	Strafgelder von privaten Haushalten	2124	3124	16	5.405,00	4.500,00	905,00	5.405,00	4.500,00	905,00
<b>SU 21 / 31</b>	<b>Summe Erträge / Einzahlungen operative Gebarung</b>			<b>431.487,78</b>	<b>520.700,00</b>	<b>-89.212,22</b>	<b>531.860,21</b>	<b>520.700,00</b>	<b>11.160,21</b>	
1/920000/710000	Öffentliche Abgaben ohne Gebühren	2225	3225	24	193,00	300,00	-107,00	193,00	300,00	-107,00
<b>SU 22 / 32</b>	<b>Summe Aufwendungen / Auszahlungen operative Gebarung</b>			<b>193,00</b>	<b>300,00</b>	<b>-107,00</b>	<b>193,00</b>	<b>300,00</b>	<b>-107,00</b>	
SA 0 / SA 1	(0) Nettoergebnis (21 - 22) / (1) Geldfluss operative Gebarung (31 - 32)			431.294,78	520.400,00	-89.105,22	531.667,21	520.400,00	11.267,21	
SU 23	Summe Haushaltsrücklagen			0,00	0,00	0,00	0,00	0,00	0,00	
SA00	Nettoergebnis nach Zuw./Entn. Haushaltsrücklagen (Saldo 0 +/- SU23)			431.294,78	520.400,00	-89.105,22				
<b>Investive Gebarung</b>										
SU 33	Summe Einzahlungen investive Gebarung						0,00	0,00	0,00	
SU 34	Summe Auszahlungen investive Gebarung						0,00	0,00	0,00	



		MVAG MVAG VCQU		Ergebnisrechnung			Finanzierungsrechnung		
		EH	FH	RA 2023	VA 2023	RA - VA	RA 2023	VA 2023	RA - VA
SA2	Saldo (2) Geldfluss aus der Investiven Gebarung (33 – 34)						0,00	0,00	0,00
SA3	Saldo (3) Nettofinanzierungssaldo (Saldo 1 + Saldo 2)						531.667,21	520.400,00	11.267,21
<b>Finanzierungstätigkeit</b>									
SU 35	Summe Einzahlungen aus der Finanzierungstätigkeit						0,00	0,00	0,00
SU 36	Summe Auszahlungen aus der Finanzierungstätigkeit						0,00	0,00	0,00
SA4	Saldo (4) Geldfluss aus der Finanzierungstätigkeit (35 – 36)						0,00	0,00	0,00
SA5	Saldo (5) Geldfluss aus der voranschlagswirksamen Gebarung (Saldo 3 + Saldo 4)						531.667,21	520.400,00	11.267,21

	MVAG	MVAG	VCQU	Ergebnisrechnung			Finanzierungsrechnung			
				EH	FH		RA 2023	VA 2023	RA - VA	
<b>921</b>	<b>Zwischen Ländern und Gemeinden geteilte Abgaben</b>									
SA 0 / SA 1	(0) Nettoergebnis (21 - 22) / (1) Geldfluss operative Gebarung (31 – 32)				30.191,40	30.100,00	91,40	30.191,40	30.100,00	91,40
SA00	Nettoergebnis nach Zuw./Entn. Haushaltsrücklagen (Saldo 0 +/- SU23)				30.191,40	30.100,00	91,40			
SA2	Saldo (2) Geldfluss aus der Investiven Gebarung (33 – 34)							0,00	0,00	0,00
SA3	Saldo (3) Nettofinanzierungssaldo (Saldo 1 + Saldo 2)							30.191,40	30.100,00	91,40
SA4	Saldo (4) Geldfluss aus der Finanzierungstätigkeit (35 – 36)							0,00	0,00	0,00
SA5	Saldo (5) Geldfluss aus der voranschlagswirksamen Gebarung (Saldo 3 + Saldo 4)							30.191,40	30.100,00	91,40
<b>921000</b>	<b>Zwischen Ländern und Gemeinden gete Abgaben</b>									
<b>Operative Gebarung</b>										
2/921000/834000	Fremdenverkehrsabgaben	2111	3111	10	30.191,40	30.100,00	91,40	30.191,40	30.100,00	91,40
SU 21 / 31	Summe Erträge / Einzahlungen operative Gebarung				30.191,40	30.100,00	91,40	30.191,40	30.100,00	91,40
SU 22 / 32	Summe Aufwendungen / Auszahlungen operative Gebarung				0,00	0,00	0,00	0,00	0,00	0,00
SA 0 / SA 1	(0) Nettoergebnis (21 - 22) / (1) Geldfluss operative Gebarung (31 – 32)				30.191,40	30.100,00	91,40	30.191,40	30.100,00	91,40
SU 23	Summe Haushaltsrücklagen				0,00	0,00	0,00	0,00	0,00	0,00
SA00	Nettoergebnis nach Zuw./Entn. Haushaltsrücklagen (Saldo 0 +/- SU23)				30.191,40	30.100,00	91,40			
<b>Investive Gebarung</b>										
SU 33	Summe Einzahlungen investive Gebarung							0,00	0,00	0,00
SU 34	Summe Auszahlungen investive Gebarung							0,00	0,00	0,00
SA2	Saldo (2) Geldfluss aus der Investiven Gebarung (33 – 34)							0,00	0,00	0,00
SA3	Saldo (3) Nettofinanzierungssaldo (Saldo 1 + Saldo 2)							30.191,40	30.100,00	91,40
<b>Finanzierungstätigkeit</b>										
SU 35	Summe Einzahlungen aus der Finanzierungstätigkeit							0,00	0,00	0,00
SU 36	Summe Auszahlungen aus der Finanzierungstätigkeit							0,00	0,00	0,00
SA4	Saldo (4) Geldfluss aus der Finanzierungstätigkeit (35 – 36)							0,00	0,00	0,00
SA5	Saldo (5) Geldfluss aus der voranschlagswirksamen Gebarung (Saldo 3 + Saldo 4)							30.191,40	30.100,00	91,40

		MVAG			Ergebnisrechnung			Finanzierungsrechnung		
		EH	FH	VCQU	RA 2023	VA 2023	RA - VA	RA 2023	VA 2023	RA - VA
<b>925</b>	<b>Ertragsanteile an gemeinschaftlichen Bundesabgaben</b>									
SA 0 / SA 1	(0) Nettoergebnis (21 - 22) / (1) Geldfluss operative Gebarung (31 – 32)				1.564.270,83	1.575.200,00	-10.929,17	1.564.270,83	1.575.200,00	-10.929,17
SA00	Nettoergebnis nach Zuw./Entn. Haushaltsrücklagen (Saldo 0 +/- SU23)				1.564.270,83	1.575.200,00	-10.929,17			
SA2	Saldo (2) Geldfluss aus der Investiven Gebarung (33 – 34)							0,00	0,00	0,00
SA3	Saldo (3) Nettofinanzierungssaldo (Saldo 1 + Saldo 2)							1.564.270,83	1.575.200,00	-10.929,17
SA4	Saldo (4) Geldfluss aus der Finanzierungstätigkeit (35 – 36)							0,00	0,00	0,00
SA5	Saldo (5) Geldfluss aus der voranschlagswirksamen Gebarung (Saldo 3 + Saldo 4)							1.564.270,83	1.575.200,00	-10.929,17
<b>925000</b>	<b>Ertragsanteile an gemeinschaftliche Bundesabgaben</b>									
<b>Operative Gebarung</b>										
2/925000/859000	Ertragsanteile ohne Spielbankabgabe	2112	3112	11	1.564.270,83	1.575.200,00	-10.929,17	1.564.270,83	1.575.200,00	-10.929,17
SU 21 / 31	Summe Erträge / Einzahlungen operative Gebarung				1.564.270,83	1.575.200,00	-10.929,17	1.564.270,83	1.575.200,00	-10.929,17
SU 22 / 32	Summe Aufwendungen / Auszahlungen operative Gebarung				0,00	0,00	0,00	0,00	0,00	0,00
SA 0 / SA 1	(0) Nettoergebnis (21 - 22) / (1) Geldfluss operative Gebarung (31 – 32)				1.564.270,83	1.575.200,00	-10.929,17	1.564.270,83	1.575.200,00	-10.929,17
SU 23	Summe Haushaltsrücklagen				0,00	0,00	0,00	0,00	0,00	0,00
SA00	Nettoergebnis nach Zuw./Entn. Haushaltsrücklagen (Saldo 0 +/- SU23)				1.564.270,83	1.575.200,00	-10.929,17			
<b>Investive Gebarung</b>										
SU 33	Summe Einzahlungen investive Gebarung							0,00	0,00	0,00
SU 34	Summe Auszahlungen investive Gebarung							0,00	0,00	0,00
SA2	Saldo (2) Geldfluss aus der Investiven Gebarung (33 – 34)							0,00	0,00	0,00
SA3	Saldo (3) Nettofinanzierungssaldo (Saldo 1 + Saldo 2)							1.564.270,83	1.575.200,00	-10.929,17
<b>Finanzierungstätigkeit</b>										
SU 35	Summe Einzahlungen aus der Finanzierungstätigkeit							0,00	0,00	0,00
SU 36	Summe Auszahlungen aus der Finanzierungstätigkeit							0,00	0,00	0,00
SA4	Saldo (4) Geldfluss aus der Finanzierungstätigkeit (35 – 36)							0,00	0,00	0,00
SA5	Saldo (5) Geldfluss aus der voranschlagswirksamen Gebarung (Saldo 3 + Saldo 4)							1.564.270,83	1.575.200,00	-10.929,17

	MVAG EH	MVAG FH	VCQU	Ergebnisrechnung			Finanzierungsrechnung			
				RA 2023	VA 2023	RA - VA	RA 2023	VA 2023	RA - VA	
<b>93</b>	<b>Umlagen</b>									
SA 0 / SA 1	(0) Nettoergebnis (21 - 22) / (1) Geldfluss operative Gebarung (31 – 32)			-93.927,13	-95.500,00	1.572,87	-93.927,13	-95.500,00	1.572,87	
SA00	Nettoergebnis nach Zuw./Entn. Haushaltsrücklagen (Saldo 0 +/- SU23)			-93.927,13	-95.500,00	1.572,87				
SA2	Saldo (2) Geldfluss aus der Investiven Gebarung (33 – 34)						0,00	0,00	0,00	
SA3	Saldo (3) Nettofinanzierungssaldo (Saldo 1 + Saldo 2)						-93.927,13	-95.500,00	1.572,87	
SA4	Saldo (4) Geldfluss aus der Finanzierungstätigkeit (35 – 36)						0,00	0,00	0,00	
SA5	Saldo (5) Geldfluss aus der voranschlagswirksamen Gebarung (Saldo 3 + Saldo 4)						-93.927,13	-95.500,00	1.572,87	
<b>930</b>	<b>Landesumlage</b>									
SA 0 / SA 1	(0) Nettoergebnis (21 - 22) / (1) Geldfluss operative Gebarung (31 – 32)			-93.927,13	-95.500,00	1.572,87	-93.927,13	-95.500,00	1.572,87	
SA00	Nettoergebnis nach Zuw./Entn. Haushaltsrücklagen (Saldo 0 +/- SU23)			-93.927,13	-95.500,00	1.572,87				
SA2	Saldo (2) Geldfluss aus der Investiven Gebarung (33 – 34)						0,00	0,00	0,00	
SA3	Saldo (3) Nettofinanzierungssaldo (Saldo 1 + Saldo 2)						-93.927,13	-95.500,00	1.572,87	
SA4	Saldo (4) Geldfluss aus der Finanzierungstätigkeit (35 – 36)						0,00	0,00	0,00	
SA5	Saldo (5) Geldfluss aus der voranschlagswirksamen Gebarung (Saldo 3 + Saldo 4)						-93.927,13	-95.500,00	1.572,87	
<b>930000</b>	<b>Landesumlage</b>									
<b>Operative Gebarung</b>										
SU 21 / 31	Summe Erträge / Einzahlungen operative Gebarung			0,00	0,00	0,00	0,00	0,00	0,00	
1/930000/751130	Transfers an Länder und Länderfonds	2231	3231	26	93.927,13	95.500,00	-1.572,87	93.927,13	95.500,00	-1.572,87
	(Landesumlage)									
SU 22 / 32	Summe Aufwendungen / Auszahlungen operative Gebarung			93.927,13	95.500,00	-1.572,87	93.927,13	95.500,00	-1.572,87	
SA 0 / SA 1	(0) Nettoergebnis (21 - 22) / (1) Geldfluss operative Gebarung (31 – 32)			-93.927,13	-95.500,00	1.572,87	-93.927,13	-95.500,00	1.572,87	
SU 23	Summe Haushaltsrücklagen			0,00	0,00	0,00	0,00	0,00	0,00	
SA00	Nettoergebnis nach Zuw./Entn. Haushaltsrücklagen (Saldo 0 +/- SU23)			-93.927,13	-95.500,00	1.572,87				
<b>Investive Gebarung</b>										
SU 33	Summe Einzahlungen investive Gebarung						0,00	0,00	0,00	
SU 34	Summe Auszahlungen investive Gebarung						0,00	0,00	0,00	
SA2	Saldo (2) Geldfluss aus der Investiven Gebarung (33 – 34)						0,00	0,00	0,00	
SA3	Saldo (3) Nettofinanzierungssaldo (Saldo 1 + Saldo 2)						-93.927,13	-95.500,00	1.572,87	
<b>Finanzierungstätigkeit</b>										
SU 35	Summe Einzahlungen aus der Finanzierungstätigkeit						0,00	0,00	0,00	
SU 36	Summe Auszahlungen aus der Finanzierungstätigkeit						0,00	0,00	0,00	
SA4	Saldo (4) Geldfluss aus der Finanzierungstätigkeit (35 – 36)						0,00	0,00	0,00	
SA5	Saldo (5) Geldfluss aus der voranschlagswirksamen Gebarung (Saldo 3 + Saldo 4)						-93.927,13	-95.500,00	1.572,87	

	MVAG EH	MVAG FH	VCQU	Ergebnisrechnung			Finanzierungsrechnung			
				RA 2023	VA 2023	RA - VA	RA 2023	VA 2023	RA - VA	
<b>94</b>	<b>Finanzzuweisungen und Zuschüsse</b>									
SA 0 / SA 1	(0) Nettoergebnis (21 - 22) / (1) Geldfluss operative Gebarung (31 – 32)			366.175,98	286.600,00	79.575,98	341.849,83	286.600,00	55.249,83	
SA00	Nettoergebnis nach Zuw./Entn. Haushaltsrücklagen (Saldo 0 +/- SU23)			366.175,98	286.600,00	79.575,98				
SA2	Saldo (2) Geldfluss aus der Investiven Gebarung (33 – 34)						0,00	0,00	0,00	
SA3	Saldo (3) Nettofinanzierungssaldo (Saldo 1 + Saldo 2)						341.849,83	286.600,00	55.249,83	
SA4	Saldo (4) Geldfluss aus der Finanzierungstätigkeit (35 – 36)						0,00	0,00	0,00	
SA5	Saldo (5) Geldfluss aus der voranschlagswirksamen Gebarung (Saldo 3 + Saldo 4)						341.849,83	286.600,00	55.249,83	
<b>940</b>	<b>Bedarfszuweisungen</b>									
SA 0 / SA 1	(0) Nettoergebnis (21 - 22) / (1) Geldfluss operative Gebarung (31 – 32)			165.900,00	165.900,00	0,00	165.900,00	165.900,00	0,00	
SA00	Nettoergebnis nach Zuw./Entn. Haushaltsrücklagen (Saldo 0 +/- SU23)			165.900,00	165.900,00	0,00				
SA2	Saldo (2) Geldfluss aus der Investiven Gebarung (33 – 34)						0,00	0,00	0,00	
SA3	Saldo (3) Nettofinanzierungssaldo (Saldo 1 + Saldo 2)						165.900,00	165.900,00	0,00	
SA4	Saldo (4) Geldfluss aus der Finanzierungstätigkeit (35 – 36)						0,00	0,00	0,00	
SA5	Saldo (5) Geldfluss aus der voranschlagswirksamen Gebarung (Saldo 3 + Saldo 4)						165.900,00	165.900,00	0,00	
<b>940000</b>	<b>Bedarfszuweisungen</b>									
<b>Operative Gebarung</b>										
2/940000/861300	Gemeindefinanzausgleich	2121	3121	15	165.900,00	165.900,00	0,00	165.900,00	165.900,00	0,00
SU 21 / 31	Summe Erträge / Einzahlungen operative Gebarung			165.900,00	165.900,00	0,00	165.900,00	165.900,00	0,00	
SU 22 / 32	Summe Aufwendungen / Auszahlungen operative Gebarung			0,00	0,00	0,00	0,00	0,00	0,00	
SA 0 / SA 1	(0) Nettoergebnis (21 - 22) / (1) Geldfluss operative Gebarung (31 – 32)			165.900,00	165.900,00	0,00	165.900,00	165.900,00	0,00	
SU 23	Summe Haushaltsrücklagen			0,00	0,00	0,00	0,00	0,00	0,00	
SA00	Nettoergebnis nach Zuw./Entn. Haushaltsrücklagen (Saldo 0 +/- SU23)			165.900,00	165.900,00	0,00				
<b>Investive Gebarung</b>										
SU 33	Summe Einzahlungen investive Gebarung						0,00	0,00	0,00	
SU 34	Summe Auszahlungen investive Gebarung						0,00	0,00	0,00	
SA2	Saldo (2) Geldfluss aus der Investiven Gebarung (33 – 34)						0,00	0,00	0,00	
SA3	Saldo (3) Nettofinanzierungssaldo (Saldo 1 + Saldo 2)						165.900,00	165.900,00	0,00	
<b>Finanzierungstätigkeit</b>										
SU 35	Summe Einzahlungen aus der Finanzierungstätigkeit						0,00	0,00	0,00	
SU 36	Summe Auszahlungen aus der Finanzierungstätigkeit						0,00	0,00	0,00	
SA4	Saldo (4) Geldfluss aus der Finanzierungstätigkeit (35 – 36)						0,00	0,00	0,00	
SA5	Saldo (5) Geldfluss aus der voranschlagswirksamen Gebarung (Saldo 3 + Saldo 4)						165.900,00	165.900,00	0,00	

	MVAG	MVAG	VCQU	Ergebnisrechnung			Finanzierungsrechnung			
				EH	FH		RA 2023	VA 2023	RA - VA	RA 2023
<b>941</b>	<b>Sonstige Finanzaufweisungen nach dem FAG</b>									
SA 0 / SA 1										
SA00										
SA2										
SA3										
SA4										
SA5										
<b>941000</b>	<b>Sonstige Finanzaufweisungen nach dem</b>									
<b>Operative Gebarung</b>										
2/941000/860100	Transfers von Bund - Finanzaufweisung	2121	3121	15						
	§24 FAG									
SU 21 / 31	Summe Erträge / Einzahlungen operative Gebarung									
SU 22 / 32	Summe Aufwendungen / Auszahlungen operative Gebarung									
SA 0 / SA 1	(0) Nettoergebnis (21 - 22) / (1) Geldfluss operative Gebarung (31 - 32)									
SU 23	Summe Haushaltsrücklagen									
SA00	Nettoergebnis nach Zuw./Entn. Haushaltsrücklagen (Saldo 0 +/- SU23)									
<b>Investive Gebarung</b>										
SU 33	Summe Einzahlungen investive Gebarung									
SU 34	Summe Auszahlungen investive Gebarung									
SA2	Saldo (2) Geldfluss aus der Investiven Gebarung (33 - 34)									
SA3	Saldo (3) Nettofinanzierungssaldo (Saldo 1 + Saldo 2)									
<b>Finanzierungstätigkeit</b>										
SU 35	Summe Einzahlungen aus der Finanzierungstätigkeit									
SU 36	Summe Auszahlungen aus der Finanzierungstätigkeit									
SA4	Saldo (4) Geldfluss aus der Finanzierungstätigkeit (35 - 36)									
SA5	Saldo (5) Geldfluss aus der voranschlagswirksamen Gebarung (Saldo 3 + Saldo 4)									

		MVAG			Ergebnisrechnung			Finanzierungsrechnung		
		MVAG EH	MVAG FH	VCQU	RA 2023	VA 2023	RA - VA	RA 2023	VA 2023	RA - VA
<b>944</b>	<b>Zuschüsse nach dem Katastrophenfondsgesetz</b>									
SA 0 / SA 1	(0) Nettoergebnis (21 - 22) / (1) Geldfluss operative Gebarung (31 – 32)				61.269,07	0,00	61.269,07	37.842,23	0,00	37.842,23
SA00	Nettoergebnis nach Zuw./Entn. Haushaltsrücklagen (Saldo 0 +/- SU23)				61.269,07	0,00	61.269,07			
SA2	Saldo (2) Geldfluss aus der Investiven Gebarung (33 – 34)							0,00	0,00	0,00
SA3	Saldo (3) Nettofinanzierungssaldo (Saldo 1 + Saldo 2)							37.842,23	0,00	37.842,23
SA4	Saldo (4) Geldfluss aus der Finanzierungstätigkeit (35 – 36)							0,00	0,00	0,00
SA5	Saldo (5) Geldfluss aus der voranschlagswirksamen Gebarung (Saldo 3 + Saldo 4)							37.842,23	0,00	37.842,23
<b>944000</b>	<b>Zuschüsse nach dem Katastrophenfondsgesetz</b>									
<b>Operative Gebarung</b>										
2/944000/860000	Transfers von Bund, Bundesfonds und Bundeskammern - 2022	2121	3121	15	10.849,87	0,00	10.849,87	10.849,87	0,00	10.849,87
2/944000/860001	Transfers von Bund, Bundesfonds und Bundeskammern - Vorgriff 2023	2121	3121	15	50.419,20	0,00	50.419,20	26.992,36	0,00	26.992,36
SU 21 / 31	Summe Erträge / Einzahlungen operative Gebarung				61.269,07	0,00	61.269,07	37.842,23	0,00	37.842,23
SU 22 / 32	Summe Aufwendungen / Auszahlungen operative Gebarung				0,00	0,00	0,00	0,00	0,00	0,00
SA 0 / SA 1	(0) Nettoergebnis (21 - 22) / (1) Geldfluss operative Gebarung (31 – 32)				61.269,07	0,00	61.269,07	37.842,23	0,00	37.842,23
SU 23	Summe Haushaltsrücklagen				0,00	0,00	0,00	0,00	0,00	0,00
SA00	Nettoergebnis nach Zuw./Entn. Haushaltsrücklagen (Saldo 0 +/- SU23)				61.269,07	0,00	61.269,07			
<b>Investive Gebarung</b>										
SU 33	Summe Einzahlungen investive Gebarung							0,00	0,00	0,00
SU 34	Summe Auszahlungen investive Gebarung							0,00	0,00	0,00
SA2	Saldo (2) Geldfluss aus der Investiven Gebarung (33 – 34)							0,00	0,00	0,00
SA3	Saldo (3) Nettofinanzierungssaldo (Saldo 1 + Saldo 2)							37.842,23	0,00	37.842,23
<b>Finanzierungstätigkeit</b>										
SU 35	Summe Einzahlungen aus der Finanzierungstätigkeit							0,00	0,00	0,00
SU 36	Summe Auszahlungen aus der Finanzierungstätigkeit							0,00	0,00	0,00
SA4	Saldo (4) Geldfluss aus der Finanzierungstätigkeit (35 – 36)							0,00	0,00	0,00
SA5	Saldo (5) Geldfluss aus der voranschlagswirksamen Gebarung (Saldo 3 + Saldo 4)							37.842,23	0,00	37.842,23

	MVAG	MVAG	VCQU	Ergebnisrechnung			Finanzierungsrechnung			
				EH	FH		RA 2023	VA 2023	RA - VA	RA 2023
<b>945</b>	<b>Sonstige Zuschüsse des Bundes</b>									
SA 0 / SA 1	(0) Nettoergebnis (21 - 22) / (1) Geldfluss operative Gebarung (31 – 32)			67.245,91	51.000,00	16.245,91	66.346,60	51.000,00	15.346,60	
SA00	Nettoergebnis nach Zuw./Entn. Haushaltsrücklagen (Saldo 0 +/- SU23)			67.245,91	51.000,00	16.245,91				
SA2	Saldo (2) Geldfluss aus der Investiven Gebarung (33 – 34)						0,00	0,00	0,00	
SA3	Saldo (3) Nettofinanzierungssaldo (Saldo 1 + Saldo 2)						66.346,60	51.000,00	15.346,60	
SA4	Saldo (4) Geldfluss aus der Finanzierungstätigkeit (35 – 36)						0,00	0,00	0,00	
SA5	Saldo (5) Geldfluss aus der voranschlagswirksamen Gebarung (Saldo 3 + Saldo 4)						66.346,60	51.000,00	15.346,60	
<b>945000</b>	<b>Sonstige Zuschüsse des Bundes</b>									
<b>Operative Gebarung</b>										
2/945000/860000	Transfers von Bund, Bundesfonds und Bundeskammern	2121	3121	15	11.722,00	0,00	11.722,00	11.722,00	0,00	11.722,00
2/945000/860400	Transfers von Ländern -Zuschuss Bundespflegefonds	2121	3121	15	55.523,91	51.000,00	4.523,91	54.624,60	51.000,00	3.624,60
SU 21 / 31	Summe Erträge / Einzahlungen operative Gebarung			67.245,91	51.000,00	16.245,91	66.346,60	51.000,00	15.346,60	
SU 22 / 32	Summe Aufwendungen / Auszahlungen operative Gebarung			0,00	0,00	0,00	0,00	0,00	0,00	
SA 0 / SA 1	(0) Nettoergebnis (21 - 22) / (1) Geldfluss operative Gebarung (31 – 32)			67.245,91	51.000,00	16.245,91	66.346,60	51.000,00	15.346,60	
SU 23	Summe Haushaltsrücklagen			0,00	0,00	0,00	0,00	0,00	0,00	
SA00	Nettoergebnis nach Zuw./Entn. Haushaltsrücklagen (Saldo 0 +/- SU23)			67.245,91	51.000,00	16.245,91				
<b>Investive Gebarung</b>										
SU 33	Summe Einzahlungen investive Gebarung						0,00	0,00	0,00	
SU 34	Summe Auszahlungen investive Gebarung						0,00	0,00	0,00	
SA2	Saldo (2) Geldfluss aus der Investiven Gebarung (33 – 34)						0,00	0,00	0,00	
SA3	Saldo (3) Nettofinanzierungssaldo (Saldo 1 + Saldo 2)						66.346,60	51.000,00	15.346,60	
<b>Finanzierungstätigkeit</b>										
SU 35	Summe Einzahlungen aus der Finanzierungstätigkeit						0,00	0,00	0,00	
SU 36	Summe Auszahlungen aus der Finanzierungstätigkeit						0,00	0,00	0,00	
SA4	Saldo (4) Geldfluss aus der Finanzierungstätigkeit (35 – 36)						0,00	0,00	0,00	
SA5	Saldo (5) Geldfluss aus der voranschlagswirksamen Gebarung (Saldo 3 + Saldo 4)						66.346,60	51.000,00	15.346,60	



ENTWURF

Nachweis der Investitionstätigkeit





Vorhaben	Vorhabensbezeichnung	Gesamtbetrag lt.	RA 2023	VA 2023	RA - VA	RA Vorjahre	RA Gesamt
Konto	Bezeichnung	Finanzierungsplan					
<b>1612027</b>	<b>Ausbau Straße Simonhöhe-Lawesen (2011 bis 2023)</b>						
	GR-Beschluss Investitions-/Finanzierungsplan:						
	<b>Auszahlungen - Investitionen - Mittelverwendung</b>	<b>0,00</b>	<b>20.662,00</b>	<b>0,00</b>	<b>20.662,00</b>	<b>526.154,37</b>	<b>546.816,37</b>
						verbleibender Saldo auf Finanzierungsplan:	-546.816,37
	<b>Anschaffungs- oder Herstellungskosten</b>		<b>20.662,00</b>	<b>0,00</b>	<b>20.662,00</b>	<b>1.011,50</b>	<b>21.673,50</b>
	5/612027/002000 Straßenbauten		20.662,00	0,00	20.662,00	0,00	20.662,00
	5/612027/720201 Kostenbeiträge (Kostenersätze) für Leistungen		0,00	0,00	0,00	310,00	310,00
	5/612027/720209 Kostenbeiträge (Kostenersätze) für Leistungen		0,00	0,00	0,00	701,50	701,50
	<b>Gesamtauszahlungen aus VRV 1997-Jahren</b>		<b>0,00</b>	<b>0,00</b>	<b>0,00</b>	<b>525.142,87</b>	<b>525.142,87</b>
	<b>Einzahlungen - Finanzierung - Mittelaufbringung</b>	<b>0,00</b>	<b>19.800,00</b>	<b>0,00</b>	<b>19.800,00</b>	<b>503.804,78</b>	<b>523.604,78</b>
						verbleibender Saldo auf Finanzierungsplan:	-523.604,78
	<b>Mittel aus Geldfluss aus der operativen Gebarung</b>		<b>0,00</b>	<b>0,00</b>	<b>0,00</b>	<b>0,00</b>	<b>0,00</b>
	<b>Bedarfszuweisungsmittel iR</b>		<b>19.800,00</b>	<b>0,00</b>	<b>19.800,00</b>	<b>0,00</b>	<b>19.800,00</b>
	6/612027/301100 Kapitaltransfers von Ländern, Landesfonds und Landeskammern		19.800,00	0,00	19.800,00	0,00	19.800,00
	<b>Bedarfszuweisungsmittel aR</b>		<b>0,00</b>	<b>0,00</b>	<b>0,00</b>	<b>0,00</b>	<b>0,00</b>
	<b>Haushaltsrücklagen/Zahlungsmittelreserven</b>		<b>0,00</b>	<b>0,00</b>	<b>0,00</b>	<b>0,00</b>	<b>0,00</b>
	<b>Sonstige Kapitaltransfers und Subventionen</b>		<b>0,00</b>	<b>0,00</b>	<b>0,00</b>	<b>0,00</b>	<b>0,00</b>
	<b>Darlehen</b>		<b>0,00</b>	<b>0,00</b>	<b>0,00</b>	<b>0,00</b>	<b>0,00</b>
	<b>Finanzierungsleasing</b>		<b>0,00</b>	<b>0,00</b>	<b>0,00</b>	<b>0,00</b>	<b>0,00</b>
	<b>Veräußerung langfristiges Vermögen und sonstiges</b>		<b>0,00</b>	<b>0,00</b>	<b>0,00</b>	<b>0,00</b>	<b>0,00</b>
	<b>Sonstiges</b>		<b>0,00</b>	<b>0,00</b>	<b>0,00</b>	<b>0,00</b>	<b>0,00</b>
	<b>Gesamteinzahlungen aus VRV 1997-Jahren</b>		<b>0,00</b>	<b>0,00</b>	<b>0,00</b>	<b>503.804,78</b>	<b>503.804,78</b>
	<b>Finanzierungsergebnis 1612027</b>		<b>-862,00</b>	<b>0,00</b>	<b>-862,00</b>	<b>-22.349,59</b>	<b>-23.211,59</b>
	offene Verbindlichkeiten		0,00				
	offene Forderungen		0,00				

Vorhaben	Vorhabensbezeichnung	Gesamtbetrag lt.					
Konto	Bezeichnung	Finanzierungsplan	RA 2023	VA 2023	RA - VA	RA Vorjahre	RA Gesamt
<b>1612033</b>	<b>Straßensanierung 2019-2020 (2020 bis 2023)</b>						
GR-Beschluss Investitions-/Finanzierungsplan:							
Erläuterungen zum Vorhaben:							
Der Abgang iHv. EUR 246.500 entspricht dem Inneren Darlehen.							
<b>Auszahlungen - Investitionen - Mittelverwendung</b>		<b>0,00</b>	<b>143.504,31</b>	<b>4.800,00</b>	<b>138.704,31</b>	<b>797.240,96</b>	<b>940.745,27</b>
verbleibender Saldo auf Finanzierungsplan:							-940.745,27
<b>Anschaffungs- oder Herstellungskosten</b>			<b>143.504,31</b>	<b>4.800,00</b>	<b>138.704,31</b>	<b>797.240,96</b>	<b>940.745,27</b>
5/612033/002000	Straßenbauten		143.504,31	4.800,00	138.704,31	797.240,96	940.745,27
<b>Einzahlungen - Finanzierung - Mittelaufbringung</b>		<b>0,00</b>	<b>34.390,00</b>	<b>0,00</b>	<b>34.390,00</b>	<b>649.659,16</b>	<b>684.049,16</b>
verbleibender Saldo auf Finanzierungsplan:							-684.049,16
<b>Mittel aus Geldfluss aus der operativen Gebarung</b>			<b>0,00</b>	<b>0,00</b>	<b>0,00</b>	<b>0,00</b>	<b>0,00</b>
<b>Bedarfszuweisungsmittel iR</b>			<b>0,00</b>	<b>0,00</b>	<b>0,00</b>	<b>11.600,00</b>	<b>11.600,00</b>
6/612033/301100	Kapitaltransfers von Ländern, Landesfonds und Landeskammern		0,00	0,00	0,00	11.600,00	11.600,00
<b>Bedarfszuweisungsmittel aR</b>			<b>34.390,00</b>	<b>0,00</b>	<b>34.390,00</b>	<b>477.348,00</b>	<b>511.738,00</b>
6/612033/301000	Landesmittel Agrar 2020		34.390,00	0,00	34.390,00	163.193,00	197.583,00
6/612033/301201	Kapitaltransfers von Ländern Bedarfszuweisung KTP 2019 u. 2020		0,00	0,00	0,00	260.500,00	260.500,00
6/612033/301400	Kapitaltransfers von Ländern, 2.Kärntner Hilfspaket		0,00	0,00	0,00	53.655,00	53.655,00
<b>Haushaltsrücklagen/Zahlungsmittelreserven</b>			<b>0,00</b>	<b>0,00</b>	<b>0,00</b>	<b>0,00</b>	<b>0,00</b>
<b>Sonstige Kapitaltransfers und Subventionen</b>			<b>0,00</b>	<b>0,00</b>	<b>0,00</b>	<b>160.711,16</b>	<b>160.711,16</b>
6/612033/300000	Kapitaltransfers von Bund KIG 2020		0,00	0,00	0,00	160.711,16	160.711,16
<b>Darlehen</b>			<b>0,00</b>	<b>0,00</b>	<b>0,00</b>	<b>0,00</b>	<b>0,00</b>
<b>Finanzierungsleasing</b>			<b>0,00</b>	<b>0,00</b>	<b>0,00</b>	<b>0,00</b>	<b>0,00</b>
<b>Veräußerung langfristiges Vermögen und sonstiges</b>			<b>0,00</b>	<b>0,00</b>	<b>0,00</b>	<b>0,00</b>	<b>0,00</b>
<b>Sonstiges</b>			<b>0,00</b>	<b>0,00</b>	<b>0,00</b>	<b>0,00</b>	<b>0,00</b>
<b>Finanzierungsergebnis 1612033</b>			<b>-109.114,31</b>	<b>-4.800,00</b>	<b>-104.314,31</b>	<b>-147.581,80</b>	<b>-256.696,11</b>
offene Verbindlichkeiten			0,00				
offene Forderungen			0,00				

Vorhaben	Vorhabensbezeichnung	Gesamtbetrag lt.					
Konto	Bezeichnung	Finanzierungsplan	RA 2023	VA 2023	RA - VA	RA Vorjahre	RA Gesamt
<b>1820004</b>	<b>Bauhofanteil IKZ (2023 bis 2026)</b>						
	GR-Beschluss Investitions-/Finanzierungsplan:						
	Erläuterungen zum Vorhaben:						
	RA 2023: Kosten für Architekturwettbewerb						
	<b>Auszahlungen - Investitionen - Mittelverwendung</b>	<b>0,00</b>	<b>11.188,33</b>	<b>45.000,00</b>	<b>-33.811,67</b>	<b>0,00</b>	<b>11.188,33</b>
							verbleibender Saldo auf Finanzierungsplan: -11.188,33
	<b>Anschaffungs- oder Herstellungskosten</b>		<b>11.188,33</b>	<b>45.000,00</b>	<b>-33.811,67</b>	<b>0,00</b>	<b>11.188,33</b>
	5/820000/061000 Gebäude und Bauten		11.188,33	45.000,00	-33.811,67	0,00	11.188,33
	<b>Einzahlungen - Finanzierung - Mittelaufbringung</b>	<b>0,00</b>	<b>0,00</b>	<b>0,00</b>	<b>0,00</b>	<b>0,00</b>	<b>0,00</b>
							verbleibender Saldo auf Finanzierungsplan: 0,00
	<b>Mittel aus Geldfluss aus der operativen Gebarung</b>		<b>0,00</b>	<b>0,00</b>	<b>0,00</b>	<b>0,00</b>	<b>0,00</b>
	Bedarfszuweisungsmittel iR		0,00	0,00	0,00	0,00	0,00
	Bedarfszuweisungsmittel aR		0,00	0,00	0,00	0,00	0,00
	Haushaltsrücklagen/Zahlungsmittelreserven		0,00	0,00	0,00	0,00	0,00
	Sonstige Kapitaltransfers und Subventionen		0,00	0,00	0,00	0,00	0,00
	Darlehen		0,00	0,00	0,00	0,00	0,00
	Finanzierungsleasing		0,00	0,00	0,00	0,00	0,00
	Veräußerung langfristiges Vermögen und sonstiges		0,00	0,00	0,00	0,00	0,00
	Sonstiges		0,00	0,00	0,00	0,00	0,00
	<b>Finanzierungsergebnis 1820004</b>		<b>-11.188,33</b>	<b>-45.000,00</b>	<b>33.811,67</b>	<b>0,00</b>	<b>-11.188,33</b>
	offene Verbindlichkeiten		7.146,14				
	offene Forderungen		0,00				

Vorhaben	Vorhabensbezeichnung	Gesamtbetrag lt.					
Konto	Bezeichnung	Finanzierungsplan	RA 2023	VA 2023	RA - VA	RA Vorjahre	RA Gesamt
<b>1840500</b>	<b>Grundkauf Oberdorf Zentrum Entwicklung (2022 bis 2023)</b>						
	GR-Beschluss Investitions-/Finanzierungsplan:						
	<b>Auszahlungen - Investitionen - Mittelverwendung</b>	<b>0,00</b>	<b>0,00</b>	<b>0,00</b>	<b>0,00</b>	<b>272.070,10</b>	<b>272.070,10</b>
						verbleibender Saldo auf Finanzierungsplan:	-272.070,10
	<b>Anschaffungs- oder Herstellungskosten</b>		<b>0,00</b>	<b>0,00</b>	<b>0,00</b>	<b>272.070,10</b>	<b>272.070,10</b>
5/840500/001000	Unbebaute Grundstücke		0,00	0,00	0,00	272.070,10	272.070,10
	<b>Einzahlungen - Finanzierung - Mittelaufbringung</b>	<b>0,00</b>	<b>0,00</b>	<b>0,00</b>	<b>0,00</b>	<b>271.100,00</b>	<b>271.100,00</b>
						verbleibender Saldo auf Finanzierungsplan:	-271.100,00
	<b>Mittel aus Geldfluss aus der operativen Gebarung</b>		<b>0,00</b>	<b>0,00</b>	<b>0,00</b>	<b>0,00</b>	<b>0,00</b>
	<b>Bedarfszuweisungsmittel iR</b>		<b>0,00</b>	<b>0,00</b>	<b>0,00</b>	<b>6.100,00</b>	<b>6.100,00</b>
6/840500/301100	Kapitaltransfers von Ländern, Landesfonds und Landeskammern		0,00	0,00	0,00	6.100,00	6.100,00
	<b>Bedarfszuweisungsmittel aR</b>		<b>0,00</b>	<b>0,00</b>	<b>0,00</b>	<b>0,00</b>	<b>0,00</b>
	<b>Haushaltsrücklagen/Zahlungsmittelreserven</b>		<b>0,00</b>	<b>0,00</b>	<b>0,00</b>	<b>0,00</b>	<b>0,00</b>
	<b>Sonstige Kapitaltransfers und Subventionen</b>		<b>0,00</b>	<b>0,00</b>	<b>0,00</b>	<b>0,00</b>	<b>0,00</b>
	<b>Darlehen</b>		<b>0,00</b>	<b>0,00</b>	<b>0,00</b>	<b>265.000,00</b>	<b>265.000,00</b>
12305/65	Kärntner Regionalfondsdarlehen		0,00	0,00	0,00	265.000,00	265.000,00
	<b>Finanzierungsleasing</b>		<b>0,00</b>	<b>0,00</b>	<b>0,00</b>	<b>0,00</b>	<b>0,00</b>
	<b>Veräußerung langfristiges Vermögen und sonstiges</b>		<b>0,00</b>	<b>0,00</b>	<b>0,00</b>	<b>0,00</b>	<b>0,00</b>
	<b>Sonstiges</b>		<b>0,00</b>	<b>0,00</b>	<b>0,00</b>	<b>0,00</b>	<b>0,00</b>
<b>Finanzierungsergebnis 1840500</b>			<b>0,00</b>	<b>0,00</b>	<b>0,00</b>	<b>-970,10</b>	<b>-970,10</b>
	offene Verbindlichkeiten		0,00				
	offene Forderungen		0,00				

Vorhaben	Vorhabensbezeichnung	Gesamtbetrag lt.					
Konto	Bezeichnung	Finanzierungsplan	RA 2023	VA 2023	RA - VA	RA Vorjahre	RA Gesamt
<b>1850346</b>	<b>Darlehensumschuldung Wasserhaushalt (2023 bis 2023)</b>						
	GR-Beschluss Investitions-/Finanzierungsplan:						
	<b>Auszahlungen - Investitionen - Mittelverwendung</b>	<b>0,00</b>	<b>126.400,63</b>	<b>0,00</b>	<b>126.400,63</b>	<b>0,00</b>	<b>126.400,63</b>
							verbleibender Saldo auf Finanzierungsplan: -126.400,63
	<b>Anschaffungs- oder Herstellungskosten</b>		<b>126.400,63</b>	<b>0,00</b>	<b>126.400,63</b>	<b>0,00</b>	<b>126.400,63</b>
1/850346/346100	Investitionsdarlehen von Finanzunternehmen		126.400,63	0,00	126.400,63	0,00	126.400,63
	<b>Einzahlungen - Finanzierung - Mittelaufbringung</b>	<b>0,00</b>	<b>126.400,63</b>	<b>0,00</b>	<b>126.400,63</b>	<b>0,00</b>	<b>126.400,63</b>
							verbleibender Saldo auf Finanzierungsplan: -126.400,63
	<b>Mittel aus Geldfluss aus der operativen Gebarung</b>		<b>0,00</b>	<b>0,00</b>	<b>0,00</b>	<b>0,00</b>	<b>0,00</b>
	<b>Bedarfszuweisungsmittel iR</b>		<b>0,00</b>	<b>0,00</b>	<b>0,00</b>	<b>0,00</b>	<b>0,00</b>
	<b>Bedarfszuweisungsmittel aR</b>		<b>0,00</b>	<b>0,00</b>	<b>0,00</b>	<b>0,00</b>	<b>0,00</b>
	<b>Haushaltsrücklagen/Zahlungsmittelreserven</b>		<b>0,00</b>	<b>0,00</b>	<b>0,00</b>	<b>0,00</b>	<b>0,00</b>
	<b>Sonstige Kapitaltransfers und Subventionen</b>		<b>0,00</b>	<b>0,00</b>	<b>0,00</b>	<b>0,00</b>	<b>0,00</b>
	<b>Darlehen</b>		<b>126.400,63</b>	<b>0,00</b>	<b>126.400,63</b>	<b>0,00</b>	<b>126.400,63</b>
12305/21	Umschuldung von BAWAG PSK		126.400,63	0,00	126.400,63	0,00	126.400,63
	<b>Finanzierungsleasing</b>		<b>0,00</b>	<b>0,00</b>	<b>0,00</b>	<b>0,00</b>	<b>0,00</b>
	<b>Veräußerung langfristiges Vermögen und sonstiges</b>		<b>0,00</b>	<b>0,00</b>	<b>0,00</b>	<b>0,00</b>	<b>0,00</b>
	<b>Sonstiges</b>		<b>0,00</b>	<b>0,00</b>	<b>0,00</b>	<b>0,00</b>	<b>0,00</b>
	<b>Finanzierungsergebnis 1850346</b>		<b>0,00</b>	<b>0,00</b>	<b>0,00</b>	<b>0,00</b>	<b>0,00</b>
	offene Verbindlichkeiten		0,00				
	offene Forderungen		0,00				

Vorhaben	Vorhabensbezeichnung	Gesamtbetrag lt.	RA 2023	VA 2023	RA - VA	RA Vorjahre	RA Gesamt
Konto	Bezeichnung	Finanzierungsplan					
<b>1850800</b>	<b>WVA St. Urban-Simonhöhe BA 10 (2016 bis 2024)</b>						
GR-Beschluss Investitions-/Finanzierungsplan:							
Erläuterungen zum Vorhaben:							
Das Projekt hat schon im RA 2016 begonnen.							
Aus der alten VRV97 sind bis zum RA 2019 Auszahlungen iHv. € 597.986,19 angefallen. Diese sind in der Summe "Gesamtauszahlungen aus VRV 1997 Jahren" dargestellt.							
Die Finanzierung wurde vor allem durch die Darlehenszuzählung im Jahr 2018 iHv. € 736.800 sichergestellt.							
Diese sind in der Summe "Gesamteinzahlungen aus VRV 1997 Jahren" dargestellt.							
<b>Auszahlungen - Investitionen - Mittelverwendung</b>		<b>0,00</b>	<b>0,00</b>	<b>0,00</b>	<b>0,00</b>	<b>693.225,03</b>	<b>693.225,03</b>
						verbleibender Saldo auf Finanzierungsplan:	-693.225,03
<b>Anschaffungs- oder Herstellungskosten</b>			<b>0,00</b>	<b>0,00</b>	<b>0,00</b>	<b>95.238,84</b>	<b>95.238,84</b>
5/850800/004000	Wasserbauten		0,00	0,00	0,00	94.898,34	94.898,34
5/850800/720109	Kostenbeiträge (Kostensätze) für Leistungen Arbeit		0,00	0,00	0,00	310,00	310,00
5/850800/720209	Kostenbeiträge (Kostensätze) für Leistungen Arbeit		0,00	0,00	0,00	30,50	30,50
<b>Gesamtauszahlungen aus VRV 1997-Jahren</b>			<b>0,00</b>	<b>0,00</b>	<b>0,00</b>	<b>597.986,19</b>	<b>597.986,19</b>
<b>Einzahlungen - Finanzierung - Mittelaufbringung</b>		<b>0,00</b>	<b>0,00</b>	<b>0,00</b>	<b>0,00</b>	<b>736.845,60</b>	<b>736.845,60</b>
						verbleibender Saldo auf Finanzierungsplan:	-736.845,60
<b>Mittel aus Geldfluss aus der operativen Gebarung</b>			<b>0,00</b>	<b>0,00</b>	<b>0,00</b>	<b>0,00</b>	<b>0,00</b>
<b>Bedarfszuweisungsmittel iR</b>			<b>0,00</b>	<b>0,00</b>	<b>0,00</b>	<b>0,00</b>	<b>0,00</b>
<b>Bedarfszuweisungsmittel aR</b>			<b>0,00</b>	<b>0,00</b>	<b>0,00</b>	<b>0,00</b>	<b>0,00</b>
<b>Haushaltsrücklagen/Zahlungsmittelreserven</b>			<b>0,00</b>	<b>0,00</b>	<b>0,00</b>	<b>0,00</b>	<b>0,00</b>
<b>Sonstige Kapitaltransfers und Subventionen</b>			<b>0,00</b>	<b>0,00</b>	<b>0,00</b>	<b>0,00</b>	<b>0,00</b>
<b>Darlehen</b>			<b>0,00</b>	<b>0,00</b>	<b>0,00</b>	<b>0,00</b>	<b>0,00</b>
<b>Finanzierungsleasing</b>			<b>0,00</b>	<b>0,00</b>	<b>0,00</b>	<b>0,00</b>	<b>0,00</b>
<b>Veräußerung langfristiges Vermögen und sonstiges</b>			<b>0,00</b>	<b>0,00</b>	<b>0,00</b>	<b>0,00</b>	<b>0,00</b>
<b>Sonstiges</b>			<b>0,00</b>	<b>0,00</b>	<b>0,00</b>	<b>0,00</b>	<b>0,00</b>
<b>Gesamteinzahlungen aus VRV 1997-Jahren</b>			<b>0,00</b>	<b>0,00</b>	<b>0,00</b>	<b>736.845,60</b>	<b>736.845,60</b>
<b>Finanzierungsergebnis 1850800</b>			<b>0,00</b>	<b>0,00</b>	<b>0,00</b>	<b>43.620,57</b>	<b>43.620,57</b>
offene Verbindlichkeiten			0,00				
offene Forderungen			0,00				



Vorhaben	Vorhabensbezeichnung	Gesamtbetrag lt.					
Konto	Bezeichnung	Finanzierungsplan	RA 2023	VA 2023	RA - VA	RA Vorjahre	RA Gesamt
<b>1850810</b>	<b>WVA St. Urban BA 09 Aufschließung Simonhöhe (2017 bis 2024)</b>						
	GR-Beschluss Investitions-/Finanzierungsplan:						
	<b>Auszahlungen - Investitionen - Mittelverwendung</b>	<b>0,00</b>	<b>0,00</b>	<b>0,00</b>	<b>0,00</b>	<b>32.280,61</b>	<b>32.280,61</b>
						verbleibender Saldo auf Finanzierungsplan:	-32.280,61
	<b>Anschaffungs- oder Herstellungskosten</b>		<b>0,00</b>	<b>0,00</b>	<b>0,00</b>	<b>4.307,25</b>	<b>4.307,25</b>
	5/850810/004000 Wasser- und Abwasserbauten und -anlagen		0,00	0,00	0,00	4.307,25	4.307,25
	<b>Gesamtauszahlungen aus VRV 1997-Jahren</b>		<b>0,00</b>	<b>0,00</b>	<b>0,00</b>	<b>27.973,36</b>	<b>27.973,36</b>
	<b>Einzahlungen - Finanzierung - Mittelaufbringung</b>	<b>0,00</b>	<b>0,00</b>	<b>0,00</b>	<b>0,00</b>	<b>23.701,67</b>	<b>23.701,67</b>
						verbleibender Saldo auf Finanzierungsplan:	-23.701,67
	<b>Mittel aus Geldfluss aus der operativen Gebarung</b>		<b>0,00</b>	<b>0,00</b>	<b>0,00</b>	<b>0,00</b>	<b>0,00</b>
	<b>Bedarfszuweisungsmittel iR</b>		<b>0,00</b>	<b>0,00</b>	<b>0,00</b>	<b>0,00</b>	<b>0,00</b>
	<b>Bedarfszuweisungsmittel aR</b>		<b>0,00</b>	<b>0,00</b>	<b>0,00</b>	<b>0,00</b>	<b>0,00</b>
	<b>Haushaltsrücklagen/Zahlungsmittelreserven</b>		<b>0,00</b>	<b>0,00</b>	<b>0,00</b>	<b>0,00</b>	<b>0,00</b>
	<b>Sonstige Kapitaltransfers und Subventionen</b>		<b>0,00</b>	<b>0,00</b>	<b>0,00</b>	<b>5.137,02</b>	<b>5.137,02</b>
	6/850810/300000 Kapitaltransfers von Bund, Bundesfonds und Bundeskammern		0,00	0,00	0,00	5.137,02	5.137,02
	<b>Darlehen</b>		<b>0,00</b>	<b>0,00</b>	<b>0,00</b>	<b>0,00</b>	<b>0,00</b>
	<b>Finanzierungsleasing</b>		<b>0,00</b>	<b>0,00</b>	<b>0,00</b>	<b>0,00</b>	<b>0,00</b>
	<b>Veräußerung langfristiges Vermögen und sonstiges</b>		<b>0,00</b>	<b>0,00</b>	<b>0,00</b>	<b>0,00</b>	<b>0,00</b>
	<b>Sonstiges</b>		<b>0,00</b>	<b>0,00</b>	<b>0,00</b>	<b>0,00</b>	<b>0,00</b>
	<b>Gesamteinzahlungen aus VRV 1997-Jahren</b>		<b>0,00</b>	<b>0,00</b>	<b>0,00</b>	<b>18.564,65</b>	<b>18.564,65</b>
	<b>Finanzierungsergebnis 1850810</b>		<b>0,00</b>	<b>0,00</b>	<b>0,00</b>	<b>-8.578,94</b>	<b>-8.578,94</b>
	offene Verbindlichkeiten		0,00				
	offene Forderungen		0,00				

Vorhaben	Vorhabensbezeichnung	Gesamtbetrag lt.	RA 2023	VA 2023	RA - VA	RA Vorjahre	RA Gesamt
Konto	Bezeichnung	Finanzierungsplan					
<b>1850820</b>	<b>WVA BA 11 Sanierungsmaßnahmen Simonhöhe (2017 bis 2024)</b>						
	GR-Beschluss Investitions-/Finanzierungsplan:						
	<b>Auszahlungen - Investitionen - Mittelverwendung</b>	<b>0,00</b>	<b>0,00</b>	<b>0,00</b>	<b>0,00</b>	<b>148.990,64</b>	<b>148.990,64</b>
						verbleibender Saldo auf Finanzierungsplan:	-148.990,64
	<b>Anschaffungs- oder Herstellungskosten</b>		<b>0,00</b>	<b>0,00</b>	<b>0,00</b>	<b>4.845,94</b>	<b>4.845,94</b>
	5/850820/004000 Wasser- und Abwasserbauten und -anlagen		0,00	0,00	0,00	4.845,94	4.845,94
	<b>Gesamtauszahlungen aus VRV 1997-Jahren</b>		<b>0,00</b>	<b>0,00</b>	<b>0,00</b>	<b>144.144,70</b>	<b>144.144,70</b>
	<b>Einzahlungen - Finanzierung - Mittelaufbringung</b>	<b>0,00</b>	<b>0,00</b>	<b>0,00</b>	<b>0,00</b>	<b>0,00</b>	<b>0,00</b>
						verbleibender Saldo auf Finanzierungsplan:	0,00
	<b>Mittel aus Geldfluss aus der operativen Gebarung</b>		<b>0,00</b>	<b>0,00</b>	<b>0,00</b>	<b>0,00</b>	<b>0,00</b>
	<b>Bedarfszuweisungsmittel iR</b>		<b>0,00</b>	<b>0,00</b>	<b>0,00</b>	<b>0,00</b>	<b>0,00</b>
	<b>Bedarfszuweisungsmittel aR</b>		<b>0,00</b>	<b>0,00</b>	<b>0,00</b>	<b>0,00</b>	<b>0,00</b>
	<b>Haushaltsrücklagen/Zahlungsmittelreserven</b>		<b>0,00</b>	<b>0,00</b>	<b>0,00</b>	<b>0,00</b>	<b>0,00</b>
	<b>Sonstige Kapitaltransfers und Subventionen</b>		<b>0,00</b>	<b>0,00</b>	<b>0,00</b>	<b>0,00</b>	<b>0,00</b>
	<b>Darlehen</b>		<b>0,00</b>	<b>0,00</b>	<b>0,00</b>	<b>0,00</b>	<b>0,00</b>
	<b>Finanzierungsleasing</b>		<b>0,00</b>	<b>0,00</b>	<b>0,00</b>	<b>0,00</b>	<b>0,00</b>
	<b>Veräußerung langfristiges Vermögen und sonstiges</b>		<b>0,00</b>	<b>0,00</b>	<b>0,00</b>	<b>0,00</b>	<b>0,00</b>
	<b>Sonstiges</b>		<b>0,00</b>	<b>0,00</b>	<b>0,00</b>	<b>0,00</b>	<b>0,00</b>
	<b>Finanzierungsergebnis 1850820</b>		<b>0,00</b>	<b>0,00</b>	<b>0,00</b>	<b>-148.990,64</b>	<b>-148.990,64</b>
	offene Verbindlichkeiten		0,00				
	offene Forderungen		0,00				

Vorhaben	Vorhabensbezeichnung	Gesamtbetrag lt.	RA 2023	VA 2023	RA - VA	RA Vorjahre	RA Gesamt
Konto	Bezeichnung	Finanzierungsplan					
<b>1850830</b>	<b>WVA-Erweiterung BA 12 (2019 bis 2026)</b>						
	GR-Beschluss Investitions-/Finanzierungsplan:						
	<b>Auszahlungen - Investitionen - Mittelverwendung</b>	<b>0,00</b>	<b>0,00</b>	<b>0,00</b>	<b>0,00</b>	<b>137.694,33</b>	<b>137.694,33</b>
						verbleibender Saldo auf Finanzierungsplan:	-137.694,33
	<b>Anschaffungs- oder Herstellungskosten</b>		<b>0,00</b>	<b>0,00</b>	<b>0,00</b>	<b>131.842,33</b>	<b>131.842,33</b>
5/850830/004000	WVA Baumaßnahmen		0,00	0,00	0,00	127.659,11	127.659,11
5/850830/720109	Kostenbeiträge (Kostenersätze) für Leistungen		0,00	0,00	0,00	1.715,68	1.715,68
5/850830/720209	Kostenbeiträge (Kostenersätze) für Leistungen		0,00	0,00	0,00	2.467,54	2.467,54
	<b>Gesamtauszahlungen aus VRV 1997-Jahren</b>		<b>0,00</b>	<b>0,00</b>	<b>0,00</b>	<b>5.852,00</b>	<b>5.852,00</b>
	<b>Einzahlungen - Finanzierung - Mittelaufbringung</b>	<b>0,00</b>	<b>0,00</b>	<b>0,00</b>	<b>0,00</b>	<b>148.944,10</b>	<b>148.944,10</b>
						verbleibender Saldo auf Finanzierungsplan:	-148.944,10
	<b>Mittel aus Geldfluss aus der operativen Gebarung</b>		<b>0,00</b>	<b>0,00</b>	<b>0,00</b>	<b>0,00</b>	<b>0,00</b>
	<b>Bedarfszuweisungsmittel iR</b>		<b>0,00</b>	<b>0,00</b>	<b>0,00</b>	<b>0,00</b>	<b>0,00</b>
	<b>Bedarfszuweisungsmittel aR</b>		<b>0,00</b>	<b>0,00</b>	<b>0,00</b>	<b>0,00</b>	<b>0,00</b>
	<b>Haushaltsrücklagen/Zahlungsmittelreserven</b>		<b>0,00</b>	<b>0,00</b>	<b>0,00</b>	<b>0,00</b>	<b>0,00</b>
	<b>Sonstige Kapitaltransfers und Subventionen</b>		<b>0,00</b>	<b>0,00</b>	<b>0,00</b>	<b>28.844,10</b>	<b>28.844,10</b>
6/850830/300000	Kapitaltransfers von Bund, Bundesfonds und Bundeskammern		0,00	0,00	0,00	28.844,10	28.844,10
	<b>Darlehen</b>		<b>0,00</b>	<b>0,00</b>	<b>0,00</b>	<b>120.100,00</b>	<b>120.100,00</b>
12305/64	Bankdarlehen GWVA 12 San. Druckreduzierschacht		0,00	0,00	0,00	120.100,00	120.100,00
	<b>Finanzierungsleasing</b>		<b>0,00</b>	<b>0,00</b>	<b>0,00</b>	<b>0,00</b>	<b>0,00</b>
	<b>Veräußerung langfristiges Vermögen und sonstiges</b>		<b>0,00</b>	<b>0,00</b>	<b>0,00</b>	<b>0,00</b>	<b>0,00</b>
	<b>Sonstiges</b>		<b>0,00</b>	<b>0,00</b>	<b>0,00</b>	<b>0,00</b>	<b>0,00</b>
	<b>Finanzierungsergebnis 1850830</b>		<b>0,00</b>	<b>0,00</b>	<b>0,00</b>	<b>11.249,77</b>	<b>11.249,77</b>
	offene Verbindlichkeiten		0,00				
	offene Forderungen		0,00				

Vorhaben	Vorhabensbezeichnung	Gesamtbetrag lt.	RA 2023	VA 2023	RA - VA	RA Vorjahre	RA Gesamt
Konto	Bezeichnung	Finanzierungsplan					
<b>1850840</b>	<b>WVA BA13 Sanierung Gallquellen (2022 bis 2026)</b>						
GR-Beschluss Investitions-/Finanzierungsplan:							
Geplante Gesamtkosten: 470.000,00							
Erläuterungen zum Vorhaben:							
Sanierung der Gallquellen durch Neubau, inkl. zugehöriger Leistungsbau							
<b>Auszahlungen - Investitionen - Mittelverwendung</b>		<b>470.000,00</b>	<b>205.532,56</b>	<b>66.000,00</b>	<b>139.532,56</b>	<b>28.248,00</b>	<b>233.780,56</b>
verbleibender Saldo auf Finanzierungsplan:							236.219,44
<b>Anschaffungs- oder Herstellungskosten</b>			<b>205.532,56</b>	<b>66.000,00</b>	<b>139.532,56</b>	<b>28.248,00</b>	<b>233.780,56</b>
1/850000/650701	Zinskapitalisierung WVA BA 13		1.801,58	0,00	1.801,58	0,00	1.801,58
5/850840/004000	Wasser- und Abwasserbauten und -anlagen		203.730,98	66.000,00	137.730,98	28.248,00	231.978,98
<b>Einzahlungen - Finanzierung - Mittelaufbringung</b>		<b>0,00</b>	<b>230.801,58</b>	<b>66.000,00</b>	<b>164.801,58</b>	<b>0,00</b>	<b>230.801,58</b>
verbleibender Saldo auf Finanzierungsplan:							-230.801,58
<b>Mittel aus Geldfluss aus der operativen Gebarung</b>			<b>0,00</b>	<b>0,00</b>	<b>0,00</b>	<b>0,00</b>	<b>0,00</b>
<b>Bedarfszuweisungsmittel iR</b>			<b>0,00</b>	<b>0,00</b>	<b>0,00</b>	<b>0,00</b>	<b>0,00</b>
<b>Bedarfszuweisungsmittel aR</b>			<b>0,00</b>	<b>0,00</b>	<b>0,00</b>	<b>0,00</b>	<b>0,00</b>
<b>Haushaltsrücklagen/Zahlungsmittelreserven</b>			<b>0,00</b>	<b>0,00</b>	<b>0,00</b>	<b>0,00</b>	<b>0,00</b>
<b>Sonstige Kapitaltransfers und Subventionen</b>			<b>0,00</b>	<b>0,00</b>	<b>0,00</b>	<b>0,00</b>	<b>0,00</b>
<b>Darlehen</b>			<b>230.801,58</b>	<b>66.000,00</b>	<b>164.801,58</b>	<b>0,00</b>	<b>230.801,58</b>
12318/51	Darlehen WVA Sankt Urban BA 13		230.801,58	66.000,00	164.801,58	0,00	230.801,58
<b>Finanzierungsleasing</b>			<b>0,00</b>	<b>0,00</b>	<b>0,00</b>	<b>0,00</b>	<b>0,00</b>
<b>Veräußerung langfristiges Vermögen und sonstiges</b>			<b>0,00</b>	<b>0,00</b>	<b>0,00</b>	<b>0,00</b>	<b>0,00</b>
<b>Sonstiges</b>			<b>0,00</b>	<b>0,00</b>	<b>0,00</b>	<b>0,00</b>	<b>0,00</b>
<b>Finanzierungsergebnis 1850840</b>			<b>25.269,02</b>	<b>0,00</b>	<b>25.269,02</b>	<b>-28.248,00</b>	<b>-2.978,98</b>
offene Verbindlichkeiten			285,00				
offene Forderungen			0,00				

Vorhaben	Vorhabensbezeichnung	Gesamtbetrag lt.					
Konto	Bezeichnung	Finanzierungsplan	RA 2023	VA 2023	RA - VA	RA Vorjahre	RA Gesamt
<b>1851346</b>	<b>Darlehensumschuldung Kanalhaushalt (2023 bis 2023)</b>						
	GR-Beschluss Investitions-/Finanzierungsplan:						
	<b>Auszahlungen - Investitionen - Mittelverwendung</b>	<b>0,00</b>	<b>555.888,08</b>	<b>0,00</b>	<b>555.888,08</b>	<b>0,00</b>	<b>555.888,08</b>
							verbleibender Saldo auf Finanzierungsplan: -555.888,08
	<b>Anschaffungs- oder Herstellungskosten</b>		<b>555.888,08</b>	<b>0,00</b>	<b>555.888,08</b>	<b>0,00</b>	<b>555.888,08</b>
1/851346/346100	Investitionsdarlehen von Finanzunternehmen		555.888,08	0,00	555.888,08	0,00	555.888,08
	<b>Einzahlungen - Finanzierung - Mittelaufbringung</b>	<b>0,00</b>	<b>555.888,08</b>	<b>0,00</b>	<b>555.888,08</b>	<b>0,00</b>	<b>555.888,08</b>
							verbleibender Saldo auf Finanzierungsplan: -555.888,08
	<b>Mittel aus Geldfluss aus der operativen Gebarung</b>		<b>0,00</b>	<b>0,00</b>	<b>0,00</b>	<b>0,00</b>	<b>0,00</b>
	<b>Bedarfszuweisungsmittel iR</b>		<b>0,00</b>	<b>0,00</b>	<b>0,00</b>	<b>0,00</b>	<b>0,00</b>
	<b>Bedarfszuweisungsmittel aR</b>		<b>0,00</b>	<b>0,00</b>	<b>0,00</b>	<b>0,00</b>	<b>0,00</b>
	<b>Haushaltsrücklagen/Zahlungsmittelreserven</b>		<b>0,00</b>	<b>0,00</b>	<b>0,00</b>	<b>0,00</b>	<b>0,00</b>
	<b>Sonstige Kapitaltransfers und Subventionen</b>		<b>0,00</b>	<b>0,00</b>	<b>0,00</b>	<b>0,00</b>	<b>0,00</b>
	<b>Darlehen</b>		<b>555.888,08</b>	<b>0,00</b>	<b>555.888,08</b>	<b>0,00</b>	<b>555.888,08</b>
12305/22	Umschuldung von BAWAG PSK		284.644,72	0,00	284.644,72	0,00	284.644,72
12305/23	Umschuldung		271.243,36	0,00	271.243,36	0,00	271.243,36
	<b>Finanzierungsleasing</b>		<b>0,00</b>	<b>0,00</b>	<b>0,00</b>	<b>0,00</b>	<b>0,00</b>
	<b>Veräußerung langfristiges Vermögen und sonstiges</b>		<b>0,00</b>	<b>0,00</b>	<b>0,00</b>	<b>0,00</b>	<b>0,00</b>
	<b>Sonstiges</b>		<b>0,00</b>	<b>0,00</b>	<b>0,00</b>	<b>0,00</b>	<b>0,00</b>
	<b>Finanzierungsergebnis 1851346</b>		<b>0,00</b>	<b>0,00</b>	<b>0,00</b>	<b>0,00</b>	<b>0,00</b>
	offene Verbindlichkeiten		0,00				
	offene Forderungen		0,00				

Vorhaben	Vorhabensbezeichnung	Gesamtbetrag lt.	RA 2023	VA 2023	RA - VA	RA Vorjahre	RA Gesamt
Konto	Bezeichnung	Finanzierungsplan					
<b>1851800</b>	<b>ABA St.Urban BA 08 Aufschließung Simonhöhe (2017 bis 2024)</b>						
	GR-Beschluss Investitions-/Finanzierungsplan:						
	<b>Auszahlungen - Investitionen - Mittelverwendung</b>	<b>0,00</b>	<b>0,00</b>	<b>0,00</b>	<b>0,00</b>	<b>25.674,77</b>	<b>25.674,77</b>
						verbleibender Saldo auf Finanzierungsplan:	-25.674,77
	<b>Anschaffungs- oder Herstellungskosten</b>		<b>0,00</b>	<b>0,00</b>	<b>0,00</b>	<b>3.926,37</b>	<b>3.926,37</b>
	5/851800/004000 Wasser- und Abwasserbauten und -anlagen		0,00	0,00	0,00	3.926,37	3.926,37
	<b>Gesamtauszahlungen aus VRV 1997-Jahren</b>		<b>0,00</b>	<b>0,00</b>	<b>0,00</b>	<b>21.748,40</b>	<b>21.748,40</b>
	<b>Einzahlungen - Finanzierung - Mittelaufbringung</b>	<b>0,00</b>	<b>0,00</b>	<b>0,00</b>	<b>0,00</b>	<b>16.890,72</b>	<b>16.890,72</b>
						verbleibender Saldo auf Finanzierungsplan:	-16.890,72
	<b>Mittel aus Geldfluss aus der operativen Gebarung</b>		<b>0,00</b>	<b>0,00</b>	<b>0,00</b>	<b>0,00</b>	<b>0,00</b>
	<b>Bedarfszuweisungsmittel iR</b>		<b>0,00</b>	<b>0,00</b>	<b>0,00</b>	<b>0,00</b>	<b>0,00</b>
	<b>Bedarfszuweisungsmittel aR</b>		<b>0,00</b>	<b>0,00</b>	<b>0,00</b>	<b>0,00</b>	<b>0,00</b>
	<b>Haushaltsrücklagen/Zahlungsmittelreserven</b>		<b>0,00</b>	<b>0,00</b>	<b>0,00</b>	<b>0,00</b>	<b>0,00</b>
	<b>Sonstige Kapitaltransfers und Subventionen</b>		<b>0,00</b>	<b>0,00</b>	<b>0,00</b>	<b>7.619,08</b>	<b>7.619,08</b>
	6/851800/300000 Kapitaltransfers von Bund, Bundesfonds und Bundeskammern		0,00	0,00	0,00	7.619,08	7.619,08
	<b>Darlehen</b>		<b>0,00</b>	<b>0,00</b>	<b>0,00</b>	<b>0,00</b>	<b>0,00</b>
	<b>Finanzierungsleasing</b>		<b>0,00</b>	<b>0,00</b>	<b>0,00</b>	<b>0,00</b>	<b>0,00</b>
	<b>Veräußerung langfristiges Vermögen und sonstiges</b>		<b>0,00</b>	<b>0,00</b>	<b>0,00</b>	<b>0,00</b>	<b>0,00</b>
	<b>Sonstiges</b>		<b>0,00</b>	<b>0,00</b>	<b>0,00</b>	<b>0,00</b>	<b>0,00</b>
	<b>Gesamteinzahlungen aus VRV 1997-Jahren</b>		<b>0,00</b>	<b>0,00</b>	<b>0,00</b>	<b>9.271,64</b>	<b>9.271,64</b>
	<b>Finanzierungsergebnis 1851800</b>		<b>0,00</b>	<b>0,00</b>	<b>0,00</b>	<b>-8.784,05</b>	<b>-8.784,05</b>
	offene Verbindlichkeiten		0,00				
	offene Forderungen		0,00				

Vorhaben	Vorhabensbezeichnung	Gesamtbetrag lt.	RA 2023	VA 2023	RA - VA	RA Vorjahre	RA Gesamt
Konto	Bezeichnung	Finanzierungsplan					
<b>1851900</b>	<b>ABA St.Urban-Simonhöhe BA 09 (2017 bis 2024)</b>						
	GR-Beschluss Investitions-/Finanzierungsplan:						
	<b>Auszahlungen - Investitionen - Mittelverwendung</b>	<b>0,00</b>	<b>0,00</b>	<b>0,00</b>	<b>0,00</b>	<b>52.631,09</b>	<b>52.631,09</b>
						verbleibender Saldo auf Finanzierungsplan:	-52.631,09
	<b>Anschaffungs- oder Herstellungskosten</b>		<b>0,00</b>	<b>0,00</b>	<b>0,00</b>	<b>201,28</b>	<b>201,28</b>
	5/851900/004000 Kanalisationsbauten		0,00	0,00	0,00	201,28	201,28
	<b>Gesamtauszahlungen aus VRV 1997-Jahren</b>		<b>0,00</b>	<b>0,00</b>	<b>0,00</b>	<b>52.429,81</b>	<b>52.429,81</b>
	<b>Einzahlungen - Finanzierung - Mittelaufbringung</b>	<b>0,00</b>	<b>17.280,00</b>	<b>0,00</b>	<b>17.280,00</b>	<b>40.512,32</b>	<b>57.792,32</b>
						verbleibender Saldo auf Finanzierungsplan:	-57.792,32
	<b>Mittel aus Geldfluss aus der operativen Gebarung</b>		<b>0,00</b>	<b>0,00</b>	<b>0,00</b>	<b>0,00</b>	<b>0,00</b>
	<b>Bedarfszuweisungsmittel iR</b>		<b>0,00</b>	<b>0,00</b>	<b>0,00</b>	<b>0,00</b>	<b>0,00</b>
	<b>Bedarfszuweisungsmittel aR</b>		<b>0,00</b>	<b>0,00</b>	<b>0,00</b>	<b>0,00</b>	<b>0,00</b>
	<b>Haushaltsrücklagen/Zahlungsmittelreserven</b>		<b>0,00</b>	<b>0,00</b>	<b>0,00</b>	<b>0,00</b>	<b>0,00</b>
	<b>Sonstige Kapitaltransfers und Subventionen</b>		<b>17.280,00</b>	<b>0,00</b>	<b>17.280,00</b>	<b>0,00</b>	<b>17.280,00</b>
	6/851801/300000 Kapitaltransfers von Bund, Bundesfonds und Bundeskammern		17.280,00	0,00	17.280,00	0,00	17.280,00
	<b>Darlehen</b>		<b>0,00</b>	<b>0,00</b>	<b>0,00</b>	<b>0,00</b>	<b>0,00</b>
	<b>Finanzierungsleasing</b>		<b>0,00</b>	<b>0,00</b>	<b>0,00</b>	<b>0,00</b>	<b>0,00</b>
	<b>Veräußerung langfristiges Vermögen und sonstiges</b>		<b>0,00</b>	<b>0,00</b>	<b>0,00</b>	<b>0,00</b>	<b>0,00</b>
	<b>Sonstiges</b>		<b>0,00</b>	<b>0,00</b>	<b>0,00</b>	<b>0,00</b>	<b>0,00</b>
	<b>Gesamteinzahlungen aus VRV 1997-Jahren</b>		<b>0,00</b>	<b>0,00</b>	<b>0,00</b>	<b>40.512,32</b>	<b>40.512,32</b>
	<b>Finanzierungsergebnis 1851900</b>		<b>17.280,00</b>	<b>0,00</b>	<b>17.280,00</b>	<b>-12.118,77</b>	<b>5.161,23</b>
	offene Verbindlichkeiten		0,00				
	offene Forderungen		0,00				

Vorhaben	Vorhabensbezeichnung	Gesamtbetrag lt.					
Konto	Bezeichnung	Finanzierungsplan	RA 2023	VA 2023	RA - VA	RA Vorjahre	RA Gesamt
<b>2010001</b>	<b>Zentralamt sonstige Investitionen (2020 bis 2023)</b>						
	GR-Beschluss Investitions-/Finanzierungsplan:						
	<b>Auszahlungen - Investitionen - Mittelverwendung</b>	<b>0,00</b>	<b>10.211,45</b>	<b>5.400,00</b>	<b>4.811,45</b>	<b>19.418,04</b>	<b>29.629,49</b>
						verbleibender Saldo auf Finanzierungsplan:	-29.629,49
	<b>Anschaffungs- oder Herstellungskosten</b>		<b>10.211,45</b>	<b>5.400,00</b>	<b>4.811,45</b>	<b>19.418,04</b>	<b>29.629,49</b>
	1/010000/042000 Amtsausstattung		10.211,45	5.400,00	4.811,45	19.418,04	29.629,49
	<b>Einzahlungen - Finanzierung - Mittelaufbringung</b>	<b>0,00</b>	<b>0,00</b>	<b>0,00</b>	<b>0,00</b>	<b>22.300,00</b>	<b>22.300,00</b>
						verbleibender Saldo auf Finanzierungsplan:	-22.300,00
	<b>Mittel aus Geldfluss aus der operativen Gebarung</b>		<b>0,00</b>	<b>0,00</b>	<b>0,00</b>	<b>0,00</b>	<b>0,00</b>
	<b>Bedarfszuweisungsmittel iR</b>		<b>0,00</b>	<b>0,00</b>	<b>0,00</b>	<b>12.200,00</b>	<b>12.200,00</b>
	2/010000/301100 Kapitaltransfers von Ländern, Landesfonds und Landeskammern		0,00	0,00	0,00	12.200,00	12.200,00
	<b>Bedarfszuweisungsmittel aR</b>		<b>0,00</b>	<b>0,00</b>	<b>0,00</b>	<b>4.100,00</b>	<b>4.100,00</b>
	2/010000/301200 Kapitaltransfers von Ländern, Landesfonds und Landeskammern		0,00	0,00	0,00	4.100,00	4.100,00
	<b>Haushaltsrücklagen/Zahlungsmittelreserven</b>		<b>0,00</b>	<b>0,00</b>	<b>0,00</b>	<b>0,00</b>	<b>0,00</b>
	<b>Sonstige Kapitaltransfers und Subventionen</b>		<b>0,00</b>	<b>0,00</b>	<b>0,00</b>	<b>6.000,00</b>	<b>6.000,00</b>
	2/010000/867000 Transfers von privaten Organisationen ohne Erwerbszweck		0,00	0,00	0,00	6.000,00	6.000,00
	<b>Darlehen</b>		<b>0,00</b>	<b>0,00</b>	<b>0,00</b>	<b>0,00</b>	<b>0,00</b>
	<b>Finanzierungsleasing</b>		<b>0,00</b>	<b>0,00</b>	<b>0,00</b>	<b>0,00</b>	<b>0,00</b>
	<b>Veräußerung langfristiges Vermögen und sonstiges</b>		<b>0,00</b>	<b>0,00</b>	<b>0,00</b>	<b>0,00</b>	<b>0,00</b>
	<b>Sonstiges</b>		<b>0,00</b>	<b>0,00</b>	<b>0,00</b>	<b>0,00</b>	<b>0,00</b>
	<b>Finanzierungsergebnis 2010001</b>		<b>-10.211,45</b>	<b>-5.400,00</b>	<b>-4.811,45</b>	<b>2.881,96</b>	<b>-7.329,49</b>
	offene Verbindlichkeiten		0,00				
	offene Forderungen		0,00				



Vorhaben	Vorhabensbezeichnung	Gesamtbetrag lt.	RA 2023	VA 2023	RA - VA	RA Vorjahre	RA Gesamt
Konto	Bezeichnung	Finanzierungsplan					
<b>2100000</b>	<b>Sirene Umbau Feuerwehr (2023 bis 2023)</b>						
	GR-Beschluss Investitions-/Finanzierungsplan:						
	<b>Auszahlungen - Investitionen - Mittelverwendung</b>	<b>0,00</b>	<b>4.172,68</b>	<b>0,00</b>	<b>4.172,68</b>	<b>0,00</b>	<b>4.172,68</b>
							verbleibender Saldo auf Finanzierungsplan: -4.172,68
	<b>Anschaffungs- oder Herstellungskosten</b>		<b>4.172,68</b>	<b>0,00</b>	<b>4.172,68</b>	<b>0,00</b>	<b>4.172,68</b>
	1/163000/050000 Sonderanlagen		4.110,40	0,00	4.110,40	0,00	4.110,40
	1/163000/680500 Planmäßige Abschreibung		62,28	0,00	62,28	0,00	62,28
	<b>Einzahlungen - Finanzierung - Mittelaufbringung</b>	<b>0,00</b>	<b>0,00</b>	<b>0,00</b>	<b>0,00</b>	<b>0,00</b>	<b>0,00</b>
							verbleibender Saldo auf Finanzierungsplan: 0,00
	<b>Mittel aus Geldfluss aus der operativen Gebarung</b>		<b>0,00</b>	<b>0,00</b>	<b>0,00</b>	<b>0,00</b>	<b>0,00</b>
	<b>Bedarfszuweisungsmittel iR</b>		<b>0,00</b>	<b>0,00</b>	<b>0,00</b>	<b>0,00</b>	<b>0,00</b>
	<b>Bedarfszuweisungsmittel aR</b>		<b>0,00</b>	<b>0,00</b>	<b>0,00</b>	<b>0,00</b>	<b>0,00</b>
	<b>Haushaltsrücklagen/Zahlungsmittelreserven</b>		<b>0,00</b>	<b>0,00</b>	<b>0,00</b>	<b>0,00</b>	<b>0,00</b>
	<b>Sonstige Kapitaltransfers und Subventionen</b>		<b>0,00</b>	<b>0,00</b>	<b>0,00</b>	<b>0,00</b>	<b>0,00</b>
	<b>Darlehen</b>		<b>0,00</b>	<b>0,00</b>	<b>0,00</b>	<b>0,00</b>	<b>0,00</b>
	<b>Finanzierungsleasing</b>		<b>0,00</b>	<b>0,00</b>	<b>0,00</b>	<b>0,00</b>	<b>0,00</b>
	<b>Veräußerung langfristiges Vermögen und sonstiges</b>		<b>0,00</b>	<b>0,00</b>	<b>0,00</b>	<b>0,00</b>	<b>0,00</b>
	<b>Sonstiges</b>		<b>0,00</b>	<b>0,00</b>	<b>0,00</b>	<b>0,00</b>	<b>0,00</b>
	<b>Finanzierungsergebnis 2100000</b>		<b>-4.172,68</b>	<b>0,00</b>	<b>-4.172,68</b>	<b>0,00</b>	<b>-4.172,68</b>
	offene Verbindlichkeiten		0,00				
	offene Forderungen		0,00				

Vorhaben	Vorhabensbezeichnung	Gesamtbetrag lt.	RA 2023	VA 2023	RA - VA	RA Vorjahre	RA Gesamt
Konto	Bezeichnung	Finanzierungsplan					
<b>2163001</b>	<b>Feuerwehr Betriebsausstattung (2020 bis 2023)</b>						
	GR-Beschluss Investitions-/Finanzierungsplan:						
	<b>Auszahlungen - Investitionen - Mittelverwendung</b>	<b>0,00</b>	<b>1.461,43</b>	<b>600,00</b>	<b>861,43</b>	<b>2.825,64</b>	<b>4.287,07</b>
						verbleibender Saldo auf Finanzierungsplan:	-4.287,07
	<b>Anschaffungs- oder Herstellungskosten</b>		<b>1.461,43</b>	<b>600,00</b>	<b>861,43</b>	<b>2.825,64</b>	<b>4.287,07</b>
	1/163000/042000 Betriebsausstattung		1.461,43	600,00	861,43	2.825,64	4.287,07
	<b>Einzahlungen - Finanzierung - Mittelaufbringung</b>	<b>0,00</b>	<b>0,00</b>	<b>0,00</b>	<b>0,00</b>	<b>0,00</b>	<b>0,00</b>
						verbleibender Saldo auf Finanzierungsplan:	0,00
	<b>Mittel aus Geldfluss aus der operativen Gebarung</b>		<b>0,00</b>	<b>0,00</b>	<b>0,00</b>	<b>0,00</b>	<b>0,00</b>
	Bedarfszuweisungsmittel iR		0,00	0,00	0,00	0,00	0,00
	Bedarfszuweisungsmittel aR		0,00	0,00	0,00	0,00	0,00
	Haushaltsrücklagen/Zahlungsmittelreserven		0,00	0,00	0,00	0,00	0,00
	Sonstige Kapitaltransfers und Subventionen		0,00	0,00	0,00	0,00	0,00
	Darlehen		0,00	0,00	0,00	0,00	0,00
	Finanzierungsleasing		0,00	0,00	0,00	0,00	0,00
	Veräußerung langfristiges Vermögen und sonstiges		0,00	0,00	0,00	0,00	0,00
	Sonstiges		0,00	0,00	0,00	0,00	0,00
	<b>Finanzierungsergebnis 2163001</b>		<b>-1.461,43</b>	<b>-600,00</b>	<b>-861,43</b>	<b>-2.825,64</b>	<b>-4.287,07</b>
	offene Verbindlichkeiten		0,00				
	offene Forderungen		0,00				

Vorhaben	Vorhabensbezeichnung	Gesamtbetrag lt.	RA 2023	VA 2023	RA - VA	RA Vorjahre	RA Gesamt
Konto	Bezeichnung	Finanzierungsplan					
<b>2211023</b>	<b>Sonstige Investitionen Volksschule 2023 (2023 bis 2023)</b>						
	GR-Beschluss Investitions-/Finanzierungsplan:						
	Erläuterungen zum Vorhaben:						
	RA 2023: Handfunkgeräte Blackout						
	<b>Auszahlungen - Investitionen - Mittelverwendung</b>	<b>0,00</b>	<b>1.322,87</b>	<b>0,00</b>	<b>1.322,87</b>	<b>0,00</b>	<b>1.322,87</b>
							verbleibender Saldo auf Finanzierungsplan: -1.322,87
	<b>Anschaffungs- oder Herstellungskosten</b>		<b>1.322,87</b>	<b>0,00</b>	<b>1.322,87</b>	<b>0,00</b>	<b>1.322,87</b>
	1/211000/042001	Amts-, Betriebs- und Geschäftsausstattung (Handfunkgerät	661,44	0,00	661,44	0,00	661,44
	1/240000/042000	Betriebsausstattung Spielgeräte, Notstromaggregat	661,43	0,00	661,43	0,00	661,43
	<b>Einzahlungen - Finanzierung - Mittelaufbringung</b>	<b>0,00</b>	<b>0,00</b>	<b>0,00</b>	<b>0,00</b>	<b>0,00</b>	<b>0,00</b>
							verbleibender Saldo auf Finanzierungsplan: 0,00
	<b>Mittel aus Geldfluss aus der operativen Gebarung</b>		<b>0,00</b>	<b>0,00</b>	<b>0,00</b>	<b>0,00</b>	<b>0,00</b>
	<b>Bedarfszuweisungsmittel iR</b>		<b>0,00</b>	<b>0,00</b>	<b>0,00</b>	<b>0,00</b>	<b>0,00</b>
	<b>Bedarfszuweisungsmittel aR</b>		<b>0,00</b>	<b>0,00</b>	<b>0,00</b>	<b>0,00</b>	<b>0,00</b>
	<b>Haushaltsrücklagen/Zahlungsmittelreserven</b>		<b>0,00</b>	<b>0,00</b>	<b>0,00</b>	<b>0,00</b>	<b>0,00</b>
	<b>Sonstige Kapitaltransfers und Subventionen</b>		<b>0,00</b>	<b>0,00</b>	<b>0,00</b>	<b>0,00</b>	<b>0,00</b>
	<b>Darlehen</b>		<b>0,00</b>	<b>0,00</b>	<b>0,00</b>	<b>0,00</b>	<b>0,00</b>
	<b>Finanzierungsleasing</b>		<b>0,00</b>	<b>0,00</b>	<b>0,00</b>	<b>0,00</b>	<b>0,00</b>
	<b>Veräußerung langfristiges Vermögen und sonstiges</b>		<b>0,00</b>	<b>0,00</b>	<b>0,00</b>	<b>0,00</b>	<b>0,00</b>
	<b>Sonstiges</b>		<b>0,00</b>	<b>0,00</b>	<b>0,00</b>	<b>0,00</b>	<b>0,00</b>
	<b>Finanzierungsergebnis 2211023</b>		<b>-1.322,87</b>	<b>0,00</b>	<b>-1.322,87</b>	<b>0,00</b>	<b>-1.322,87</b>
	offene Verbindlichkeiten		0,00				
	offene Forderungen		0,00				

Vorhaben	Vorhabensbezeichnung	Gesamtbetrag lt.					
Konto	Bezeichnung	Finanzierungsplan	RA 2023	VA 2023	RA - VA	RA Vorjahre	RA Gesamt
<b>2770023</b>	<b>Sonstige Investitionen Fremdenverkehr 2023 (2023 bis 2023)</b>						
GR-Beschluss Investitions-/Finanzierungsplan:							
Erläuterungen zum Vorhaben:							
RA 2023: Webcam und Softeismaschine							
<b>Auszahlungen - Investitionen - Mittelverwendung</b>		<b>0,00</b>	<b>5.407,05</b>	<b>2.000,00</b>	<b>3.407,05</b>	<b>0,00</b>	<b>5.407,05</b>
							verbleibender Saldo auf Finanzierungsplan: -5.407,05
<b>Anschaffungs- oder Herstellungskosten</b>			<b>5.407,05</b>	<b>2.000,00</b>	<b>3.407,05</b>	<b>0,00</b>	<b>5.407,05</b>
1/770000/042000	Betriebsausstattung		5.407,05	2.000,00	3.407,05	0,00	5.407,05
<b>Einzahlungen - Finanzierung - Mittelaufbringung</b>		<b>0,00</b>	<b>0,00</b>	<b>0,00</b>	<b>0,00</b>	<b>0,00</b>	<b>0,00</b>
							verbleibender Saldo auf Finanzierungsplan: 0,00
<b>Mittel aus Geldfluss aus der operativen Gebarung</b>			<b>0,00</b>	<b>0,00</b>	<b>0,00</b>	<b>0,00</b>	<b>0,00</b>
<b>Bedarfszuweisungsmittel iR</b>			<b>0,00</b>	<b>0,00</b>	<b>0,00</b>	<b>0,00</b>	<b>0,00</b>
<b>Bedarfszuweisungsmittel aR</b>			<b>0,00</b>	<b>0,00</b>	<b>0,00</b>	<b>0,00</b>	<b>0,00</b>
<b>Haushaltsrücklagen/Zahlungsmittelreserven</b>			<b>0,00</b>	<b>0,00</b>	<b>0,00</b>	<b>0,00</b>	<b>0,00</b>
<b>Sonstige Kapitaltransfers und Subventionen</b>			<b>0,00</b>	<b>0,00</b>	<b>0,00</b>	<b>0,00</b>	<b>0,00</b>
<b>Darlehen</b>			<b>0,00</b>	<b>0,00</b>	<b>0,00</b>	<b>0,00</b>	<b>0,00</b>
<b>Finanzierungsleasing</b>			<b>0,00</b>	<b>0,00</b>	<b>0,00</b>	<b>0,00</b>	<b>0,00</b>
<b>Veräußerung langfristiges Vermögen und sonstiges</b>			<b>0,00</b>	<b>0,00</b>	<b>0,00</b>	<b>0,00</b>	<b>0,00</b>
<b>Sonstiges</b>			<b>0,00</b>	<b>0,00</b>	<b>0,00</b>	<b>0,00</b>	<b>0,00</b>
<b>Finanzierungsergebnis 2770023</b>			<b>-5.407,05</b>	<b>-2.000,00</b>	<b>-3.407,05</b>	<b>0,00</b>	<b>-5.407,05</b>
offene Verbindlichkeiten			0,00				
offene Forderungen			0,00				

Vorhaben	Vorhabensbezeichnung	Gesamtbetrag lt.	RA 2023	VA 2023	RA - VA	RA Vorjahre	RA Gesamt
Konto	Bezeichnung	Finanzierungsplan					
<b>2820001</b>	<b>Wirtschaftshof (2020 bis 2023)</b>						
	GR-Beschluss Investitions-/Finanzierungsplan:						
	<b>Auszahlungen - Investitionen - Mittelverwendung</b>	<b>0,00</b>	<b>0,00</b>	<b>0,00</b>	<b>0,00</b>	<b>2.699,65</b>	<b>2.699,65</b>
						verbleibender Saldo auf Finanzierungsplan:	-2.699,65
	<b>Anschaffungs- oder Herstellungskosten</b>		<b>0,00</b>	<b>0,00</b>	<b>0,00</b>	<b>2.699,65</b>	<b>2.699,65</b>
	1/820000/020000 Maschinen und maschinelle Anlagen		0,00	0,00	0,00	2.699,65	2.699,65
	<b>Einzahlungen - Finanzierung - Mittelaufbringung</b>	<b>0,00</b>	<b>0,00</b>	<b>0,00</b>	<b>0,00</b>	<b>0,00</b>	<b>0,00</b>
						verbleibender Saldo auf Finanzierungsplan:	0,00
	<b>Mittel aus Geldfluss aus der operativen Gebarung</b>		<b>0,00</b>	<b>0,00</b>	<b>0,00</b>	<b>0,00</b>	<b>0,00</b>
	Bedarfszuweisungsmittel iR		0,00	0,00	0,00	0,00	0,00
	Bedarfszuweisungsmittel aR		0,00	0,00	0,00	0,00	0,00
	Haushaltsrücklagen/Zahlungsmittelreserven		0,00	0,00	0,00	0,00	0,00
	Sonstige Kapitaltransfers und Subventionen		0,00	0,00	0,00	0,00	0,00
	Darlehen		0,00	0,00	0,00	0,00	0,00
	Finanzierungsleasing		0,00	0,00	0,00	0,00	0,00
	Veräußerung langfristiges Vermögen und sonstiges		0,00	0,00	0,00	0,00	0,00
	Sonstiges		0,00	0,00	0,00	0,00	0,00
	<b>Finanzierungsergebnis 2820001</b>		<b>0,00</b>	<b>0,00</b>	<b>0,00</b>	<b>-2.699,65</b>	<b>-2.699,65</b>
	offene Verbindlichkeiten		0,00				
	offene Forderungen		0,00				

Vorhaben	Vorhabensbezeichnung	Gesamtbetrag lt.	RA 2023	VA 2023	RA - VA	RA Vorjahre	RA Gesamt
Konto	Bezeichnung	Finanzierungsplan					
<b>2820023</b>	<b>Sonstige Investitionen Bauhof 2023 (2023 bis 2023)</b>						
	GR-Beschluss Investitions-/Finanzierungsplan:						
	Erläuterungen zum Vorhaben:						
	RA 2023: Notstromaggregat						
	<b>Auszahlungen - Investitionen - Mittelverwendung</b>	<b>0,00</b>	<b>9.501,34</b>	<b>4.600,00</b>	<b>4.901,34</b>	<b>0,00</b>	<b>9.501,34</b>
							verbleibender Saldo auf Finanzierungsplan: -9.501,34
	<b>Anschaffungs- oder Herstellungskosten</b>		<b>9.501,34</b>	<b>4.600,00</b>	<b>4.901,34</b>	<b>0,00</b>	<b>9.501,34</b>
	1/820000/020000 Maschinen und maschinelle Anlagen		4.554,67	4.600,00	-45,33	0,00	4.554,67
	1/820000/042000 Betriebsausstattung		4.946,67	0,00	4.946,67	0,00	4.946,67
	<b>Einzahlungen - Finanzierung - Mittelaufbringung</b>	<b>0,00</b>	<b>0,00</b>	<b>0,00</b>	<b>0,00</b>	<b>0,00</b>	<b>0,00</b>
							verbleibender Saldo auf Finanzierungsplan: 0,00
	<b>Mittel aus Geldfluss aus der operativen Gebarung</b>		<b>0,00</b>	<b>0,00</b>	<b>0,00</b>	<b>0,00</b>	<b>0,00</b>
	<b>Bedarfszuweisungsmittel iR</b>		<b>0,00</b>	<b>0,00</b>	<b>0,00</b>	<b>0,00</b>	<b>0,00</b>
	<b>Bedarfszuweisungsmittel aR</b>		<b>0,00</b>	<b>0,00</b>	<b>0,00</b>	<b>0,00</b>	<b>0,00</b>
	<b>Haushaltsrücklagen/Zahlungsmittelreserven</b>		<b>0,00</b>	<b>0,00</b>	<b>0,00</b>	<b>0,00</b>	<b>0,00</b>
	<b>Sonstige Kapitaltransfers und Subventionen</b>		<b>0,00</b>	<b>0,00</b>	<b>0,00</b>	<b>0,00</b>	<b>0,00</b>
	<b>Darlehen</b>		<b>0,00</b>	<b>0,00</b>	<b>0,00</b>	<b>0,00</b>	<b>0,00</b>
	<b>Finanzierungsleasing</b>		<b>0,00</b>	<b>0,00</b>	<b>0,00</b>	<b>0,00</b>	<b>0,00</b>
	<b>Veräußerung langfristiges Vermögen und sonstiges</b>		<b>0,00</b>	<b>0,00</b>	<b>0,00</b>	<b>0,00</b>	<b>0,00</b>
	<b>Sonstiges</b>		<b>0,00</b>	<b>0,00</b>	<b>0,00</b>	<b>0,00</b>	<b>0,00</b>
	<b>Finanzierungsergebnis 2820023</b>		<b>-9.501,34</b>	<b>-4.600,00</b>	<b>-4.901,34</b>	<b>0,00</b>	<b>-9.501,34</b>
	offene Verbindlichkeiten		0,00				
	offene Forderungen		0,00				

Vorhaben	Vorhabensbezeichnung	Gesamtbetrag lt.	RA 2023	VA 2023	RA - VA	RA Vorjahre	RA Gesamt
Konto	Bezeichnung	Finanzierungsplan					
<b>2850001</b>	<b>Betriebe der WVA St.Urban-Simonhöhe (2020 bis 2023)</b>						
	GR-Beschluss Investitions-/Finanzierungsplan:						
	<b>Auszahlungen - Investitionen - Mittelverwendung</b>	<b>0,00</b>	<b>3.315,18</b>	<b>14.000,00</b>	<b>-10.684,82</b>	<b>25.210,56</b>	<b>28.525,74</b>
						verbleibender Saldo auf Finanzierungsplan:	-28.525,74
	<b>Anschaffungs- oder Herstellungskosten</b>		<b>3.315,18</b>	<b>14.000,00</b>	<b>-10.684,82</b>	<b>25.210,56</b>	<b>28.525,74</b>
	1/850000/004000 Wasserbauten und -anlagen		3.315,18	10.000,00	-6.684,82	19.845,34	23.160,52
	1/850000/020000 Maschinen und maschinelle Anlagen		0,00	4.000,00	-4.000,00	5.365,22	5.365,22
	<b>Einzahlungen - Finanzierung - Mittelaufbringung</b>	<b>0,00</b>	<b>0,00</b>	<b>0,00</b>	<b>0,00</b>	<b>0,00</b>	<b>0,00</b>
						verbleibender Saldo auf Finanzierungsplan:	0,00
	<b>Mittel aus Geldfluss aus der operativen Gebarung</b>		<b>0,00</b>	<b>0,00</b>	<b>0,00</b>	<b>0,00</b>	<b>0,00</b>
	<b>Bedarfszuweisungsmittel iR</b>		<b>0,00</b>	<b>0,00</b>	<b>0,00</b>	<b>0,00</b>	<b>0,00</b>
	<b>Bedarfszuweisungsmittel aR</b>		<b>0,00</b>	<b>0,00</b>	<b>0,00</b>	<b>0,00</b>	<b>0,00</b>
	<b>Haushaltsrücklagen/Zahlungsmittelreserven</b>		<b>0,00</b>	<b>0,00</b>	<b>0,00</b>	<b>0,00</b>	<b>0,00</b>
	<b>Sonstige Kapitaltransfers und Subventionen</b>		<b>0,00</b>	<b>0,00</b>	<b>0,00</b>	<b>0,00</b>	<b>0,00</b>
	<b>Darlehen</b>		<b>0,00</b>	<b>0,00</b>	<b>0,00</b>	<b>0,00</b>	<b>0,00</b>
	<b>Finanzierungsleasing</b>		<b>0,00</b>	<b>0,00</b>	<b>0,00</b>	<b>0,00</b>	<b>0,00</b>
	<b>Veräußerung langfristiges Vermögen und sonstiges</b>		<b>0,00</b>	<b>0,00</b>	<b>0,00</b>	<b>0,00</b>	<b>0,00</b>
	<b>Sonstiges</b>		<b>0,00</b>	<b>0,00</b>	<b>0,00</b>	<b>0,00</b>	<b>0,00</b>
	<b>Finanzierungsergebnis 2850001</b>		<b>-3.315,18</b>	<b>-14.000,00</b>	<b>10.684,82</b>	<b>-25.210,56</b>	<b>-28.525,74</b>
	offene Verbindlichkeiten		0,00				
	offene Forderungen		0,00				

Vorhaben	Vorhabensbezeichnung	Gesamtbetrag lt.					
Konto	Bezeichnung	Finanzierungsplan	RA 2023	VA 2023	RA - VA	RA Vorjahre	RA Gesamt
<b>2850023</b>	<b>Sonstige Vorhaben Wasser 2023 (2023 bis 2023)</b>						
	GR-Beschluss Investitions-/Finanzierungsplan:						
	Erläuterungen zum Vorhaben:						
	RA 2023: Durchflußmesser und Gasaustrittsmesser						
<b>Auszahlungen - Investitionen - Mittelverwendung</b>		<b>0,00</b>	<b>4.823,43</b>	<b>1.700,00</b>	<b>3.123,43</b>	<b>0,00</b>	<b>4.823,43</b>
							verbleibender Saldo auf Finanzierungsplan: -4.823,43
<b>Anschaffungs- oder Herstellungskosten</b>			<b>4.823,43</b>	<b>1.700,00</b>	<b>3.123,43</b>	<b>0,00</b>	<b>4.823,43</b>
1/850000/042000	Betriebsausstattung		4.823,43	1.700,00	3.123,43	0,00	4.823,43
<b>Einzahlungen - Finanzierung - Mittelaufbringung</b>		<b>0,00</b>	<b>0,00</b>	<b>0,00</b>	<b>0,00</b>	<b>0,00</b>	<b>0,00</b>
							verbleibender Saldo auf Finanzierungsplan: 0,00
<b>Mittel aus Geldfluss aus der operativen Gebarung</b>			<b>0,00</b>	<b>0,00</b>	<b>0,00</b>	<b>0,00</b>	<b>0,00</b>
<b>Bedarfszuweisungsmittel iR</b>			<b>0,00</b>	<b>0,00</b>	<b>0,00</b>	<b>0,00</b>	<b>0,00</b>
<b>Bedarfszuweisungsmittel aR</b>			<b>0,00</b>	<b>0,00</b>	<b>0,00</b>	<b>0,00</b>	<b>0,00</b>
<b>Haushaltsrücklagen/Zahlungsmittelreserven</b>			<b>0,00</b>	<b>0,00</b>	<b>0,00</b>	<b>0,00</b>	<b>0,00</b>
<b>Sonstige Kapitaltransfers und Subventionen</b>			<b>0,00</b>	<b>0,00</b>	<b>0,00</b>	<b>0,00</b>	<b>0,00</b>
<b>Darlehen</b>			<b>0,00</b>	<b>0,00</b>	<b>0,00</b>	<b>0,00</b>	<b>0,00</b>
<b>Finanzierungsleasing</b>			<b>0,00</b>	<b>0,00</b>	<b>0,00</b>	<b>0,00</b>	<b>0,00</b>
<b>Veräußerung langfristiges Vermögen und sonstiges</b>			<b>0,00</b>	<b>0,00</b>	<b>0,00</b>	<b>0,00</b>	<b>0,00</b>
<b>Sonstiges</b>			<b>0,00</b>	<b>0,00</b>	<b>0,00</b>	<b>0,00</b>	<b>0,00</b>
<b>Finanzierungsergebnis 2850023</b>			<b>-4.823,43</b>	<b>-1.700,00</b>	<b>-3.123,43</b>	<b>0,00</b>	<b>-4.823,43</b>
offene Verbindlichkeiten			0,00				
offene Forderungen			0,00				



Vorhaben	Vorhabensbezeichnung	Gesamtbetrag lt.	RA 2023	VA 2023	RA - VA	RA Vorjahre	RA Gesamt
Konto	Bezeichnung	Finanzierungsplan					
<b>2851001</b>	<b>Betriebe der ABA St.Urban-Simonhöhe (2020 bis 2023)</b>						
	GR-Beschluss Investitions-/Finanzierungsplan:						
	<b>Auszahlungen - Investitionen - Mittelverwendung</b>	<b>0,00</b>	<b>29.901,87</b>	<b>8.500,00</b>	<b>21.401,87</b>	<b>10.132,97</b>	<b>40.034,84</b>
						verbleibender Saldo auf Finanzierungsplan:	-40.034,84
	<b>Anschaffungs- oder Herstellungskosten</b>		<b>29.901,87</b>	<b>8.500,00</b>	<b>21.401,87</b>	<b>10.132,97</b>	<b>40.034,84</b>
	1/851000/004000 Kanalisationsbauten und -anlagen		25.997,55	4.500,00	21.497,55	3.169,80	29.167,35
	1/851000/020000 Maschinen und maschinelle Anlagen		3.904,32	4.000,00	-95,68	6.963,17	10.867,49
	<b>Einzahlungen - Finanzierung - Mittelaufbringung</b>	<b>0,00</b>	<b>0,00</b>	<b>0,00</b>	<b>0,00</b>	<b>0,00</b>	<b>0,00</b>
						verbleibender Saldo auf Finanzierungsplan:	0,00
	<b>Mittel aus Geldfluss aus der operativen Gebarung</b>		<b>0,00</b>	<b>0,00</b>	<b>0,00</b>	<b>0,00</b>	<b>0,00</b>
	<b>Bedarfszuweisungsmittel iR</b>		<b>0,00</b>	<b>0,00</b>	<b>0,00</b>	<b>0,00</b>	<b>0,00</b>
	<b>Bedarfszuweisungsmittel aR</b>		<b>0,00</b>	<b>0,00</b>	<b>0,00</b>	<b>0,00</b>	<b>0,00</b>
	<b>Haushaltsrücklagen/Zahlungsmittelreserven</b>		<b>0,00</b>	<b>0,00</b>	<b>0,00</b>	<b>0,00</b>	<b>0,00</b>
	<b>Sonstige Kapitaltransfers und Subventionen</b>		<b>0,00</b>	<b>0,00</b>	<b>0,00</b>	<b>0,00</b>	<b>0,00</b>
	<b>Darlehen</b>		<b>0,00</b>	<b>0,00</b>	<b>0,00</b>	<b>0,00</b>	<b>0,00</b>
	<b>Finanzierungsleasing</b>		<b>0,00</b>	<b>0,00</b>	<b>0,00</b>	<b>0,00</b>	<b>0,00</b>
	<b>Veräußerung langfristiges Vermögen und sonstiges</b>		<b>0,00</b>	<b>0,00</b>	<b>0,00</b>	<b>0,00</b>	<b>0,00</b>
	<b>Sonstiges</b>		<b>0,00</b>	<b>0,00</b>	<b>0,00</b>	<b>0,00</b>	<b>0,00</b>
	<b>Finanzierungsergebnis 2851001</b>		<b>-29.901,87</b>	<b>-8.500,00</b>	<b>-21.401,87</b>	<b>-10.132,97</b>	<b>-40.034,84</b>
	offene Verbindlichkeiten		0,00				
	offene Forderungen		0,00				

Vorhaben	Vorhabensbezeichnung	Gesamtbetrag lt.	RA 2023	VA 2023	RA - VA	RA Vorjahre	RA Gesamt
Konto	Bezeichnung	Finanzierungsplan					
<b>2851005</b>	<b>Notstromaggregat 2022-2023 (2022 bis 2023)</b>						
	GR-Beschluss Investitions-/Finanzierungsplan:						
	Geplante Gesamtkosten: 10.000,00						
	<b>Auszahlungen - Investitionen - Mittelverwendung</b>	<b>10.000,00</b>	<b>1.520,07</b>	<b>1.600,00</b>	<b>-79,93</b>	<b>0,00</b>	<b>1.520,07</b>
							verbleibender Saldo auf Finanzierungsplan: 8.479,93
	<b>Anschaffungs- oder Herstellungskosten</b>		<b>1.520,07</b>	<b>1.600,00</b>	<b>-79,93</b>	<b>0,00</b>	<b>1.520,07</b>
	1/851000/042000 Betriebsausstattung		1.520,07	1.600,00	-79,93	0,00	1.520,07
	<b>Einzahlungen - Finanzierung - Mittelaufbringung</b>	<b>0,00</b>	<b>0,00</b>	<b>0,00</b>	<b>0,00</b>	<b>0,00</b>	<b>0,00</b>
							verbleibender Saldo auf Finanzierungsplan: 0,00
	<b>Mittel aus Geldfluss aus der operativen Gebarung</b>		<b>0,00</b>	<b>0,00</b>	<b>0,00</b>	<b>0,00</b>	<b>0,00</b>
	<b>Bedarfszuweisungsmittel iR</b>		<b>0,00</b>	<b>0,00</b>	<b>0,00</b>	<b>0,00</b>	<b>0,00</b>
	<b>Bedarfszuweisungsmittel aR</b>		<b>0,00</b>	<b>0,00</b>	<b>0,00</b>	<b>0,00</b>	<b>0,00</b>
	<b>Haushaltsrücklagen/Zahlungsmittelreserven</b>		<b>0,00</b>	<b>0,00</b>	<b>0,00</b>	<b>0,00</b>	<b>0,00</b>
	<b>Sonstige Kapitaltransfers und Subventionen</b>		<b>0,00</b>	<b>0,00</b>	<b>0,00</b>	<b>0,00</b>	<b>0,00</b>
	<b>Darlehen</b>		<b>0,00</b>	<b>0,00</b>	<b>0,00</b>	<b>0,00</b>	<b>0,00</b>
	<b>Finanzierungsleasing</b>		<b>0,00</b>	<b>0,00</b>	<b>0,00</b>	<b>0,00</b>	<b>0,00</b>
	<b>Veräußerung langfristiges Vermögen und sonstiges</b>		<b>0,00</b>	<b>0,00</b>	<b>0,00</b>	<b>0,00</b>	<b>0,00</b>
	<b>Sonstiges</b>		<b>0,00</b>	<b>0,00</b>	<b>0,00</b>	<b>0,00</b>	<b>0,00</b>
	<b>Finanzierungsergebnis 2851005</b>		<b>-1.520,07</b>	<b>-1.600,00</b>	<b>79,93</b>	<b>0,00</b>	<b>-1.520,07</b>
	offene Verbindlichkeiten		0,00				
	offene Forderungen		0,00				

Salden Finanzierungsergebnisse		RA 2023	VA 2023	RA - VA	RA Vorjahre	RA Gesamt
1612027	Ausbau Straße Simonhöhe-Lawesen (2011 bis 2023)					
	Auszahlungen - Investitionen - Mittelverwendung	20.662,00	0,00	20.662,00	526.154,37	546.816,37
	Einzahlungen - Finanzierung - Mittelherkunft	19.800,00	0,00	19.800,00	503.804,78	523.604,78
		-862,00	0,00	-862,00	-22.349,59	-23.211,59
	offene Verbindlichkeiten	0,00				
	offene Forderungen	0,00				
1612033	Straßensanierung 2019-2020 (2020 bis 2023)					
	Auszahlungen - Investitionen - Mittelverwendung	143.504,31	4.800,00	138.704,31	797.240,96	940.745,27
	Einzahlungen - Finanzierung - Mittelherkunft	34.390,00	0,00	34.390,00	649.659,16	684.049,16
		-109.114,31	-4.800,00	-104.314,31	-147.581,80	-256.696,11
	offene Verbindlichkeiten	0,00				
	offene Forderungen	0,00				
1820004	Bauhofanteil IKZ (2023 bis 2026)					
	Auszahlungen - Investitionen - Mittelverwendung	11.188,33	45.000,00	-33.811,67	0,00	11.188,33
	Einzahlungen - Finanzierung - Mittelherkunft	0,00	0,00	0,00	0,00	0,00
		-11.188,33	-45.000,00	33.811,67	0,00	-11.188,33
	offene Verbindlichkeiten	7.146,14				
	offene Forderungen	0,00				
1840500	Grundkauf Oberdorf Zentrum Entwicklung (2022 bis 2023)					
	Auszahlungen - Investitionen - Mittelverwendung	0,00	0,00	0,00	272.070,10	272.070,10
	Einzahlungen - Finanzierung - Mittelherkunft	0,00	0,00	0,00	271.100,00	271.100,00
		0,00	0,00	0,00	-970,10	-970,10
	offene Verbindlichkeiten	0,00				
	offene Forderungen	0,00				
1850346	Darlehensumschuldung Wasserhaushalt (2023 bis 2023)					
	Auszahlungen - Investitionen - Mittelverwendung	126.400,63	0,00	126.400,63	0,00	126.400,63
	Einzahlungen - Finanzierung - Mittelherkunft	126.400,63	0,00	126.400,63	0,00	126.400,63
		0,00	0,00	0,00	0,00	0,00
	offene Verbindlichkeiten	0,00				
	offene Forderungen	0,00				
1850800	WVA St. Urban-Simonhöhe BA 10 (2016 bis 2024)					
	Auszahlungen - Investitionen - Mittelverwendung	0,00	0,00	0,00	693.225,03	693.225,03
	Einzahlungen - Finanzierung - Mittelherkunft	0,00	0,00	0,00	736.845,60	736.845,60
		0,00	0,00	0,00	43.620,57	43.620,57
	offene Verbindlichkeiten	0,00				
	offene Forderungen	0,00				

Salden Finanzierungsergebnisse		RA 2023	VA 2023	RA - VA	RA Vorjahre	RA Gesamt
1850810	WVA St. Urban BA 09 Aufschließung Simonhöhe (2017 bis 2024)					
	Auszahlungen - Investitionen - Mittelverwendung	0,00	0,00	0,00	32.280,61	32.280,61
	Einzahlungen - Finanzierung - Mittelherkunft	0,00	0,00	0,00	23.701,67	23.701,67
		0,00	0,00	0,00	-8.578,94	-8.578,94
	offene Verbindlichkeiten	0,00				
	offene Forderungen	0,00				
1850820	WVA BA 11 Sanierungsmaßnahmen Simonhöhe (2017 bis 2024)					
	Auszahlungen - Investitionen - Mittelverwendung	0,00	0,00	0,00	148.990,64	148.990,64
	Einzahlungen - Finanzierung - Mittelherkunft	0,00	0,00	0,00	0,00	0,00
		0,00	0,00	0,00	-148.990,64	-148.990,64
	offene Verbindlichkeiten	0,00				
	offene Forderungen	0,00				
1850830	WVA-Erweiterung BA 12 (2019 bis 2026)					
	Auszahlungen - Investitionen - Mittelverwendung	0,00	0,00	0,00	137.694,33	137.694,33
	Einzahlungen - Finanzierung - Mittelherkunft	0,00	0,00	0,00	148.944,10	148.944,10
		0,00	0,00	0,00	11.249,77	11.249,77
	offene Verbindlichkeiten	0,00				
	offene Forderungen	0,00				
1850840	WVA BA13 Sanierung Gallquellen (2022 bis 2026)					
	Auszahlungen - Investitionen - Mittelverwendung	205.532,56	66.000,00	139.532,56	28.248,00	233.780,56
	Einzahlungen - Finanzierung - Mittelherkunft	230.801,58	66.000,00	164.801,58	0,00	230.801,58
		25.269,02	0,00	25.269,02	-28.248,00	-2.978,98
	offene Verbindlichkeiten	285,00				
	offene Forderungen	0,00				
1851346	Darlehensumschuldung Kanalhaushalt (2023 bis 2023)					
	Auszahlungen - Investitionen - Mittelverwendung	555.888,08	0,00	555.888,08	0,00	555.888,08
	Einzahlungen - Finanzierung - Mittelherkunft	555.888,08	0,00	555.888,08	0,00	555.888,08
		0,00	0,00	0,00	0,00	0,00
	offene Verbindlichkeiten	0,00				
	offene Forderungen	0,00				
1851800	ABA St.Urban BA 08 Aufschließung Simonhöhe (2017 bis 2024)					
	Auszahlungen - Investitionen - Mittelverwendung	0,00	0,00	0,00	25.674,77	25.674,77
	Einzahlungen - Finanzierung - Mittelherkunft	0,00	0,00	0,00	16.890,72	16.890,72
		0,00	0,00	0,00	-8.784,05	-8.784,05
	offene Verbindlichkeiten	0,00				
	offene Forderungen	0,00				

<b>Salden Finanzierungsergebnisse</b>		<b>RA 2023</b>	<b>VA 2023</b>	<b>RA - VA</b>	<b>RA Vorjahre</b>	<b>RA Gesamt</b>
1851900	ABA St.Urban-Simonhöhe BA 09 (2017 bis 2024)					
	Auszahlungen - Investitionen - Mittelverwendung	0,00	0,00	0,00	52.631,09	52.631,09
	Einzahlungen - Finanzierung - Mittelherkunft	17.280,00	0,00	17.280,00	40.512,32	57.792,32
		17.280,00	0,00	17.280,00	-12.118,77	5.161,23
	offene Verbindlichkeiten	0,00				
	offene Forderungen	0,00				
<b>Saldo Investive Einzelvorhaben</b>		<b>-78.615,62</b>	<b>-49.800,00</b>	<b>-28.815,62</b>	<b>-322.751,55</b>	<b>-401.367,17</b>
	offene Verbindlichkeiten	7.431,14				
	offene Forderungen	0,00				

Salden Finanzierungsergebnisse		RA 2023	VA 2023	RA - VA	RA Vorjahre	RA Gesamt
2010001	Zentralamt sonstige Investitionen (2020 bis 2023)					
	Auszahlungen - Investitionen - Mittelverwendung	10.211,45	5.400,00	4.811,45	19.418,04	29.629,49
	Einzahlungen - Finanzierung - Mittelherkunft	0,00	0,00	0,00	22.300,00	22.300,00
		-10.211,45	-5.400,00	-4.811,45	2.881,96	-7.329,49
	offene Verbindlichkeiten	0,00				
	offene Forderungen	0,00				
2100000	Sirene Umbau Feuerwehr (2023 bis 2023)					
	Auszahlungen - Investitionen - Mittelverwendung	4.172,68	0,00	4.172,68	0,00	4.172,68
	Einzahlungen - Finanzierung - Mittelherkunft	0,00	0,00	0,00	0,00	0,00
		-4.172,68	0,00	-4.172,68	0,00	-4.172,68
	offene Verbindlichkeiten	0,00				
	offene Forderungen	0,00				
2163001	Feuerwehr Betriebsausstattung (2020 bis 2023)					
	Auszahlungen - Investitionen - Mittelverwendung	1.461,43	600,00	861,43	2.825,64	4.287,07
	Einzahlungen - Finanzierung - Mittelherkunft	0,00	0,00	0,00	0,00	0,00
		-1.461,43	-600,00	-861,43	-2.825,64	-4.287,07
	offene Verbindlichkeiten	0,00				
	offene Forderungen	0,00				
2211023	Sonstige Investitionen Volksschule 2023 (2023 bis 2023)					
	Auszahlungen - Investitionen - Mittelverwendung	1.322,87	0,00	1.322,87	0,00	1.322,87
	Einzahlungen - Finanzierung - Mittelherkunft	0,00	0,00	0,00	0,00	0,00
		-1.322,87	0,00	-1.322,87	0,00	-1.322,87
	offene Verbindlichkeiten	0,00				
	offene Forderungen	0,00				
2770023	Sonstige Investitionen Fremdenverkehr 2023 (2023 bis 2023)					
	Auszahlungen - Investitionen - Mittelverwendung	5.407,05	2.000,00	3.407,05	0,00	5.407,05
	Einzahlungen - Finanzierung - Mittelherkunft	0,00	0,00	0,00	0,00	0,00
		-5.407,05	-2.000,00	-3.407,05	0,00	-5.407,05
	offene Verbindlichkeiten	0,00				
	offene Forderungen	0,00				
2820001	Wirtschaftshof (2020 bis 2023)					
	Auszahlungen - Investitionen - Mittelverwendung	0,00	0,00	0,00	2.699,65	2.699,65
	Einzahlungen - Finanzierung - Mittelherkunft	0,00	0,00	0,00	0,00	0,00
		0,00	0,00	0,00	-2.699,65	-2.699,65
	offene Verbindlichkeiten	0,00				
	offene Forderungen	0,00				

Salden Finanzierungsergebnisse		RA 2023	VA 2023	RA - VA	RA Vorjahre	RA Gesamt
2820023	Sonstige Investitionen Bauhof 2023 (2023 bis 2023)					
	Auszahlungen - Investitionen - Mittelverwendung	9.501,34	4.600,00	4.901,34	0,00	9.501,34
	Einzahlungen - Finanzierung - Mittelherkunft	0,00	0,00	0,00	0,00	0,00
		-9.501,34	-4.600,00	-4.901,34	0,00	-9.501,34
	offene Verbindlichkeiten	0,00				
	offene Forderungen	0,00				
2850001	Betriebe der WVA St.Urban-Simonhöhe (2020 bis 2023)					
	Auszahlungen - Investitionen - Mittelverwendung	3.315,18	14.000,00	-10.684,82	25.210,56	28.525,74
	Einzahlungen - Finanzierung - Mittelherkunft	0,00	0,00	0,00	0,00	0,00
		-3.315,18	-14.000,00	10.684,82	-25.210,56	-28.525,74
	offene Verbindlichkeiten	0,00				
	offene Forderungen	0,00				
2850023	Sonstige Vorhaben Wasser 2023 (2023 bis 2023)					
	Auszahlungen - Investitionen - Mittelverwendung	4.823,43	1.700,00	3.123,43	0,00	4.823,43
	Einzahlungen - Finanzierung - Mittelherkunft	0,00	0,00	0,00	0,00	0,00
		-4.823,43	-1.700,00	-3.123,43	0,00	-4.823,43
	offene Verbindlichkeiten	0,00				
	offene Forderungen	0,00				
2851001	Betriebe der ABA St.Urban-Simonhöhe (2020 bis 2023)					
	Auszahlungen - Investitionen - Mittelverwendung	29.901,87	8.500,00	21.401,87	10.132,97	40.034,84
	Einzahlungen - Finanzierung - Mittelherkunft	0,00	0,00	0,00	0,00	0,00
		-29.901,87	-8.500,00	-21.401,87	-10.132,97	-40.034,84
	offene Verbindlichkeiten	0,00				
	offene Forderungen	0,00				
2851005	Notstromaggregat 2022-2023 (2022 bis 2023)					
	Auszahlungen - Investitionen - Mittelverwendung	1.520,07	1.600,00	-79,93	0,00	1.520,07
	Einzahlungen - Finanzierung - Mittelherkunft	0,00	0,00	0,00	0,00	0,00
		-1.520,07	-1.600,00	79,93	0,00	-1.520,07
	offene Verbindlichkeiten	0,00				
	offene Forderungen	0,00				
<b>Saldo Sonstige Investitionen</b>		<b>-71.637,37</b>	<b>-38.400,00</b>	<b>-33.237,37</b>	<b>-37.986,86</b>	<b>-109.624,23</b>
	offene Verbindlichkeiten	0,00				
	offene Forderungen	0,00				

Salden Finanzierungsergebnisse	RA 2023	VA 2023	RA - VA	RA Vorjahre	RA Gesamt
<b>Saldo der gesamten Investitionstätigkeit</b>	<b>-150.252,99</b>	<b>-88.200,00</b>	<b>-62.052,99</b>	<b>-360.738,41</b>	<b>-510.991,40</b>
offene Verbindlichkeiten	7.431,14				
offene Forderungen	0,00				



ENTWURF

Darstellung Ergebnishaushalt § 1 Abs. 2 (Anlage 1e)





Mittelverwendungs- und aufbringungsgruppen	Gesamthaushalt	Wirtschaftliche Unternehmung	Summe für die Gebietskörperschaft
Erträge	4.381.344,44		4.381.344,44
Personalaufwand	582.811,52		582.811,52
Sach-, Transfer-, Finanzaufwand	4.313.627,23		4.313.627,23
<b>Nettoergebnis</b>	<b>-515.094,31</b>		<b>-515.094,31</b>
Entnahme von Haushaltsrücklagen	470.348,51		470.348,51
Zuweisung an Haushaltsrücklagen	173.595,29		173.595,29
Gewinnvortrag			
<b>Nettoergebnis nach Zuweisung und Entnahmen von Haushaltsrücklagen</b>	<b>-218.341,09</b>		<b>-218.341,09</b>

ENTWURF

Darstellung Vermögenshaushalt § 1 Abs. 2 (Anlage 1f)



<b>AKTIVA</b>			
<b>Mittelverwendungsgruppen</b>	<b>Gesamthaushalt</b>	<b>Wirtschaftliche Unternehmung</b>	<b>Summe für die Gebietskörperschaft</b>
Immaterielle Vermögenswerte	739,44		739,44
Sachanlagen	12.558.995,56		12.558.995,56
Aktive Finanzinstrumente und Beteiligungen	4.892.301,67		4.892.301,67
Vorräte	0,00		0,00
Forderungen	1.178.493,79		1.178.493,79
Kurzfristiges Finanzvermögen	0,00		0,00
Liquide Mittel	513.740,11		513.740,11
Aktive Rechnungsabgrenzung	16.539,00		16.539,00
<b>Summe Aktiva</b>	<b>19.160.809,57</b>		<b>19.160.809,57</b>

<b>PASSIVA</b>				
<b>Mittelaufbringungsgruppen</b>		<b>Gesamthaushalt</b>	<b>Wirtschaftliche Unternehmung</b>	<b>Summe für die Gebietskörperschaft</b>
<b>Eigenmittel</b>				
Nettovermögen (Ausgleichsposten)		7.045.699,90		7.045.699,90
<b>Fremdmittel</b>				
Investitionszuschüsse		6.379.169,11		6.379.169,11
Rückstellungen		134.303,51		134.303,51
Finanzschulden, Verbindlichkeiten		5.601.637,05		5.601.637,05
Passive Rechnungsabgrenzungen		0,00		0,00
<b>Summe Passiva</b>		<b>19.160.809,57</b>		<b>19.160.809,57</b>



ENTWURF

Querschnitt (Anlage 5b)





Bezeichnung	Zuordnung der Aufwands- und Ertragsgruppen	Summe Haushalt	davon A 85 - 89	Summe ohne A 85 - 89	
<b>I. Querschnitt</b>					
<b>Erträge der operativen Gebarung / Einzahlungen aus Abgaben</b>					
10	Einzahlungen aus eigenen Abgaben	Unterklassen 83 bis 85 ohne Gruppen 852, 858 und 859	556.646,61	0,00	556.646,61
11	Erträge aus Ertragsanteilen	Gruppen 858 und 859	1.564.270,83	0,00	1.564.270,83
12	Gebühren für die Benützung von Gemeindevorrichtungen und -anlagen	Gruppe 852	536.205,16	529.196,46	7.008,70
13	Erträge aus Leistungen	Unterklasse 81 ohne Gruppen 811, 817, 818 und 819	378.094,82	31.079,80	347.015,02
14	Erträge aus Besitz und wirtschaftlicher Tätigkeit	Gruppen 811, 820, 822, 823	96.231,05	36.530,42	59.700,63
15	Transfererträge von Trägern des öffentlichen Rechts	Gruppen 860 bis 863, 888	871.405,47	78.647,67	792.757,80
16	Sonstige Transfererträge	Gruppen 809, 864 bis 868, 880	28.861,11	0,00	28.861,11
17	Gewinnentnahmen der Gemeinde von Unternehmungen und marktbestimmten Betrieben der Gemeinde (A 85-89)	Gruppe 869 und 879	0,00	0,00	0,00
18	Erträge aus Veräußerungen und sonstige Erträge	Gruppen 814, 815, 824, 827, 828 und 829	95.701,48	5.879,33	89.822,15
<b>19</b>	<b>Summe 1 (Erträge)</b>		<b>4.127.416,53</b>	<b>681.333,68</b>	<b>3.446.082,85</b>
<b>Aufwendungen der operativen Gebarung</b>					
20	Personalaufwand	Klasse 5 ohne nicht finanzierungswirksame Konten	564.321,10	0,00	564.321,10
21	Pensionen und sonstige Ruhebezüge	Gruppen 760, 761	0,00	0,00	0,00
22	Bezüge der gewählten Organe	Gruppe 721	71.694,80	0,00	71.694,80
23	Gebrauchs- und Verbrauchsgüter, Handelswaren	Klasse 4	157.560,32	12.669,72	144.890,60
24	Verwaltungs- und Betriebsaufwand	Klasse 6 ohne Gruppen 650 bis 655, 657, 658, 680 bis 687, 689, 690, 694 bis 699; Unterklassen 70 bis 72 ohne Gruppen 706 und 721; Gruppe 790	1.793.669,03	518.185,98	1.275.483,05
25	Zinsen für Finanzschulden	Gruppen 650, 651, 653 und 657	129.081,92	93.610,26	35.471,66
26	Laufende Transfers an Träger des öffentlichen Rechts	Gruppen 750 bis 754	1.314.073,73	284,89	1.313.788,84
27	Sonstige laufende Transfers	Gruppen 755 bis 757, 759, 764, 768, 780 und 781	217.091,46	42.175,77	174.915,69
28	Gewinnentnahmen der Gemeinde von Unternehmungen und marktbestimmten Betrieben der Gemeinde (A 85-89)	Gruppe 769	0,00	0,00	0,00
<b>29</b>	<b>Summe 2 (Aufwendungen)</b>		<b>4.247.492,36</b>	<b>666.926,62</b>	<b>3.580.565,74</b>
<b>91</b>	<b>SALDO 1: Ergebnis der operativen Gebarung</b>	Summe 1 minus Summe 2	<b>-120.075,83</b>	<b>14.407,06</b>	<b>-134.482,89</b>

Bezeichnung	Zuordnung Abgang/Zugang zu den Bestandskonten und der Kapitaltransferkonten	Summe Haushalt	davon A 85 - 89	Summe ohne A 85 - 89
<b>Vermögensgebarung mit Kapitaltransfers ohne Finanztransaktionen</b>				
30 Veräußerung von unbeweglichem Vermögen	Unterklassen 00, 01, 05 und 06; Gruppen 801, 802 und 805 (bei unbeweglichen Kulturgütern)	6.305,00	0,00	6.305,00
31 Veräußerung von beweglichem Vermögen	Unterklassen 02 bis 04; Gruppen 100, 113, 120, 150, 159, 170 und 175; Gruppen 803, 804 und 805 (bei beweglichen Kulturgütern)	0,00	0,00	0,00
32 Veräußerung von immateriellen Vermögenswerten	Unterklasse 07	0,00	0,00	0,00
33 Investitionszuschüsse (erhaltene Kapitaltransfers) von Trägern des öffentlichen Rechts	Gruppen 300 bis 303, 309, 871	307.622,23	82.314,23	225.308,00
34 Sonstige Investitionszuschüsse (erhaltene Kapitaltransfers)	Gruppen 304 bis 308	22.934,09	22.934,09	0,00
<b>39 Summe 3 (Vermögensgebarung mit Kapitaltransfer ohne Finanztransaktionen)</b>		<b>336.861,32</b>	<b>105.248,32</b>	<b>231.613,00</b>
<b>Vermögensgebarung und Kapitaltransfers ohne Finanztransaktionen</b>				
40 Erwerb von unbeweglichem Vermögen	Unterklassen 00, 01 und 05; Gruppen 060, 061 und 063	412.508,75	233.043,71	179.465,04
41 Erwerb von beweglichem Vermögen, Aktivierte Vorräte	Unterklassen 02 bis 04; Gruppe 062; Gruppen 100, 113, 120, 150, 159, 170 und 175	38.151,96	10.247,82	27.904,14
42 Erwerb von immateriellen Vermögenswerten	Unterklasse 07	0,00	0,00	0,00
43 Kapitaltransfers an Träger des öffentlichen Rechts	Gruppen 130 und 135; Gruppen 770 bis 774	0,00	0,00	0,00
44 Sonstige Kapitaltransfers	Gruppen 775 bis 779, 785 und 786	32.320,26	0,00	32.320,26
<b>49 Summe 4 (Vermögensgebarung und Kapitaltransfer ohne Finanztransaktionen)</b>		<b>482.980,97</b>	<b>243.291,53</b>	<b>239.689,44</b>
<b>92 SALDO 2: Saldo der Vermögensgebarung ohne Finanztransaktionen</b>	Summe 3 minus Summe 4	<b>-146.119,65</b>	<b>-138.043,21</b>	<b>-8.076,44</b>

Bezeichnung	Zuordnung der Gruppen der Finanzierungsrechnung	nur A 85 - 89
<b>Einzahlungen aus Finanztransaktionen</b>		
50 Veräußerung von Beteiligungen und Wertpapieren	Unterklasse 08; Gruppen 223 und 224	0,00
51 Entnahmen aus Zahlungsmittelreserven	Gruppen 293, 294 und 295	0,00
52 Einzahlungen aus der Rückzahlung von Darlehen an Träger des öffentlichen Rechts	Gruppen 240 bis 244	0,00
53 Einzahlungen aus der Rückzahlung von Darlehen an andere und von Bezugsvorschüssen	Gruppen 245 bis 249 und 273	0,00
54 Aufnahme von Finanzschulden von Trägern des öffentlichen Rechts	Gruppen 340 bis 344, 350 bis 354	0,00
55 Aufnahme von Finanzschulden von anderen	Unterklasse 32; Gruppen 345 bis 349, 355 bis 357	913.090,29
58 Ausgleichszahlungen aus Finanzderivaten	Gruppen 821 und 826	0,00
<b>59 Summe 5 (Einzahlungen aus Finanztransaktionen)</b>		<b>913.090,29</b>
<b>Auszahlungen aus Finanztransaktionen</b>		
60 Erwerb von Beteiligungen und Wertpapieren	Unterklasse 08; Gruppen 223 und 224	0,00
61 Zuführung an Zahlungsmittelreserven	Gruppen 293, 294 und 295	0,00
62 Gewährung von Darlehen an Träger des öffentlichen Rechts	Gruppen 240 bis 244	0,00
63 Gewährung von Darlehen an andere und von Bezugsvorschüssen	Gruppen 245 bis 249 und 273	0,00
64 Rückzahlung von Finanzschulden bei Trägern des öffentlichen Rechts	Gruppen 340 bis 344, 350 bis 354	234,14
65 Rückzahlung von Finanzschulden bei anderen	Unterklasse 32; Gruppen 345 bis 349, 355 bis 357	901.322,66
68 Ausgleichszahlungen aus Finanzderivaten	Gruppen 652, 655 und 658	0,00
<b>69 Summe 6 (Auszahlungen aus Finanztransaktionen)</b>		<b>901.556,80</b>
<b>93 SALDO 3: Saldo der Finanztransaktionen</b>	Summe 5 minus Summe 6	<b>11.533,49</b>
<b>94 SALDO 4:</b>	Summe der Salden 1, 2 und 3	<b>-112.102,66</b>
<b>II. Ableitung des Finanzierungssaldos</b>		
70 Jahresergebnis Haushalt ohne A 85 - 89 und ohne Finanztransaktionen	Saldo 1 plus Saldo 2	-142.559,33
71 Überrechnung Jahresergebnis A 85 - 89	Saldo 4 der Spalte "nur A 85 - 89"	-112.102,66
<b>95 Finanzierungssaldo ('vorläufiges Maastricht-Ergebnis')</b>		<b>-254.661,99</b>

ENTWURF

ENTWURF

Nachweis über Transferzahlungen (Anlage 6a)







Haushaltskonto	Bezeichnung Ansatz	Bezeichnung Post	Summe Einzahlungen	Summe Auszahlungen
<b>Transferzahlungen von/an Bund, Bundesfonds, Bundeskammern</b>				
<b>Gesamtsumme Transferzahlungen von/an Bund, Bundesfonds, Bundeskammern</b>			<b>2.458.982,54</b>	<b>11.722,00</b>
<b>Summe Kapitaltransfers</b>			<b>17.280,00</b>	<b>0,00</b>
<b>Summe Laufende Transfers</b>			<b>2.441.702,54</b>	<b>11.722,00</b>
2/010000/860010	Zentralamt	Transfers von Bund, Bundesfonds und Bundeskammern	1.415,28	
2/010000/861100	Zentralamt	Transfers von Ländern, Landesfonds und Landeskammern	25.000,00	
2/010000/864010	Zentralamt	Transfers von Unternehmen AMS Altersteilzeit	17.018,36	
2/012000/861110	Hilfsamt	Transfers Gemeindeverbände Feldkirchen Kompetenzzentrum (aR)	40.000,00	
2/211000/860000	Volksschulen	Transfers von Bund, Bundesfonds und Bundeskammern	7.782,48	
2/211000/861000	Volksschulen	Transfers von Ländern (Landesmittel GTS)	51.997,67	
2/211000/861100	Volksschulen	Transfers von Ländern, Landesfonds und Landeskammern	58.000,00	
2/240000/861000	Kindergärten	Transfer von Länder Ländefonds (Landesbeitrag Kindergarten)	56.452,24	
2/240000/861010	Kindergärten	Lfd. Transferzahlung Länder Kindergartenförderung (Beiträge)	37.878,72	
2/240000/861500	Kindergärten	Landesförderung Elternbeiträge	36.802,28	
2/240000/868000	Kindergärten	Transfers von privaten Haushalten Elternbeiträge	2.721,09	
2/380300/861100	Scheiber Festsaal - Kaufhaus	Transfers von Ländern, Landesfonds und Landeskammern	6.436,30	
2/411000/860600	Maßnahmen der allgemeinen Sozialhil	Transfers von Bund, Bundesfonds und Bundeskammern - CN	91.950,00	
2/612000/868000	Gemeindestraßen	Transfers von privaten Haushalten Strafge	1.600,00	
2/771010/861000	Holzstraßenkirchtag 2022	Landesmittel LR Gruber	16.000,00	
2/840000/861100	Grundbesitz	Transfers von Ländern, Landesfonds und Landeskammern	474,79	
2/850000/860000	Betriebe der Wasserversorgung	Transfers von Bund, Bundesfonds und Bundeskammern	684,94	
2/851000/860000	Betriebe der Abwasserbeseitigung	Transfers von Bund, Bundesfonds und Bundeskammern (Annuitäten)	75.828,83	
2/853000/861000	Betriebe für die Errichtung u. Verw von Wohn- u. Geschäftsgebäuden	Transfers von Ländern, Landesfonds und Landeskammern	2.133,90	
2/920000/868000	Ausschließliche Gemeindeabgaben	Strafge	5.405,00	
2/925000/859000	Ertragsanteile an gemeinschaftliche Bundesabgaben	Ertragsanteile ohne Spielbankabgabe	1.564.270,83	
2/940000/861300	Bedarfszuweisungen	Gemeindefinanzausgleich	165.900,00	
2/941000/860100	Sonstige Finanzzuweisungen nach dem	Transfers von Bund - Finanzzuweisung §24 FAG	71.761,00	
2/944000/860000	Zuschüsse nach dem Katastrophenfondsgesetz	Transfers von Bund, Bundesfonds und Bundeskammern - 2022	10.849,87	
2/944000/860001	Zuschüsse nach dem Katastrophenfondsgesetz	Transfers von Bund, Bundesfonds und Bundeskammern - Vorgriff 2023	26.992,36	
2/945000/860000	Sonstige Zuschüsse des Bundes	Transfers von Bund, Bundesfonds und Bundeskammern	11.722,00	
2/945000/860400	Sonstige Zuschüsse des Bundes	Transfers von Ländern -Zuschuss Bundespflegefonds	54.624,60	
6/851801/300000	Betriebe der Abwasserbeseitigung BA 9 - Aufschließung Agsdorf Gegend	Kapitaltransfers von Bund, Bundesfonds und Bundeskammern	17.280,00	
1/441900/750000	Corona-Krise 2020	Transfers an Bund, Bundesfonds und Bundeskammern		11.722,00

Haushaltskonto	Bezeichnung Ansatz	Bezeichnung Post	Summe Einzahlungen	Summe Auszahlungen
<b>Transferzahlungen von/an Länder, Landesfonds, Landeskammern</b>				
<b>Gesamtsumme Transferzahlungen von/an Länder, Landesfonds, Landeskammern</b>			<b>40.518,21</b>	<b>978.842,05</b>
<b>Summe Kapitaltransfers</b>			<b>19.800,00</b>	<b>0,00</b>
<b>Summe Laufende Transfers</b>			<b>20.718,21</b>	<b>978.842,05</b>
2/211000/861110	Volksschulen	Transfers von Ländern - Förderung in Bewegung bleiben	1.000,00	
2/380000/861000	Kulturhäuser	Transfers von Ländern - Anschaffung Notstromaggregat	17.308,00	
2/441900/861000	Corona-Krise 2020	Transfers von Ländern, Landesfonds und Landeskammern	1.974,98	
2/771000/861100	Maßnahmen zur Förderung des Fremdenverkehrs	IKZ Holzstraße	435,23	
6/612027/301100	Ao. Ausbau Simonhöhe Lawesen	Kapitaltransfers von Ländern, Landesfonds und Landeskammern	19.800,00	
1/163000/751200	Freiwillige Feuerwehr	Lfd. Transf. an Länder u. Länderfonds (Stützpunktfeuerwehr)		319,62
1/210000/751300	Allgemeine Pflichtschulen, gemeinsame Kosten	Lfd. Transf. an Länder u. Länderfonds Beitrag SPZ		1.999,40
1/211000/751400	Volksschulen	Lfd. Transferz. an Länder (Beitrag Landesbildstelle)		198,55
1/220000/751500	Berufsbildende Pflichtschulen	Lfd. Transf. an Länder (Schulerhaltungsbeitrag Berufsschulen)		2.715,60
1/249000/751900	Sonstige Einrichtungen und Maßnahme	Laufende Transferzahlungen an Länder Länderfonds (KBE)		50.102,13
1/411000/751600	Maßnahmen der allgemeinen Sozialhil	Transfers an Länder (Sozialhilfe Kopfquote)		534.652,13
1/510000/751110	Medizinische Bereichsversorgung (Sprengelärzte)	Transfers an Länder gem. Sprengelärztegesetz		6.036,93
1/530000/751114	Rettungsdienste	Transfers an Länder (Rettungsbeitrag)		17.791,24
1/560000/751120	Betriebsabgangsdeck. Krankenanstalt	Transfers an Länder - Abgangsdeckung Krankenanstalten		271.099,32
1/930000/751130	Landesumlage	Transfers an Länder und Länderfonds (Landesumlage)		93.927,13
<b>Transferzahlungen von/an Gemeinden, Gemeindeverbände, Gemeindefonds</b>				
<b>Gesamtsumme Transferzahlungen von/an Gemeinden, Gemeindeverbände, Gemeindefonds</b>			<b>0,00</b>	<b>240.577,07</b>
<b>Summe Kapitaltransfers</b>			<b>0,00</b>	<b>0,00</b>
<b>Summe Laufende Transfers</b>			<b>0,00</b>	<b>240.577,07</b>
1/080000/752500	Pensionen (soweit nicht aufgeteilt)	Beitrag Pensionsfonds		100.307,50
1/163000/752600	Freiwillige Feuerwehr	Lfd. Transf. Gemeinde- Gem.Verbände u. Gemeindefonds (Lfwvb)		213,08
1/210000/752200	Allgemeine Pflichtschulen, gemeinsame Kosten	Schulgemeindeverbandsumlage		94.483,88
1/411000/752000	Maßnahmen der allgemeinen Sozialhil	Transfers an Gemeinden, Gemeindeverbände (ohne marktbestimmte Tätigkeit) und Gemeindefonds		35.880,78
1/411000/752300	Maßnahmen der allgemeinen Sozialhil	Transfers an Sozialhilfeverband		9.406,94
1/850000/752000	Betriebe der Wasserversorgung	Transfers an Gemeinden, Gemeindeverbände		284,89
<b>Transferzahlungen von/an Sozialversicherungsträger</b>				
<b>Gesamtsumme Transferzahlungen von/an Sozialversicherungsträger</b>			<b>0,00</b>	<b>0,00</b>
<b>Summe Kapitaltransfers</b>			<b>0,00</b>	<b>0,00</b>
<b>Summe Laufende Transfers</b>			<b>0,00</b>	<b>0,00</b>

Haushaltskonto	Bezeichnung Ansatz	Bezeichnung Post	Summe Einzahlungen	Summe Auszahlungen
<b>Transferzahlungen von/an sonst. Träger des öffentlichen Rechts</b>				
<b>Gesamtsumme Transferzahlungen von/an sonst. Träger des öffentlichen Rechts</b>			<b>0,00</b>	<b>236.279,77</b>
<b>Summe Kapitaltransfers</b>			<b>0,00</b>	<b>0,00</b>
<b>Summe Laufende Transfers</b>			<b>0,00</b>	<b>236.279,77</b>
1/000000/752400	Gewählte Gemeindeorgane	Beitrag Pensionsfonds Bürgermeister - Gemeindeservicezentrum		30.029,13
1/016000/754300	Elektronische Datenverarbeitung	Transfers an sonstige Träger des öffentlichen Rechts GSZ		2.217,86
1/091000/754200	Personalausbildung und -fortbildung	Beitrag Kärntner Verwaltungsakademie		1.340,04
1/163000/754000	Freiwillige Feuerwehr	Transfers an sonstige Träger des öffentlichen Rechts		600,00
1/210000/754100	Allgemeine Pflichtschulen, gemeinsame Kosten	Beitrag an den Kärntner Schulbaufonds		27.473,16
1/520000/754400	Natur- und Landschaftsschutz	Transfers an sonstige an Träger öffentlichen Rechtes		100,00
1/690000/754500	Verkehrsverbund	Transfers an sonstige Träger - Verkehrsverbund		17.189,00
1/851000/720800	Betriebe der Abwasserbeseitigung	Betriebskosten an Abwasserverband		115.154,81
1/852000/755000	Betriebe der Müllbeseitigung	Transfers an Abfallbeseitigungsverband Villach		42.175,77
<b>Gesamtsumme</b>			<b>2.499.500,75</b>	<b>1.467.420,89</b>

ENTWURF

ENTWURF

Nachweis über Haushaltsrücklagen und  
Zahlungsmittelreserven (Anlage 6b)





Haushaltsrücklagen Nr.	Verwendungszweck	Rücklagenstand			Zahlungsmittelreserven			
		31.12.2022	Zuführungen	Entnahmen	31.12.2023	31.12.2022	31.12.2023	Konto-/Sparbuchnummer
8/9990934/00001	Wasserleitungsrücklage	44.317,37	16.404,55	0,00	60.721,92	60.717,37	60.721,92	ZW 74 294051
8/9990934/00002	Müllabfuhr	93.256,10	6.760,83	0,00	100.016,93	100.009,43	100.016,93	ZW 75 294061
8/9990934/00003	Wohnhaus	24.644,56	0,81	13.814,67	10.830,70	10.829,89	10.830,70	ZW 76 294071
8/9990934/00004	Wirtschaftshof	4.113,53	0,31	0,00	4.113,84	4.113,53	4.113,84	ZW 71 294041
8/9990934/00005	Abwasserbeseitigung St. Urban-Simonhöhe	505.430,08	199.316,91	400.573,10	304.173,89	504.856,98	304.173,89	ZW 80 294081
8/9990934/00007	Rücklage Friedhof	6.659,15	411,81	5.672,74	1.398,22	1.398,12	1.398,22	ZW 86 294091
8/9990934/00008	Rücklage für Sozialfälle	1.254,64	0,07	288,00	966,71	966,64	966,71	ZW 87 294101 AT25 3950 5000 3004 5009
<b>Zweckgebundene Haushaltsrücklagen</b>		<b>679.675,43</b>	<b>222.895,29</b>	<b>420.348,51</b>	<b>482.222,21</b>	<b>682.891,96</b>	<b>482.222,21</b>	
8/9990935/00001	Betriebsmittelrücklage	62.940,25	0,00	50.000,00	12.940,25	12.940,25	12.940,25	ZW 72 295000 AT92 3947 5000 3045 0092
<b>Allgemeine Haushaltsrücklagen</b>		<b>62.940,25</b>	<b>0,00</b>	<b>50.000,00</b>	<b>12.940,25</b>	<b>12.940,25</b>	<b>12.940,25</b>	
<b>Gesamtsummen</b>		<b>742.615,68</b>	<b>222.895,29</b>	<b>470.348,51</b>	<b>495.162,46</b>	<b>695.832,21</b>	<b>495.162,46</b>	

ENTWURF



ENTWURF

Nachweis über Innere Darlehen






Haushaltsrücklagen Nr.	Verwendungszweck	Rücklagenstand 31.12.2022	Zuführungen	Entnahmen	Rücklagenstand 31.12.2023
8/9990936/00001	Inneres Darlehen - Straßensanierung 2019-2020	147.900,00	0,00	49.300,00	98.600,00
	<b>Gesamtsummen</b>	<b>147.900,00</b>	<b>0,00</b>	<b>49.300,00</b>	<b>98.600,00</b>

ENTWURF

ENTWURF

Einzelnachweis über Finanzschulden und Schuldendienst  
(Anlage 6c)



Kontonummer Darlehensnr.	Ansatz	Darlehensgeber/Staat Aktenzahl	Verwendungszweck Genehmigungsdatum/-vermerk	Beschluss- Datum	Zinssatz	Währung	Laufzeit
<b>1. Darlehen für Investitionszwecke</b>							
<b>1.1. ... von Trägern des öffentlichen Rechts</b>							
<b>1.1.1. ... von Bund, Bundesfonds, Bundeskammern</b>							
<b>1.1.2. ... von Ländern, Landesfonds, Landesammern</b>							
12305 5	853000	Austrian Anadi Bank AG/AT 833525018	Bankdarlehen, Gemeindefohnhausbau 15.06.1967/	Betriebe für die Errichtung u. Verw von Wohn- u. G	1,000%	EUR	01.01.1967 - 31.12.2039
12305 55	380300	Austrian Anadi Bank AG/AT 943002851	Kärntner Regionalfondsdarlehen, Ankauf Scheiber Stadl 05.03.2020/03-FE-8/18-2020 (003/2020)	16.12.2019 Ankauf Scheiber Stadl	1,500%	EUR	01.04.2020 - 31.12.2028
12305 65	840000	Austrian Anadi Bank AG/AT	Kärntner Regionalfondsdarlehen, Grundankauf Zentrumsentwicklung Oberdorf	0,300%	EUR	01.01.2023 - 03.12.2028	
12312 18	851000	LAND/AT	Landesdarlehen, Kanalbau ABA BA 02 13.11.2003/18W-337/2/03	Kärntner Regionalfondsdarlehen 12.12.2003	1,000%	EUR	01.01.2029 - 31.12.2038
12312 19	851000	LAND/AT	Landesdarlehen, Kanalbau ABA BA 03 29.10.2003/18W-337/3/03	Betriebe der Abwasserbeseitigung ABA St.Urban-Simo 12.12.2003	1,000%	EUR	01.01.2030 - 31.12.2039
12312 26	851000	LAND/AT	Landesdarlehen, Kanalbau ABA BA 01 08.06.2005/K-WWF-337/7/2005	ABA St.Urban-Simonhöhe BA 03 08.10.2005	1,000%	EUR	01.01.2031 - 31.12.2040
12312 29	850000	LAND/AT	Landesdarlehen, WVA BA 04 06.06.2005/K-WWF-164/2/2005	Betriebe der Abwasserbeseitigung ABA St.Urban-Simo 08.10.2005	1,000%	EUR	01.01.2030 - 31.12.2039
12312 30	851000	LAND/AT	Landesdarlehen, Kanalbau ABA BA 04 08.06.2005/K-WWF-337/8/2005	Betriebe der Wasserversorgung 08.10.2005	1,000%	EUR	01.01.2030 - 31.12.2039
12312 37	850000	LAND/AT	Landesdarlehen, WVA BA 05 10.04.2006/K-WWF-164/5/2006	Betriebe der Abwasserbeseitigung ABA St.Urban-Simo 14.07.2006	1,000%	EUR	01.01.2034 - 31.12.2043
12312 42	850000	LAND/AT	Landesdarlehen, WVA BA 06 31.03.2008/k-WWF-164/3/2008	Betriebe der Wasserversorgung 10.07.2008	1,000%	EUR	01.01.2033 - 31.12.2042

Kontonummer Darlehensnr.	Darlehenshöhe Gesamt	Buchwert 31.12.2022	Zugang	Tilgung	Zinsen	Summe Schuldendienst	Schuldendienst- ersätze	Buchwert 31.12.2023	Kursgewinn/ -verlust	Buchwert inkl. KG/KV	Netto Schuldendienst
12305 5	375.000,00	8.120,16	0,00	234,14	40,63	274,77	0,00	7.886,02	0,00	7.886,02	274,77
12305 55	561.800,00	429.086,65	0,00	68.879,25	6.436,30	75.315,55	75.315,55	360.207,40	0,00	360.207,40	0,00
12305 65	265.000,00	265.000,00	0,00	52.938,75	474,79	53.413,54	53.413,54	212.061,25	0,00	212.061,25	0,00
12312 18	325.168,80	359.188,63	0,00	0,00	0,00	0,00	0,00	359.188,63	0,00	359.188,63	0,00
12312 19	362.911,00	404.888,32	0,00	0,00	0,00	0,00	0,00	404.888,32	0,00	404.888,32	0,00
12312 26	308.492,38	340.767,51	0,00	0,00	0,00	0,00	0,00	340.767,51	0,00	340.767,51	0,00
12312 29	17.215,45	19.016,57	0,00	0,00	0,00	0,00	0,00	19.016,57	0,00	19.016,57	0,00
12312 30	147.555,95	162.993,57	0,00	0,00	0,00	0,00	0,00	162.993,57	0,00	162.993,57	0,00
12312 37	20.855,49	23.037,43	0,00	0,00	0,00	0,00	0,00	23.037,43	0,00	23.037,43	0,00
12312 42	6.711,45	7.413,60	0,00	0,00	0,00	0,00	0,00	7.413,60	0,00	7.413,60	0,00

Kontonummer Darlehensnr.	Ansatz	Darlehensgeber/Staat Aktenzahl	Verwendungszweck Genehmigungsdatum/-vermerk	Beschluss- Datum	Zinssatz	Währung	Laufzeit
					Zinsindikator		
12312 46	851000	LAND/AT	Landesdarlehen, Kanalbau ABA BA 06 31.03.2008/K-KWWF-337/4/2008	10.07.2008 Betriebe der Abwasserbeseitigung ABA St.Urban-Simo	1,000%	EUR	01.01.2035 - normal verzir 31.12.2044
12312 51	850000	LAND/AT	Landesdarlehen, Sanierung WVA St.Urban BA 07 /	Betriebe der Wasserversorgung	1,000%	EUR	01.01.2041 - normal verzir 31.12.2050
12312 52	851000	LAND/AT	Landesdarlehen, ABA Darlehen BA 07 /	Betriebe der Abwasserbeseitigung ABA St.Urban-Simo	1,000%	EUR	01.01.2041 - normal verzir 31.12.2051
<b>1.1.3. ... von Gemeinden, Gemeindeverbänden, Gemeindefonds</b>							
<b>1.1.4. ... von Sozialversicherungsträgern</b>							
<b>1.1.5. ... von sonstigen Trägern des öffentlichen Rechts</b>							
<b>1.2. ... von Beteiligungen der Gebietskörperschaft (ohne Finanzunternehmungen)</b>							
<b>1.3. ... von Unternehmen (ohne Beteiligungen und ohne Finanzunternehmungen)</b>							
<b>1.4. ... von Finanzunternehmen</b>							
<b>1.4.1. ... von Finanzunternehmen im Inland</b>							
2784 53	850000	RBB St. Veit/Glan-Feldkirchen reg.Gen. mbH Bankstelle S 933947500020416103	Bankdarlehen WVA BA 10 28.05.2018/03-FE8-8/15-2018 (002/2018)	12.04.2018 WVA BA 10	0,750%	EUR	01.07.2018 - euribor3m 30.06.2043
2784 54	851000	RBB St. Veit/Glan-Feldkirchen reg.Gen. mbH Bankstelle S 933947500020416103	Bankdarlehen ABA BA 09 28.05.2018/03-FE8-8/15-2018 (002/2018)	12.04.2018 Bankdarlehen ABA BA 09	0,750%	EUR	01.07.2018 - euribor3m 01.07.2043
12305 21	850000	Austrian Anadi Bank AG/AT 797550019	Umschuldung von BAWAG PSK, WVA St.Urban BA 04 (tw.), BA 04-BA 12.01.2023/Amt der Kärntner Landesregierung A3	07.11.2022 WVA St.Urban BA 04 (tw.), BA 04-BA	4,110%	EUR	30.06.2023 - euribor6m 30.06.2031
12305 22	851000	Austrian Anadi Bank AG/AT 797548014	Umschuldung von BAWAG PSK, ABA St.Urban-Simonhöhe (BA 01 teilw) 12.01.2023/Amt der Kärntner Landesregierung A3	07.11.2022 ABA St.Urban-Simonhöhe (BA 01 teilw)	4,110%	EUR	30.06.2023 - euribor6m 30.06.2031
12305 23	851000	Austrian Anadi Bank AG/AT 797549010	Umschuldung, ABA St.Urban-Simonhöhe (BA 04 teilw) 12.01.2023/Amt der Kärntner Landesregierung A3	07.11.2022 ABA St.Urban-Simonhöhe (BA 04 teilw)	4,110%	EUR	30.06.2023 - euribor6m 30.06.2031
12305 64	850000	Austrian Anadi Bank AG/AT 00797403016	Bankdarlehen GWVA 12 San. Druckreduzierschacht 28.09.2020/Amt der Kärntner Landesregierung	13.07.2020 GWVA 12 Sanierung Druckreduzierschacht Gratzer	0,400%	EUR	01.01.2020 - EURIBOR 01.01.2045



Kontonummer Darlehensnr.	Darlehenshöhe Gesamt	Buchwert 31.12.2022	Zugang	Tilgung	Zinsen	Summe Schuldendienst	Schuldendienst- ersätze	Buchwert 31.12.2023	Kursgewinn/ -verlust	Buchwert inkl. KG/KV	Netto Schuldendienst
12312 46	7.121,42	7.866,49	0,00	0,00	0,00	0,00	0,00	7.866,49	0,00	7.866,49	0,00
12312 51	6.900,00	7.386,88	0,00	0,00	0,00	0,00	0,00	7.386,88	0,00	7.386,88	0,00
12312 52	3.000,00	3.211,45	0,00	0,00	0,00	0,00	0,00	3.211,45	0,00	3.211,45	0,00
2784 53	736.800,00	613.194,69	0,00	21.415,93	20.994,00	42.409,93	4.076,00	591.778,76	0,00	591.778,76	38.333,93
2784 54	38.200,00	32.232,64	0,00	1.545,05	34,02	1.579,07	0,00	30.687,59	0,00	30.687,59	1.579,07
12305 21	126.400,63	0,00	126.400,63	7.242,93	2.645,00	9.887,93	764,00	119.157,70	0,00	119.157,70	9.123,93
12305 22	284.644,72	0,00	284.644,72	16.310,55	5.956,35	22.266,90	33.698,00	268.334,17	0,00	268.334,17	-11.431,10
12305 23	271.243,36	0,00	271.243,36	15.542,62	5.675,92	21.218,54	17.161,00	255.700,74	0,00	255.700,74	4.057,54
12305 64	120.100,00	110.987,92	0,00	3.102,81	4.163,64	7.266,45	1.532,00	107.885,11	0,00	107.885,11	5.734,45

Kontonummer Darlehensnr.	Ansatz	Darlehensgeber/Staat Aktenzahl	Verwendungszweck Genehmigungsdatum/-vermerk	Beschluss- Datum	Zinssatz Zinsindikator	Währung	Laufzeit
12306 15	851000	UniCredit Bank Austria AG/AT 53000083666	Bankdarlehen, ABA St.Urban-Simonhöhe (BA 02) 16.04.2004/3-FE8-34/1-2003	04.04.2003 Betriebe der Abwasserbeseitigung ABA St.Urban-Simo	0,001% normal verzir	EUR	01.01.2005 - 31.12.2030
12306 16	851000	UniCredit Bank Austria AG/AT 53000083658	Bankdarlehen, ABA St.Urban-Simonhöhe (BA 03 teilw) 16.04.2004/3-FE8-35/1-2003	04.04.2003 Betriebe der Abwasserbeseitigung ABA St.Urban-Simo	4,430% normal verzir	EUR	01.01.2004 - 31.12.2030
12315 21	850000	PSK/AT 1172653	Bankdarlehen, WVA St.Urban BA 04 (tw.), BA 04-BA 25.08.2004/3-FE8-46/2-2004	12.07.2004 Betriebe der Wasserversorgung	0,237% normal verzir	EUR	01.01.2005 - 31.12.2030
12315 22	851000	PSK/AT 1172660	Bankdarlehen, ABA St.Urban-Simonhöhe (BA 01 teilw) 23.08.2004/3-FE8-49/1-2004	12.07.2004 Betriebe der Abwasserbeseitigung ABA St.Urban-Simo	0,237% normal verzir	EUR	01.01.2005 - 31.12.2030
12315 23	851000	PSK/AT 1172677	Bankdarlehen, ABA St.Urban-Simonhöhe (BA 04 teilw) 25.08.2004/3-FE8-49/1-2004	12.07.2004 Betriebe der Abwasserbeseitigung ABA St.Urban-Simo	0,237% normal verzir	EUR	01.01.2005 - 31.12.2030
12318 50	850000	Sparkasse Feldkirchen/Kärnten/AT 62000674	Bankdarlehen, Sanierung WVA St.Urban BA 08 18.01.2016/03-FE 8/8/1-2016	07.10.2015 Betriebe der Wasserversorgung	0,800% normal verzir	EUR	01.01.2015 - 31.12.2044
12318 51	850000	Sparkasse Feldkirchen/Kärnten/AT 116423/1/0013	Darlehen WVA Sankt Urban BA 13 29.09.2023/Amt der Kärntner Landesregierung A3	31.07.2023 Darlehen BA 13 Sanierung Gallquellen	1,000% euribor6m	EUR	01.01.2024 - 31.12.2058

## 1.4.2. ... von Finanzunternehmen im Ausland

## 1.5. ... von Sonstigen

**Zwischensumme****2. Finanzschulden für den laufenden Aufwand**

## 2.1. ... von Trägern des öffentlichen Rechts

## 2.1.1. ... von Bund, Bundesfonds, Bundeskammern

## 2.1.2. ... von Ländern, Landesfonds, Landeskammern

## 2.1.3. ... von Gemeinden, Gemeindeverbänden, Gemeindefonds

## 2.1.4. ... von Sozialversicherungsträgern

## 2.1.5. ... von sonstigen Trägern des öffentlichen Rechts

Kontonummer Darlehensnr.	Darlehenshöhe Gesamt	Buchwert 31.12.2022	Zugang	Tilgung	Zinsen	Summe Schuldendienst	Schuldendienst- ersätze	Buchwert 31.12.2023	Kursgewinn/ -verlust	Buchwert inkl. KG/KV	Netto Schuldendienst
12306 15	1.235.000,00	433.602,53	0,00	47.186,40	16.307,39	63.493,79	43.677,00	386.416,13	0,00	386.416,13	19.816,79
12306 16	1.260.000,00	442.379,90	0,00	48.141,58	16.637,51	64.779,09	38.035,00	394.238,32	0,00	394.238,32	26.744,09
12315 21	373.000,00	134.505,00	0,00	134.505,00	1.616,26	136.121,26	0,00	0,00	0,00	0,00	136.121,26
12315 22	2.150.000,00	302.895,25	0,00	302.895,25	3.639,60	306.534,85	0,00	0,00	0,00	0,00	306.534,85
12315 23	795.000,00	288.634,54	0,00	288.634,54	1.572,01	290.206,55	0,00	0,00	0,00	0,00	290.206,55
12318 50	370.000,00	325.600,00	0,00	14.800,00	12.251,58	27.051,58	2.605,00	310.800,00	0,00	310.800,00	24.446,58
12318 51	730.000,00	0,00	230.801,58	0,00	1.801,58	1.801,58	0,00	230.801,58	0,00	230.801,58	1.801,58
		<b>4.722.009,73</b>	<b>913.090,29</b>	<b>1.023.374,80</b>	<b>100.246,58</b>	<b>1.123.621,38</b>	<b>270.277,09</b>	<b>4.611.725,22</b>	<b>0,00</b>	<b>4.611.725,22</b>	<b>853.344,29</b>

Kontonummer Darlehensnr.	Ansatz	Darlehensgeber/Staat Aktenzahl	Verwendungszweck Genehmigungsdatum/-vermerk	Beschluss- Datum	Zinssatz Zinsindikator	Währung	Laufzeit
2.2.			... von Beteiligungen der Gebietskörperschaft (ohne Finanzunternehmungen)				
2.3.			... von Unternehmen (ohne Beteiligungen und ohne Finanzunternehmungen)				
2.4.			... von Finanzunternehmen				
2.4.1.			... von Finanzunternehmen im Inland				
2.4.2.			... von Finanzunternehmen im Ausland				
2.5.			... von Sonstigen				
<b>Zwischensumme</b>							
<b>SUMME (1 und 2)</b>							
Davon ohne A85-89							
Davon A85-89							
3.			<b>Finanzschulden gem. §32 (2)</b>				
3.1.			... von Trägern des öffentlichen Rechts				
3.2.			... von Finanzunternehmen				
3.2.1.			... von Finanzunternehmen im Inland				
	210100		RBB St. Veit-Feldkirchen (WVA-ABA)			EUR	
	210030		RBB ST.VEIT/GLAN-FELDKIRCHEN			EUR	
3.2.2.			... von Finanzunternehmen im Ausland				
<b>Summe</b>							

Kontonummer Darlehensnr.	Darlehenshöhe Gesamt	Buchwert 31.12.2022	Zugang	Tilgung	Zinsen	Summe Schuldendienst	Schuldendienst- ersätze	Buchwert 31.12.2023	Kursgewinn/ -verlust	Buchwert inkl. KG/KV	Netto Schuldendienst
		0,00	0,00	0,00	0,00	0,00	0,00	0,00	0,00	0,00	0,00
		4.722.009,73	913.090,29	1.023.374,80	100.246,58	1.123.621,38	270.277,09	4.611.725,22	0,00	4.611.725,22	853.344,29
		694.086,65	0,00	121.818,00	6.911,09	128.729,09	128.729,09	572.268,65	0,00	572.268,65	0,00
		4.027.923,08	913.090,29	901.556,80	93.335,49	994.892,29	141.548,00	4.039.456,57	0,00	4.039.456,57	853.344,29
210100		20,42						144,61			
210030		-201.783,43						432.523,83			
		-201.763,01	0,00	0,00	0,00	0,00	0,00	432.668,44	0,00	0,00	0,00

ENTWURF

ENTWURF

Nachweis über hausinterne Vergütungen (Anlage 6f)







<b>Gruppenebene</b>		<b>Erträge</b>	<b>Aufwendungen</b>
0	Vertretungskörper und allgemeine Verwaltung	51.173,15	9.715,10
1	Öffentliche Ordnung und Sicherheit	0,00	1.092,81
2	Unterricht, Erziehung, Sport und Wissenschaft	0,00	17.906,97
3	Kunst, Kultur und Kultus	0,00	2.776,74
4	Soziale Wohlfahrt und Wohnbauförderung	0,00	0,00
5	Gesundheit	0,00	282,92
6	Straßen- und Wasserbau, Verkehr	0,00	65.206,73
7	Wirtschaftsförderung	0,00	25.491,72
8	Dienstleistungen	179.918,24	108.618,40
9	Finanzwirtschaft	0,00	0,00
<b>Summe</b>		<b>231.091,39</b>	<b>231.091,39</b>
<b>Nicht voranschlagswirksame Gebarung</b>		<b>Mittelaufbringung</b>	<b>Mittelverwendung</b>
270	Finanzamt Vorsteuerbeträge (nicht voranschlagswirksame Gebarung)	0,00	0,00
360	Umsatzsteuer (nicht voranschlagswirksame Gebarung)	0,00	0,00
<b>Summe</b>		<b>0,00</b>	<b>0,00</b>

ENTWURF

ENTWURF

Anlagenspiegel nach Ansatz (Anlage 6g)





Ansatz	MVAG	Bezeichnung	Buchwert 31.12.2022	Zugänge/ + Umbuchungen -	Abgänge/	Wertaufholung+/ Wertminderung-	Abschreibung	Buchwert 31.12.2023
<b>010000</b>	<b>Zentralamt</b>		<b>311.878,18</b>	<b>7.480,79</b>	<b>0,00</b>	<b>0,00</b>	<b>29.702,51</b>	<b>289.656,46</b>
	1022	Gebäude und Bauten	275.193,97	0,00	0,00	0,00	18.346,26	256.847,71
	1026	Amts-, Betriebs- und Geschäftsausstattung	36.684,21	7.480,79	0,00	0,00	11.356,25	32.808,75
<b>163000</b>	<b>Freiwillige Feuerwehr</b>		<b>105.673,67</b>	<b>4.910,40</b>	<b>0,00</b>	<b>0,00</b>	<b>9.172,64</b>	<b>101.411,43</b>
	1022	Gebäude und Bauten	96.922,17	0,00	0,00	0,00	5.701,30	91.220,87
	1024	Sonderanlagen	0,00	4.110,40	0,00	0,00	62,28	4.048,12
	1025	Technische Anlagen, Fahrzeuge und Maschinen	5.684,69	0,00	0,00	0,00	2.119,84	3.564,85
	1026	Amts-, Betriebs- und Geschäftsausstattung	3.066,81	800,00	0,00	0,00	1.289,22	2.577,59
<b>211000</b>	<b>Volksschulen</b>		<b>57.805,72</b>	<b>0,00</b>	<b>0,00</b>	<b>0,00</b>	<b>9.284,89</b>	<b>48.520,83</b>
	1010	Immaterielle Vermögenswerte	739,44	0,00	0,00	0,00	0,00	739,44
	1026	Amts-, Betriebs- und Geschäftsausstattung	57.066,28	0,00	0,00	0,00	9.284,89	47.781,39
<b>240000</b>	<b>Kindergärten</b>		<b>724,36</b>	<b>0,00</b>	<b>0,00</b>	<b>0,00</b>	<b>114,14</b>	<b>610,22</b>
	1026	Amts-, Betriebs- und Geschäftsausstattung	724,36	0,00	0,00	0,00	114,14	610,22
<b>262000</b>	<b>Sportplätze</b>		<b>245.379,20</b>	<b>0,00</b>	<b>0,00</b>	<b>0,00</b>	<b>11.089,98</b>	<b>234.289,22</b>
	1022	Gebäude und Bauten	244.309,43	0,00	0,00	0,00	10.889,83	233.419,60
	1024	Sonderanlagen	0,00	0,00	0,00	0,00	0,00	0,00
	1026	Amts-, Betriebs- und Geschäftsausstattung	1.069,77	0,00	0,00	0,00	200,15	869,62
<b>264000</b>	<b>Eislaufplätze und -hallen</b>		<b>8.270,80</b>	<b>0,00</b>	<b>0,00</b>	<b>0,00</b>	<b>1.666,46</b>	<b>6.604,34</b>
	1022	Gebäude und Bauten	4.857,07	0,00	0,00	0,00	323,80	4.533,27
	1026	Amts-, Betriebs- und Geschäftsausstattung	3.413,73	0,00	0,00	0,00	1.342,66	2.071,07
<b>265000</b>	<b>Tennisplätze und -hallen</b>		<b>1.806,61</b>	<b>0,00</b>	<b>0,00</b>	<b>0,00</b>	<b>361,32</b>	<b>1.445,29</b>
	1022	Gebäude und Bauten	1.632,04	0,00	0,00	0,00	326,41	1.305,63
	1026	Amts-, Betriebs- und Geschäftsausstattung	174,57	0,00	0,00	0,00	34,91	139,66
<b>380300</b>	<b>Scheiber Festsaal - Kaufhaus</b>		<b>548.968,27</b>	<b>0,00</b>	<b>0,00</b>	<b>0,00</b>	<b>11.483,61</b>	<b>537.484,66</b>
	1022	Gebäude und Bauten	548.968,27	0,00	0,00	0,00	11.483,61	537.484,66
<b>441900</b>	<b>Corona-Krise 2020</b>		<b>1.310,40</b>	<b>0,00</b>	<b>0,00</b>	<b>0,00</b>	<b>187,20</b>	<b>1.123,20</b>
	1026	Amts-, Betriebs- und Geschäftsausstattung	1.310,40	0,00	0,00	0,00	187,20	1.123,20
<b>612000</b>	<b>Gemeindestraßen</b>		<b>3.301.798,92</b>	<b>36.862,00</b>	<b>15.600,00</b>	<b>0,00</b>	<b>205.072,71</b>	<b>3.117.988,21</b>
	1021	Grundstücke, Grundstückseinrichtungen und Infrastruktur	3.299.098,92	36.862,00	15.600,00	0,00	204.772,71	3.115.588,21
	1025	Technische Anlagen, Fahrzeuge und Maschinen	2.700,00	0,00	0,00	0,00	300,00	2.400,00
<b>640000</b>	<b>Einrichtungen und Maßnahmen nach de Straßenverkehrsverordnung</b>		<b>335,31</b>	<b>0,00</b>	<b>0,00</b>	<b>0,00</b>	<b>83,83</b>	<b>251,48</b>
	1024	Sonderanlagen	335,31	0,00	0,00	0,00	83,83	251,48
<b>770000</b>	<b>Einrichtungen zur Förderung des Fremdenverkehrs</b>		<b>462,80</b>	<b>5.407,05</b>	<b>0,00</b>	<b>0,00</b>	<b>324,69</b>	<b>5.545,16</b>
	1025	Technische Anlagen, Fahrzeuge und Maschinen	0,00	0,00	0,00	0,00	0,00	0,00
	1026	Amts-, Betriebs- und Geschäftsausstattung	462,80	5.407,05	0,00	0,00	324,69	5.545,16
<b>814000</b>	<b>Straßenreinigung</b>		<b>377,90</b>	<b>0,00</b>	<b>0,00</b>	<b>0,00</b>	<b>161,20</b>	<b>216,70</b>
	1025	Technische Anlagen, Fahrzeuge und Maschinen	0,00	0,00	0,00	0,00	0,00	0,00
	1026	Amts-, Betriebs- und Geschäftsausstattung	377,90	0,00	0,00	0,00	161,20	216,70

Ansatz	MVAG	Bezeichnung	Buchwert 31.12.2022	Zugänge/ + Umbuchungen -	Abgänge/	Wertaufholung+/ Wertminderung-	Abschreibung	Buchwert 31.12.2023
<b>816000</b>		<b>Öffentliche Beleuchtung und öffentl Uhren</b>	<b>67.308,85</b>	<b>0,00</b>	<b>0,00</b>	<b>0,00</b>	<b>7.085,14</b>	<b>60.223,71</b>
	1024	Sonderanlagen	67.308,85	0,00	0,00	0,00	7.085,14	60.223,71
<b>817000</b>		<b>Friedhöfe (einschließlich Einsegnungshallen und Krematorien)</b>	<b>209.146,03</b>	<b>0,00</b>	<b>0,00</b>	<b>0,00</b>	<b>5.577,74</b>	<b>203.568,29</b>
	1022	Gebäude und Bauten	207.089,24	0,00	0,00	0,00	5.088,19	202.001,05
	1026	Amts-, Betriebs- und Geschäftsausstattung	2.056,79	0,00	0,00	0,00	489,55	1.567,24
<b>820000</b>		<b>Wirtschaftshöfe</b>	<b>85.695,38</b>	<b>39.024,14</b>	<b>11.188,33</b>	<b>0,00</b>	<b>8.671,86</b>	<b>104.859,33</b>
	1022	Gebäude und Bauten	71.733,13	11.188,33	11.188,33	0,00	6.130,67	65.602,46
	1025	Technische Anlagen, Fahrzeuge und Maschinen	13.962,25	4.554,67	0,00	0,00	2.417,52	16.099,40
	1026	Amts-, Betriebs- und Geschäftsausstattung	0,00	4.946,67	0,00	0,00	123,67	4.823,00
	1028	Geleistete Anzahlungen für Anlagen und Anlagen in Bau	0,00	18.334,47	0,00	0,00	0,00	18.334,47
<b>840000</b>		<b>Grundbesitz</b>	<b>2.935.995,14</b>	<b>0,00</b>	<b>0,00</b>	<b>0,00</b>	<b>34,80</b>	<b>2.935.960,34</b>
	1021	Grundstücke, Grundstückseinrichtungen und Infrastruktur	2.935.995,14	0,00	0,00	0,00	34,80	2.935.960,34
<b>850000</b>		<b>Betriebe der Wasserversorgung</b>	<b>1.571.700,04</b>	<b>1.604.653,55</b>	<b>769.323,63</b>	<b>0,00</b>	<b>102.371,40</b>	<b>2.304.658,56</b>
	1023	Wasser- und Abwasserbauten und -anlagen	743.958,82	1.417.969,77	0,00	0,00	100.743,28	2.061.185,31
	1024	Sonderanlagen	897,16	0,00	0,00	0,00	32,62	864,54
	1025	Technische Anlagen, Fahrzeuge und Maschinen	6.823,59	0,00	0,00	0,00	1.439,67	5.383,92
	1026	Amts-, Betriebs- und Geschäftsausstattung	78,86	4.823,43	0,00	0,00	155,83	4.746,46
	1028	Geleistete Anzahlungen für Anlagen und Anlagen in Bau	819.941,61	181.860,35	769.323,63	0,00	0,00	232.478,33
<b>850600</b>		<b>WVA St.Urban-Simonhöhe BA 07</b>	<b>65.439,32</b>	<b>0,00</b>	<b>65.439,32</b>	<b>0,00</b>	<b>0,00</b>	<b>0,00</b>
	1028	Geleistete Anzahlungen für Anlagen und Anlagen in Bau	65.439,32	0,00	65.439,32	0,00	0,00	0,00
<b>850700</b>		<b>Sanierung WVA St.Urban BA 08</b>	<b>396.395,95</b>	<b>0,00</b>	<b>396.395,95</b>	<b>0,00</b>	<b>0,00</b>	<b>0,00</b>
	1028	Geleistete Anzahlungen für Anlagen und Anlagen in Bau	396.395,95	0,00	396.395,95	0,00	0,00	0,00
<b>850810</b>		<b>Ao.WVA BA 09 Aufschließung Simonhöhe</b>	<b>30.997,02</b>	<b>0,00</b>	<b>30.997,02</b>	<b>0,00</b>	<b>0,00</b>	<b>0,00</b>
	1028	Geleistete Anzahlungen für Anlagen und Anlagen in Bau	30.997,02	0,00	30.997,02	0,00	0,00	0,00
<b>850820</b>		<b>WVA BA 11 Sanierungsmaßnahmen Simonhöhe</b>	<b>138.416,61</b>	<b>0,00</b>	<b>138.416,61</b>	<b>0,00</b>	<b>0,00</b>	<b>0,00</b>
	1028	Geleistete Anzahlungen für Anlagen und Anlagen in Bau	138.416,61	0,00	138.416,61	0,00	0,00	0,00
<b>850830</b>		<b>WVA-Erweiterung BA 12</b>	<b>14.082,06</b>	<b>0,00</b>	<b>14.082,06</b>	<b>0,00</b>	<b>0,00</b>	<b>0,00</b>
	1028	Geleistete Anzahlungen für Anlagen und Anlagen in Bau	14.082,06	0,00	14.082,06	0,00	0,00	0,00
<b>850840</b>		<b>WVA BA 13 Sanierung Gallquellen</b>	<b>11.310,00</b>	<b>0,00</b>	<b>11.310,00</b>	<b>0,00</b>	<b>0,00</b>	<b>0,00</b>
	1028	Geleistete Anzahlungen für Anlagen und Anlagen in Bau	11.310,00	0,00	11.310,00	0,00	0,00	0,00
<b>851000</b>		<b>Betriebe der Abwasserbeseitigung</b>	<b>2.669.133,49</b>	<b>83.544,05</b>	<b>78.119,66</b>	<b>0,00</b>	<b>257.483,60</b>	<b>2.417.074,28</b>
	1023	Wasser- und Abwasserbauten und -anlagen	2.578.736,89	78.119,66	0,00	0,00	253.966,90	2.402.889,65
	1025	Technische Anlagen, Fahrzeuge und Maschinen	12.276,94	3.904,32	0,00	0,00	3.326,69	12.854,57
	1026	Amts-, Betriebs- und Geschäftsausstattung	0,00	1.520,07	0,00	0,00	190,01	1.330,06
	1028	Geleistete Anzahlungen für Anlagen und Anlagen in Bau	78.119,66	0,00	78.119,66	0,00	0,00	0,00
<b>852000</b>		<b>Betriebe der Müllbeseitigung</b>	<b>2.148,90</b>	<b>0,00</b>	<b>0,00</b>	<b>0,00</b>	<b>148,20</b>	<b>2.000,70</b>
	1022	Gebäude und Bauten	0,00	0,00	0,00	0,00	0,00	0,00
	1024	Sonderanlagen	2.148,90	0,00	0,00	0,00	148,20	2.000,70

Ansatz	MVAG	Bezeichnung	Buchwert 31.12.2022	Zugänge/ + Umbuchungen	Abgänge/ -	Wertaufholung+/ Wertminderung-	Abschreibung	Buchwert 31.12.2023
<b>853000</b>	<b>Betriebe für die Errichtung u. Verw von Wohn- u. Geschäftsgebäuden</b>		<b>199.545,63</b>	<b>0,00</b>	<b>0,00</b>	<b>0,00</b>	<b>13.303,04</b>	<b>186.242,59</b>
	1022	Gebäude und Bauten	199.545,63	0,00	0,00	0,00	13.303,04	186.242,59
		<b>Summe Aktiva</b>	<b>12.982.106,56</b>	<b>1.781.881,98</b>	<b>1.530.872,58</b>	<b>0,00</b>	<b>673.380,96</b>	<b>12.559.735,00</b>
<b>010000</b>	<b>Zentralamt</b>		<b>-372.636,45</b>	<b>0,00</b>	<b>0,00</b>	<b>0,00</b>	<b>-28.487,11</b>	<b>-344.149,34</b>
	1311	Investitionszuschüsse von Trägern öffentlichen Rechts	-372.636,45	0,00	0,00	0,00	-28.487,11	-344.149,34
<b>163000</b>	<b>Freiwillige Feuerwehr</b>		<b>-1.445,00</b>	<b>0,00</b>	<b>96.922,17</b>	<b>0,00</b>	<b>-6.279,30</b>	<b>-92.087,87</b>
	1311	Investitionszuschüsse von Trägern öffentlichen Rechts	0,00	0,00	96.922,17	0,00	-5.701,30	-91.220,87
	1313	Investitionszuschüsse von Übrigen	-1.445,00	0,00	0,00	0,00	-578,00	-867,00
<b>262000</b>	<b>Sportplätze</b>		<b>-211.153,28</b>	<b>0,00</b>	<b>0,00</b>	<b>0,00</b>	<b>-6.120,38</b>	<b>-205.032,90</b>
	1311	Investitionszuschüsse von Trägern öffentlichen Rechts	-211.153,28	0,00	0,00	0,00	-6.120,38	-205.032,90
<b>380300</b>	<b>Scheiber Festsaal - Kaufhaus</b>		<b>-129.322,37</b>	<b>0,00</b>	<b>68.879,25</b>	<b>0,00</b>	<b>-3.529,81</b>	<b>-194.671,81</b>
	1311	Investitionszuschüsse von Trägern öffentlichen Rechts	-129.322,37	0,00	68.879,25	0,00	-3.529,81	-194.671,81
<b>612000</b>	<b>Gemeindestraßen</b>		<b>-2.107.870,30</b>	<b>0,00</b>	<b>1.265.447,81</b>	<b>0,00</b>	<b>-202.863,13</b>	<b>-3.170.454,98</b>
	1311	Investitionszuschüsse von Trägern öffentlichen Rechts	-2.107.870,30	0,00	1.265.447,81	0,00	-202.863,13	-3.170.454,98
<b>640000</b>	<b>Einrichtungen und Maßnahmen nach de Straßenverkehrsverordnung</b>		<b>-11.565,51</b>	<b>0,00</b>	<b>0,00</b>	<b>0,00</b>	<b>-889,65</b>	<b>-10.675,86</b>
	1311	Investitionszuschüsse von Trägern öffentlichen Rechts	-11.565,51	0,00	0,00	0,00	-889,65	-10.675,86
<b>816000</b>	<b>Öffentliche Beleuchtung und öffentl Uhren</b>		<b>-65.613,32</b>	<b>0,00</b>	<b>0,00</b>	<b>0,00</b>	<b>-6.906,67</b>	<b>-58.706,65</b>
	1311	Investitionszuschüsse von Trägern öffentlichen Rechts	-65.613,32	0,00	0,00	0,00	-6.906,67	-58.706,65
<b>817000</b>	<b>Friedhöfe (einschließlich Einsegnungshallen und Krematorien)</b>		<b>-221.722,96</b>	<b>0,00</b>	<b>0,00</b>	<b>0,00</b>	<b>-5.447,74</b>	<b>-216.275,22</b>
	1311	Investitionszuschüsse von Trägern öffentlichen Rechts	-221.722,96	0,00	0,00	0,00	-5.447,74	-216.275,22
<b>840000</b>	<b>Grundbesitz</b>		<b>-41.357,62</b>	<b>0,00</b>	<b>52.938,75</b>	<b>0,00</b>	<b>0,00</b>	<b>-94.296,37</b>
	1311	Investitionszuschüsse von Trägern öffentlichen Rechts	-41.357,62	0,00	52.938,75	0,00	0,00	-94.296,37
<b>850000</b>	<b>Betriebe der Wasserversorgung</b>		<b>-247.984,97</b>	<b>0,00</b>	<b>203.912,32</b>	<b>0,00</b>	<b>-23.640,74</b>	<b>-428.256,55</b>
	1311	Investitionszuschüsse von Trägern öffentlichen Rechts	-108.238,05	0,00	191.171,00	0,00	-12.322,39	-287.086,66
	1313	Investitionszuschüsse von Übrigen	-139.746,92	0,00	12.741,32	0,00	-11.318,35	-141.169,89
<b>851000</b>	<b>Betriebe der Abwasserbeseitigung</b>		<b>-1.712.626,34</b>	<b>0,00</b>	<b>16.590,68</b>	<b>0,00</b>	<b>-164.655,46</b>	<b>-1.564.561,56</b>
	1311	Investitionszuschüsse von Trägern öffentlichen Rechts	-874.821,03	0,00	17.280,00	0,00	-87.051,74	-805.049,29
	1313	Investitionszuschüsse von Übrigen	-837.805,31	0,00	-689,32	0,00	-77.603,72	-759.512,27
		<b>Summe Passiva</b>	<b>-5.123.298,12</b>	<b>0,00</b>	<b>1.704.690,98</b>	<b>0,00</b>	<b>-448.819,99</b>	<b>-6.379.169,11</b>
		<b>Gesamtsumme</b>	<b>7.858.808,44</b>	<b>1.781.881,98</b>	<b>3.235.563,56</b>	<b>0,00</b>	<b>224.560,97</b>	<b>6.180.565,89</b>

ENTWURF



ENTWURF

Nachweis der Investitionszuschüsse





Code	Ansatz Konto	Bezeichnung	Investitionskostenzuschuss in voller Höhe 31.12.2022	kumulierte Auflösung 31.12.2022	Buchwert des Zuschusses 31.12.2022	Zugänge/ + Umbuchungen - 31.12.2023	Abgänge/ - 31.12.2023	jährliche Auflösung 31.12.2023	Wertaufholung+/ Wertminderung- 31.12.2023	Buchwert des Zuschusses 31.12.2023
<b>1010</b>	<b>Immaterielle Vermögenswerte</b>		<b>0,00</b>	<b>0,00</b>	<b>0,00</b>	<b>0,00</b>	<b>0,00</b>	<b>0,00</b>	<b>0,00</b>	<b>0,00</b>
		<b>Grundstücke, Grundstückseinrichtungen und Infrastruktur</b>								
<b>1021</b>	<b>Grundstücke, Grundstückseinrichtungen und Infrastruktur</b>		<b>3.047.518,36</b>	<b>886.724,93</b>	<b>2.160.793,43</b>	<b>0,00</b>	<b>1.318.386,56</b>	<b>203.752,78</b>	<b>0,00</b>	<b>3.275.427,21</b>
	<b>612000</b>	<b>Gemeindestraßen</b>	<b>2.993.260,74</b>	<b>885.390,44</b>	<b>2.107.870,30</b>	<b>0,00</b>	<b>1.265.447,81</b>	<b>202.863,13</b>	<b>0,00</b>	<b>3.170.454,98</b>
	2/0040001/01078	Wiesenweg / Fahrbahn Fläche 1.54	0,00	0,00	0,00	0,00	65.592,91	32.796,46	0,00	32.796,45
	2/0040001/01079	Zirkitz / Zirkitzer Weg mit Abzweigur	257.581,00	105.374,04	152.206,96	0,00	-152.206,96	0,00	0,00	0,00
	2/0040001/01081	Oberdorfer Straße / Oberdorfer Stra	153.304,73	113.817,16	39.487,57	0,00	-39.487,57	0,00	0,00	0,00
	2/0040001/01134	Birkbichweg / Fahrbahn Fläche 2.3:	120.109,00	41.856,18	78.252,82	0,00	0,00	3.639,67	0,00	74.613,15
	2/0040001/01244	Agsdorfer Straße-Birkbichweg	112.921,00	112.921,00	0,00	0,00	0,00	0,00	0,00	0,00
	2/0040001/01252	Straßenbau Sanierung 2019-2020	1.942.322,01	386.917,95	1.555.404,06	0,00	-178.416,19	54.705,05	0,00	1.322.282,82
	2/0040001/01254	Straßenbaumaßnahmen 2020	283.127,00	19.192,51	263.934,49	0,00	123.537,19	12.834,90	0,00	374.636,78
	2/0040001/01258	Roggstraße	0,00	0,00	0,00	0,00	1.215.518,10	78.420,52	0,00	1.137.097,58
	2/0040001/01262	Schlossstraße	0,00	0,00	0,00	0,00	210.323,74	7.252,54	0,00	203.071,20
	2/0040001/01266	Lawesen / Lawesener Weg / Fahrba	0,00	0,00	0,00	0,00	19.800,00	300,00	0,00	19.500,00
	2/0040002/01242	Naturschutzlehrpfad	123.896,00	105.311,60	18.584,40	0,00	786,59	12.913,99	0,00	6.457,00
	<b>640000</b>	<b>Einrichtungen und Maßnahmen nach d</b>	<b>12.900,00</b>	<b>1.334,49</b>	<b>11.565,51</b>	<b>0,00</b>	<b>0,00</b>	<b>889,65</b>	<b>0,00</b>	<b>10.675,86</b>
	5/0040012/00001	Straßenverkehrsordnung - Verkehrs	12.900,00	1.334,49	11.565,51	0,00	0,00	889,65	0,00	10.675,86
	<b>840000</b>	<b>Grundbesitz</b>	<b>41.357,62</b>	<b>0,00</b>	<b>41.357,62</b>	<b>0,00</b>	<b>52.938,75</b>	<b>0,00</b>	<b>0,00</b>	<b>94.296,37</b>
	1/0010001/00614	Grundstück Nr. , Kg-Nr. , Grundank:	6.100,00	0,00	6.100,00	0,00	52.938,75	0,00	0,00	59.038,75
	1/0030002/00587	Grundstück Nr. 175/3, KG-Nr. 7233:	35.257,62	0,00	35.257,62	0,00	0,00	0,00	0,00	35.257,62
<b>1022</b>	<b>Gebäude und Bauten</b>		<b>1.734.134,03</b>	<b>811.023,97</b>	<b>923.110,06</b>	<b>0,00</b>	<b>165.801,42</b>	<b>45.689,67</b>	<b>0,00</b>	<b>1.043.221,81</b>
	<b>010000</b>	<b>Zentralamt</b>	<b>995.617,84</b>	<b>634.706,39</b>	<b>360.911,45</b>	<b>0,00</b>	<b>0,00</b>	<b>24.890,44</b>	<b>0,00</b>	<b>336.021,01</b>
	4/0060001/00001	Zentralamt	995.617,84	634.706,39	360.911,45	0,00	0,00	24.890,44	0,00	336.021,01
	<b>163000</b>	<b>Freiwillige Feuerwehr</b>	<b>0,00</b>	<b>0,00</b>	<b>0,00</b>	<b>0,00</b>	<b>96.922,17</b>	<b>5.701,30</b>	<b>0,00</b>	<b>91.220,87</b>
	5/2020000/00002	FF Rüsthaus Gebäude	0,00	0,00	0,00	0,00	96.922,17	5.701,30	0,00	91.220,87
	<b>262000</b>	<b>Sportplätze</b>	<b>242.400,00</b>	<b>31.246,72</b>	<b>211.153,28</b>	<b>0,00</b>	<b>0,00</b>	<b>6.120,38</b>	<b>0,00</b>	<b>205.032,90</b>
	5/0060001/00003	Generalsanierung Sportgebäude	242.400,00	31.246,72	211.153,28	0,00	0,00	6.120,38	0,00	205.032,90
	<b>380300</b>	<b>Scheiber Festsaal - Kaufhaus</b>	<b>132.752,02</b>	<b>3.429,65</b>	<b>129.322,37</b>	<b>0,00</b>	<b>68.879,25</b>	<b>3.529,81</b>	<b>0,00</b>	<b>194.671,81</b>
	5/0060001/00002	Scheiber Festsaal u. Geschäftsloka	132.752,02	3.429,65	129.322,37	0,00	68.879,25	3.529,81	0,00	194.671,81
	<b>817000</b>	<b>Friedhöfe (einschließlich Einsegnungs</b>	<b>363.364,17</b>	<b>141.641,21</b>	<b>221.722,96</b>	<b>0,00</b>	<b>0,00</b>	<b>5.447,74</b>	<b>0,00</b>	<b>216.275,22</b>
	4/0060001/00002	Gebäude	363.364,17	141.641,21	221.722,96	0,00	0,00	5.447,74	0,00	216.275,22
<b>1023</b>	<b>Wasser- und Abwasserbauten und -anlagen</b>		<b>5.607.995,00</b>	<b>3.649.409,83</b>	<b>1.958.585,17</b>	<b>0,00</b>	<b>220.503,00</b>	<b>188.216,74</b>	<b>0,00</b>	<b>1.990.871,43</b>
	<b>850000</b>	<b>Betriebe der Wasserversorgung</b>	<b>649.601,04</b>	<b>401.616,07</b>	<b>247.984,97</b>	<b>0,00</b>	<b>203.912,32</b>	<b>23.640,74</b>	<b>0,00</b>	<b>428.256,55</b>
	3/0460003/00860	WVA Bau 10	42.832,61	2.575,14	40.257,47	0,00	161.363,00	3.922,55	0,00	197.697,92
	3/0460003/00861	WVA BA 11	19.591,31	285,14	19.306,17	0,00	42.549,32	1.696,04	0,00	60.159,45

Code	Ansatz Konto	Bezeichnung	Investitionskostenzuschuss in voller Höhe 31.12.2022	kumulierte Auflösung 31.12.2022	Buchwert des Zuschusses 31.12.2022	Zugänge/ + Umbuchungen - 31.12.2023	Abgänge/ - 31.12.2023	jährliche Auflösung 31.12.2023	Wertaufholung+/ Wertminderung- 31.12.2023	Buchwert des Zuschusses 31.12.2023
	3/0460003/00862	WVA BA 12	28.844,10	0,00	28.844,10	0,00	0,00	874,06	0,00	27.970,04
	3/0460003/00865	WVA BA 09	5.137,02	0,00	5.137,02	0,00	0,00	155,67	0,00	4.981,35
	3/0460003/00867	WVA BA 07	19.642,84	8.035,69	11.607,15	0,00	0,00	595,23	0,00	11.011,92
	5/0460003/00767	WVA Bau bis 1997	471.781,97	364.558,78	107.223,19	0,00	0,00	14.296,42	0,00	92.926,77
	5/0460003/00769	WVA Bau 02	4.809,65	1.647,12	3.162,53	0,00	0,00	218,10	0,00	2.944,43
	5/0460003/00771	WVA Bau 04	8.995,48	4.770,33	4.225,15	0,00	0,00	272,59	0,00	3.952,56
	5/0460003/00772	WVA Bau 05	25.811,00	12.905,49	12.905,51	0,00	0,00	782,15	0,00	12.123,36
	5/0460003/00773	WVA Bau 06	22.155,06	6.838,38	15.316,68	0,00	0,00	827,93	0,00	14.488,75
	<b>851000</b>	<b>Betriebe der Abwasserbeseitigung</b>	<b>4.958.393,96</b>	<b>3.247.793,76</b>	<b>1.710.600,20</b>	<b>0,00</b>	<b>16.590,68</b>	<b>164.576,00</b>	<b>0,00</b>	<b>1.562.614,88</b>
	3/0450001/00732	Swietelsky, Bauarbeiten Aufschließ	18.354,28	183,54	18.170,74	0,00	-689,32	360,05	0,00	17.121,37
	3/0450001/00735	ABA Schachtabdeckungen Sanieru	54.485,63	2.299,07	52.186,56	0,00	0,00	1.098,66	0,00	51.087,90
	3/0450001/00736	ABA BA 08	2.471,64	0,00	2.471,64	0,00	0,00	49,43	0,00	2.422,21
	3/0450001/00737	ABA BA 09	7.619,08	0,00	7.619,08	0,00	17.280,00	497,98	0,00	24.401,10
	5/0450001/00262	ABA BA 01-06	4.859.282,00	3.239.521,30	1.619.760,70	0,00	0,00	161.976,08	0,00	1.457.784,62
	5/0450001/00813	ABA BA 07	16.181,33	5.789,85	10.391,48	0,00	0,00	593,80	0,00	9.797,68
<b>1024</b>	<b>Sonderanlagen</b>		<b>103.600,00</b>	<b>37.986,68</b>	<b>65.613,32</b>	<b>0,00</b>	<b>0,00</b>	<b>6.906,67</b>	<b>0,00</b>	<b>58.706,65</b>
	<b>816000</b>	<b>Öffentliche Beleuchtung und öffentl Ur</b>	<b>103.600,00</b>	<b>37.986,68</b>	<b>65.613,32</b>	<b>0,00</b>	<b>0,00</b>	<b>6.906,67</b>	<b>0,00</b>	<b>58.706,65</b>
	5/0270002/00802	Umstellung LED Beleuchtung	103.600,00	37.986,68	65.613,32	0,00	0,00	6.906,67	0,00	58.706,65
<b>Technische Anlagen, Fahrzeuge und Maschinen</b>										
<b>1025</b>	<b>Technische Anlagen, Fahrzeuge und Maschinen</b>		<b>5.780,00</b>	<b>4.335,00</b>	<b>1.445,00</b>	<b>0,00</b>	<b>0,00</b>	<b>578,00</b>	<b>0,00</b>	<b>867,00</b>
	<b>163000</b>	<b>Freiwillige Feuerwehr</b>	<b>5.780,00</b>	<b>4.335,00</b>	<b>1.445,00</b>	<b>0,00</b>	<b>0,00</b>	<b>578,00</b>	<b>0,00</b>	<b>867,00</b>
	5/0240001/00159	FF-Pumpe	5.780,00	4.335,00	1.445,00	0,00	0,00	578,00	0,00	867,00
<b>1026</b>	<b>Amts-, Betriebs- und Geschäftsausstattung</b>		<b>16.300,00</b>	<b>4.575,00</b>	<b>11.725,00</b>	<b>0,00</b>	<b>0,00</b>	<b>3.596,67</b>	<b>0,00</b>	<b>8.128,33</b>
	<b>010000</b>	<b>Zentralamt</b>	<b>16.300,00</b>	<b>4.575,00</b>	<b>11.725,00</b>	<b>0,00</b>	<b>0,00</b>	<b>3.596,67</b>	<b>0,00</b>	<b>8.128,33</b>
	4/0180003/00222	Geräte Drucker Computer	12.200,00	4.575,00	7.625,00	0,00	0,00	3.050,00	0,00	4.575,00
	5/0180004/00862	1 Fujitsu Computer mit Zubehör	4.100,00	0,00	4.100,00	0,00	0,00	546,67	0,00	3.553,33
<b>Kulturgüter</b>										
<b>1027</b>	<b>Kulturgüter</b>		<b>0,00</b>	<b>0,00</b>	<b>0,00</b>	<b>0,00</b>	<b>0,00</b>	<b>0,00</b>	<b>0,00</b>	<b>0,00</b>
<b>Geleistete Anzahlungen für Anlagen und Anlagen in Bau</b>										
<b>1028</b>	<b>Geleistete Anzahlungen für Anlagen und Anlagen in Bau</b>		<b>2.312,32</b>	<b>286,18</b>	<b>2.026,14</b>	<b>0,00</b>	<b>0,00</b>	<b>79,46</b>	<b>0,00</b>	<b>1.946,68</b>
	<b>851000</b>	<b>Betriebe der Abwasserbeseitigung</b>	<b>2.312,32</b>	<b>286,18</b>	<b>2.026,14</b>	<b>0,00</b>	<b>0,00</b>	<b>79,46</b>	<b>0,00</b>	<b>1.946,68</b>
	5/0450001/00763	ABA BA 09 - Anlage in Bau	2.312,32	286,18	2.026,14	0,00	0,00	79,46	0,00	1.946,68
	<b>Gesamtsumme</b>		<b>10.517.639,71</b>	<b>5.394.341,59</b>	<b>5.123.298,12</b>	<b>0,00</b>	<b>1.704.690,98</b>	<b>448.819,99</b>	<b>0,00</b>	<b>6.379.169,11</b>

ENTWURF

Liste der nicht bewerteten Kulturgüter (Anlage 6h)





---

---

Art	Bezeichnung	Standort	Anzahl (bei Sammlungen)
-----	-------------	----------	-------------------------

ENTWURF

ENTWURF



ENTWURF

Leasingspiegel (Anlage 6i)





## Finanzierungsleasing

Ansatz- oder Projektbezeichnung	Anschaffungskosten	Buchwert 31.12.2022	Buchwert 31.12.2023	Summe ausstehender Mindestleasing- zahlungen	Laufzeit	Restlaufzeit in Jahren
Leasing Unimog (820000)	141.036,10	18.444,92	5.155,82	5.155,82	31.03.2016 - 29.02.2024	0,16
<b>Summe</b>	<b>141.036,10</b>	<b>18.444,92</b>	<b>5.155,82</b>	<b>5.155,82</b>		

## Wirtschaftliche Unternehmungen, Betriebe, betriebsähnliche Einrichtungen gem. § 1 Abs. 2

<b>Summe</b>	<b>0,00</b>	<b>0,00</b>	<b>0,00</b>	<b>0,00</b>
--------------	-------------	-------------	-------------	-------------

## Operating Leasing

Ansatz- oder Projektbezeichnung	Laufzeit Grundmietzeit in Jahren	Gesamtkosten	Einmalkautions	Leasingentgelt (ohne laufender Kautions)	Laufende Kautions	Restlaufzeit in Jahren	Kumulierte Restzahlungen
<b>Summe</b>		<b>0,00</b>	<b>0,00</b>	<b>0,00</b>	<b>0,00</b>		<b>0,00</b>

## Wirtschaftliche Unternehmungen, Betriebe, betriebsähnliche Einrichtungen gem. § 1 Abs. 2

<b>Summe</b>	<b>0,00</b>	<b>0,00</b>	<b>0,00</b>	<b>0,00</b>
--------------	-------------	-------------	-------------	-------------

ENTWURF

ENTWURF

Nachweis über unmittelbare Beteiligungen  
der Gebietskörperschaft (Anlage 6j)





**Beteiligungs- und Infrastruktur St.Urban GesmbH.**

Name der Einheit	Beteiligungs- und Infrastruktur St.Urban GesmbH.
UID-Nr.	ATU57760569
Beteiligungsart	Verbunden
Stamm-/Grundkapital	36.000,00
Anteil der Gebietskörperschaft in %	100,000
Buchwert der Beteiligung(t)	5.240.817,93
Geschäftsjahr	01.01.2022 bis 31.12.2022
Eigenkapital / geschätztes Nettovermögen 31.12.2022	4.962.807,46
Eigenkapital / geschätztes Nettovermögen 31.12.2023	4.892.201,67
Bilanzsumme	5.341.489,74
Finanzverbindlichkeiten	0,00
Jahresüberschuss/Jahresfehlbetrag	38.259,36
Gewinnausschüttungen an die Gebietskörperschaft	10.000,00
Klassifikation gem. ESVG	Gemeinden (inkl. Gemeindeverbände, Gemeindefonds, außerbudgetäre Gemeindeeinheiten)
Konzernabschluss	Nein

**Genossenschaftsanteile RBB St.Veit-Feldkirchen Bankstelle Feldkirchen**

Name der Einheit	Genossenschaftsanteile RBB St.Veit-Feldkirchen Bankstelle Feldkirchen
UID-Nr.	ATU26007004
Beteiligungsart	Verbunden
Stamm-/Grundkapital	0,00
Anteil der Gebietskörperschaft in %	0,020
Buchwert der Beteiligung(t)	0,00
Geschäftsjahr	
Eigenkapital / geschätztes Nettovermögen 31.12.2022	0,00
Eigenkapital / geschätztes Nettovermögen 31.12.2023	0,00
Bilanzsumme	0,00
Finanzverbindlichkeiten	0,00
Jahresüberschuss/Jahresfehlbetrag	0,00
Gewinnausschüttungen an die Gebietskörperschaft	0,00
Klassifikation gem. ESVG	Öffentlich kontrollierte finanzielle Kapitalgesellschaften (Inland)
Konzernabschluss	Nein

ENTWURF



ENTWURF

Nachweis über mittelbare Beteiligungen  
der Gebietskörperschaft (Anlage 6k)





ENTWURF

ENTWURF

Nachweis über aktive Finanzinstrumente (Anlage 6m)



Kategorie	Buchwert Stand 31.12.2023	Wechselkurs- differenzen	beizulegender Zeitwert	durchschn. Nominal- verzinsung in %	durchschnittliche Rendite in %	durchschnittliche RLZ in Jahren
<b>bis zur Endfälligkeit gehalten</b>	<b>0,00</b>					
in heimischer Währung	0,00					
in fremder Währung	0,00					
<b>zur Veräußerung verfügbar</b>	<b>0,00</b>					
in heimischer Währung	0,00					
in fremder Währung	0,00					
<b>Partizipations- und Hybridkapital</b>	<b>0,00</b>					
Partizipationskapital	0,00					
Hybridkapital	0,00					
<b>Summe</b>	<b>0,00</b>					

ENTWURF



ENTWURF

Einzelnachweis über aktive Finanzinstrumente (Anlage 6n)

---



Wertpapierbezeichnung	Währung	Stand bei Anschaffung in Euro	Buchwert 31.12.2022 in Euro	Zugang in Euro	Abgang in Euro	Buchwert 31.12.2023 in Euro	Wechsel- kurs bei Anschaffung	Wechsel- kurs 31.12.2022	Wechsel- kurs 31.12.2023	Buchwert bei Anschaffung in Fremdwährung	Buchwert 31.12.2022 in Fremdwährung	Stand 31.12.2023 in Fremdwährung
<b>bis zur Endfälligkeit gehalten</b>		0,00	0,00	0,00	0,00	0,00						
in heimischer Währung		0,00	0,00	0,00	0,00	0,00						
in fremder Währung		0,00	0,00	0,00	0,00	0,00						
<b>zur Veräußerung verfügbar</b>		0,00	0,00	0,00	0,00	0,00						
in heimischer Währung		0,00	0,00	0,00	0,00	0,00						
in fremder Währung		0,00	0,00	0,00	0,00	0,00						
<b>Partizipations- und Hybridkapital</b>		0,00	0,00	0,00	0,00	0,00						
Partizipationskapital		0,00	0,00	0,00	0,00	0,00						
Hybridkapital		0,00	0,00	0,00	0,00	0,00						
<b>Summe</b>		0,00	0,00	0,00	0,00	0,00						

ENTWURF

ENTWURF

Rückstellungsspiegel (Anlage 6q)





**Rechnungsabschluss 2023**

Gemeinde St. Urban

**Rückstellungsspiegel (Anlage 6q)**

Rückstellung	Stand 31.12.2022	Dotierungen (+)	Verbrauch (-)	Auflösung (-)	Stand 31.12.2023
<b>Kurzfristig</b>	<b>31.320,86</b>	<b>13.599,44</b>	<b>0,00</b>	<b>14.866,80</b>	<b>30.053,50</b>
Rückstellungen für Prozesskosten	0,00	0,00	0,00	0,00	0,00
Rückstellungen für nicht konsumierte Urlaube	31.320,86	4.117,88	0,00	14.866,80	20.571,94
Rückstellungen für nicht konsumierte Zeitguthaben	0,00	9.481,56	0,00	0,00	9.481,56
Rückstellungen für ausstehende Rechnungen	0,00	0,00	0,00	0,00	0,00
Sonstige kurzfristige Rückstellungen	0,00	0,00	0,00	0,00	0,00
<b>Langfristig</b>	<b>111.030,07</b>	<b>0,00</b>	<b>6.780,06</b>	<b>0,00</b>	<b>104.250,01</b>
Rückstellungen für Abfertigungen	96.883,72	0,00	0,00	0,00	96.883,72
Rückstellungen für Jubiläumszuwendungen	14.146,35	0,00	6.780,06	0,00	7.366,29
Rückstellungen für Haftungen	0,00	0,00	0,00	0,00	0,00
Rückstellungen für Sanierung von Altlasten	0,00	0,00	0,00	0,00	0,00
Rückstellungen für Pensionen (Säule I)	0,00	0,00	0,00	0,00	0,00
Sonstige langfristige Rückstellungen	0,00	0,00	0,00	0,00	0,00
<b>Gesamtsumme</b>	<b>142.350,93</b>	<b>13.599,44</b>	<b>6.780,06</b>	<b>14.866,80</b>	<b>134.303,51</b>

ENTWURF



ENTWURF

Haftungsnachweis (Anlage 6r)



## Teil A - Haftungspositionen relevant iSd Art. 15a Vereinbarung HOG


Bezeichnung der/des Haftungsnehmerin/s oder einer Gruppe gleichartiger Haftungen	Haftungsrahmen	Stand 31.12.2022	Zugänge (+)	Abgänge (-)	Stand 31.12.2023	davon Umklassifizierungen
<b>Untergruppe 1 - Haftungen für Kredit- und Finanzinstitute</b>						
Zwischensumme - Untergruppe 1	0,00	0,00	0,00	0,00	0,00	
<b>Untergruppe 2 - Grundbücherlich besicherte Haftungen von Wohnbau-Darlehen</b>						
Zwischensumme - Untergruppe 2	0,00	0,00	0,00	0,00	0,00	
<b>Untergruppe 3 - Sonstige Wirtschaftshaftungen</b>						
Zwischensumme - Untergruppe 3	0,00	0,00	0,00	0,00	0,00	
<b>Summe A</b>	<b>0,00</b>	<b>0,00</b>	<b>0,00</b>	<b>0,00</b>	<b>0,00</b>	
<b>Haftung der staatlichen, außerbudgetären Einheiten gem. ESVG iSd Art. 15a Vereinbarung HOG</b>						
<b>Untergruppe 1 - Haftungen für Kredit- und Finanzinstitute</b>						
Zwischensumme - Untergruppe 1	0,00	0,00	0,00	0,00	0,00	
<b>Untergruppe 2 - Grundbücherlich besicherte Haftungen von Wohnbau-Darlehen</b>						
Zwischensumme - Untergruppe 2	0,00	0,00	0,00	0,00	0,00	
<b>Untergruppe 3 - Sonstige Wirtschaftshaftungen</b>						
Zwischensumme - Untergruppe 3	0,00	0,00	0,00	0,00	0,00	
<b>Summe B</b>	<b>0,00</b>	<b>0,00</b>	<b>0,00</b>	<b>0,00</b>	<b>0,00</b>	
<b>Gesamtsumme</b>	<b>0,00</b>	<b>0,00</b>	<b>0,00</b>	<b>0,00</b>	<b>0,00</b>	

## Teil B - Haftungspositionen nicht relevant iSd Art. 15a Vereinbarung HOG

Bezeichnung der/des Haftungsnehmerin/s oder einer Gruppe gleichartiger Haftungen	Haftungsrahmen	Stand 31.12.2022	Zugänge (+)	Abgänge (-)	Stand 31.12.2023	davon Umklassifizierungen
<b>Untergruppe 1 - Haftungen für Kredit- und Finanzinstitute</b>						
Zwischensumme - Untergruppe 1	0,00	0,00	0,00	0,00	0,00	
<b>Untergruppe 2 - Grundbücherlich besicherte Haftungen von Wohnbau-Darlehen</b>						
Zwischensumme - Untergruppe 2	0,00	0,00	0,00	0,00	0,00	
<b>Untergruppe 3 - Sonstige Wirtschaftshaftungen</b>						
UniCredit Bank Austria AG - Bürgschaft (BIG St.Urban)	1.079.000,00	332.000,00	0,00	50.000,00	282.000,00	
Bürgschaft (BIG St.Urban) x						
Zwischensumme - Untergruppe 3	1.079.000,00	332.000,00	0,00	50.000,00	282.000,00	
<b>Gesamtsumme</b>	<b>1.079.000,00</b>	<b>332.000,00</b>	<b>0,00</b>	<b>50.000,00</b>	<b>282.000,00</b>	
<b>Gesamtsumme Haftungen (Teil A + Teil B)</b>	<b>1.079.000,00</b>	<b>332.000,00</b>	<b>0,00</b>	<b>50.000,00</b>	<b>282.000,00</b>	

ENTWURF

Einzelnachweis über die nicht voranschlagswirksame Gebarung  
gemäß § 12 (Anlage 6t)





## Einzelnachweis der vermögenswirksamen Bestandskonten

Konto	Kontenbezeichnung	Stand 31.12.2022	Umsatz Soll	Umsatz Haben	Stand 31.12.2023
<b>Veränderung der nicht voranschlagswirksamen Forderungen</b>					
270000	Finanzamt Vorsteuerbeträge (nicht voranschlagswirksame Gebarung)	32.084,49	191.180,59	223.265,08	0,00
271000	Umsatzsteuer Verrechnungskonto - Gutschrift (nicht voranschlagswirksame Gebarung)	0,00	124.387,97	44.022,80	80.365,17
279000	Sonstige für Dritte geleistete Vorschüsse (nicht voranschlagswirksame Gebarung)	13.752,80	22.489,68	0,00	36.242,48
287000	Sonstige kurzfristige Forderungen (nicht voranschlagswirksame Gebarung)	31.671,86	0,00	27.758,79	3.913,07
	<b>Summe</b>	<b>77.509,15</b>	<b>338.058,24</b>	<b>295.046,67</b>	<b>120.520,72</b>
<b>Veränderung der nicht voranschlagswirksamen Verbindlichkeiten</b>					
360000	Umsatzsteuer (nicht voranschlagswirksame Gebarung)	0,00	94.218,96	98.141,02	3.922,06
361000	Erläge von/für Dienststellen der Gebietskörperschaften (nicht voranschlagswirksame Gebarung)	1.174,80	1.403,80	5.578,52	5.349,52
362000	Gehaltsabzugsgebarungen (nicht voranschlagswirksame Gebarung)	20.278,38	261.010,06	262.019,78	21.288,10
363000	Einbehaltungen und Überzahlungen von Dritten (nicht voranschlagswirksame Gebarung)	0,00	71,50	71,50	0,00
364000	Einbehaltungen und Überzahlungen von Stiftungen und Fonds (nicht voranschlagswirksame Gebarung)	0,00	407.029,42	407.029,42	0,00
369000	Sonstige Erläge (nicht voranschlagswirksame Gebarung)	262.096,16	3.520.614,39	3.619.351,21	360.832,98
371000	Umsatzsteuer Verrechnungskonto – Zahllast (nicht voranschlagswirksame Gebarung)	0,00	3.935,13	3.935,13	0,00
	<b>Summe</b>	<b>283.549,34</b>	<b>4.288.283,26</b>	<b>4.396.126,58</b>	<b>391.392,66</b>

## Einzelnachweis der finanzierungswirksamen Vorschuss- und Verwahrgeldkonten

(inkl. anteiliger Kundenforderungen und Lieferantenverbindlichkeiten)

Konto	Kontenbezeichnung	Stand 31.12.2022	Umsatz Soll	Umsatz Haben	Stand 31.12.2023
<b>Veränderung der nicht voranschlagswirksamen Forderungen</b>					
270000	Finanz-Vorsteuerbeträge	-1.544,44	223.265,08	213.732,86	-11.076,66
271000	Umsatzsteuer Verrechnungskonto - Gutschrift 2023	0,00	44.022,80	124.387,97	80.365,17
279600	Sonstige Vorschüsse	12.710,73	0,00	0,00	12.710,73
279900	Sonstige für Dritte geleistete Vorschüsse (nicht voranschlagswii	1.042,07	0,00	0,00	1.042,07
279910	Jagdpachtauszahlung über Kundenbuchhaltung	-641,21	0,00	21.121,13	20.479,92
287000	Sonstige Forderungen	31.671,86	27.758,79	0,00	3.913,07
	<b>Summe</b>	<b>43.239,01</b>	<b>295.046,67</b>	<b>359.241,96</b>	<b>107.434,30</b>



## Einzelnachweis der finanzierungswirksamen Vorschuss- und Verwahrgeldkonten

(inkl. anteiliger Kundenforderungen und Lieferantenverbindlichkeiten)

Konto	Kontenbezeichnung	Stand 31.12.2022	Umsatz Soll	Umsatz Haben	Stand 31.12.2023
<b>Veränderung der nicht voranschlagswirksamen Verbindlichkeiten</b>					
360000	Finanzamt-Umsatzsteuer	-31.268,71	88.644,71	75.987,63	-18.611,63
360200	Finanzamt Verrechnungskonto	0,00	18.231,33	18.231,33	0,00
361100	Bundesgebühr	1.029,60	5.358,52	1.403,80	4.984,32
362000	Pensionsbeiträge	0,03	17,40	17,43	0,00
362100	Beiträge an die Bva	13.803,49	126.430,31	124.779,37	15.454,43
362200	Verrechnung Gesundheitskasse	4.701,56	46.373,50	46.027,20	5.047,86
362300	Lohnsteuer	0,00	61.509,85	61.509,85	0,00
362310	Pensionsbeiträge - Bürgermeister Anrechnungsbeitrag	1.240,08	10.362,24	11.317,13	285,19
362500	Dienstgeberbeitrag Finanzamt	29,07	15.496,99	15.526,06	0,00
362600	Gewerkschaftsbeiträge	504,15	1.229,49	1.233,02	500,62
362900	Generali Lebensversicherung	0,00	600,00	600,00	0,00
363800	Künstliche Besamung	0,00	71,50	71,50	0,00
364000	Abrechnungsverkehr VG und Landesregierung	0,00	407.029,42	407.029,42	0,00
369001	Akonto BZ IR 2023	0,00	303.300,00	247.829,09	55.470,91
369002	BZ Mittel 2020 (a.R)	2.169,00	14.976,91	0,00	17.145,91
369003	Sonstige Erläge (Gegenv. Darlehenstilgungen und Zinsen)	60.756,98	65.599,47	60.756,98	65.599,47
369040	Abgrenzung Katastrophenfondsmittel Vorgriff 2023	0,00	102.407,64	0,00	102.407,64
369100	Jagdpachtbeiträge	37.240,36	32.743,95	0,00	69.984,31
369110	Lohn-Nettoabwicklung	9.681,34	362.491,91	361.407,10	10.766,15
369120	Sonstige Erläge (Bebauungsverpflichtungen)	44.760,00	17.072,00	41.120,00	20.712,00
369122	Bebauungsverpflicht Sparbuch	5.952,00	0,00	0,00	5.952,00
369140	Sonstige Erläge (Kautio n Mietwohnung)	1.600,00	900,00	800,00	1.700,00
369200	Hafrücklässe	3.458,90	0,00	1.570,85	1.888,05
369300	Fremde Erläge und Irrläufer	51.716,00	2.682.677,55	2.742.835,13	-8.441,58
369310	Sonstige Erläge (nicht voranschlagswirksame Gebarung)	34.216,00	7.048,37	41.264,37	0,00
369400	Sachverständigengebühren	210,00	405,00	165,00	450,00
369600	Abrechnung Nächtigungstaxen Landesregierung	5.220,07	11.817,20	7.579,29	9.457,98
369800	Tierseuchenfondsbeiträge	-1.821,71	1.576,40	0,00	-245,31
369913	Abrechnung Kärnten Card	30,73	3.453,85	3.484,58	0,00
369915	Sonstige Erläge Katastrophenbeihilfe	80,00	0,00	80,00	0,00
369916	Sonstige Erläge (nicht voranschlagswirksame Gebarung)	0,00	11.722,00	11.722,00	0,00
369940	Sparbuch Anrechnungsbetrag Pensions	828,08	0,06	0,00	828,14
371200	Abrechnung Kärnten C A R D	0,00	3.935,13	3.935,13	0,00
	<b>Summe</b>	<b>246.137,02</b>	<b>4.403.482,70</b>	<b>4.288.283,26</b>	<b>361.336,46</b>

ENTWURF

ENTWURF

Personaldaten iSd ÖStp (Anlage 4)



Gruppe 1 - gesamt	Dienstverhältnis zu Gemeinde, dienstleistend in einer Dienststelle, bezahlt aus dem Budget		Personalaufwendungen, Aktive, betriebsmäßige Darstellung exklusive Ausgliederungen				
	Köpfe	VBÄ	davon melden Gemeinden optional				gesamt
Bezüge (L und G: Unterklasse 50-55)			Nebengebühren (L und G: Gruppen 564-569)	Dienstgeberbeiträge (L und G: Unterklasse 58)	Weitere Aufwendungen	Kontenklasse 5	
BeamtInnen	0,00	0,00	0,00				
Vertragsbedienstete	10,00	9,15	413.731,31				
KV-Bedienstete (Kollektivvertrag)	0,00	0,00	43.476,41				
Summe	10,00	9,15	457.207,72	7.672,59	103.905,77	14.025,44	582.811,52
<b>darunter (Teilmengen der Gruppe 1)</b>							
MusikschullehrerInnen	0,00	0,00					
KindergärtnerInnen und	1,00	0,50					
Bedienstete nicht-ausgliederter Krankenanstalten	0,00	0,00					
<b>Gruppe 1a - Ausbildungsverhältnisse (insb. Lehrlinge)</b>							
	0,00						

Gruppe 2 - gesamt	Dienstverhältnis zur Gemeinde, dienstleistend bei sonstigem Rechtsträger, bezahlt aus dem Budget		Personalaufwendungen, Aktive, Ausgliederter				
	Köpfe	VBÄ	davon melden Gemeinden optional				gesamt
Bezüge (L und G: Unterklasse 50-55)			Nebengebühren (L und G: Gruppen 564-569)	Dienstgeberbeiträge (L und G: Unterklasse 58)	Weitere Aufwendungen	Kontenklasse 5	
BeamtInnen	0,00	0,00					
Vertragsbedienstete	0,00	0,00					
Summe	0,00	0,00					

BeamtInnen-PensionistInnen zum 31.12.2023			
	Anzahl	Ø-Pensionshöhe / Mt. 1)	
RuhegenussbezieherInnen	0,0	0,0	
Hinterbliebene 2)	0,0	0,0	
<b>Neue RuhegenussbezieherInnen im Bezugsjahr 2023</b>			
	Anzahl	Ø-Pensionsantrittsalter	Ø-Pensionshöhe / Mt. 1)
Alterspension 3)	0,0	0,0	0,0
Dienstunfähigkeit 4)	0,0	0,0	0,0
vorzeitige Pensionierung mit Abschlag 5)	0,0	0,0	0,0
vorzeitige Pensionierung ohne Abschlag 6)	0,0	0,0	0,0
Pensionierungen gesamt	0,0	0,0	0,0
<p>1) Durchschnittspension im Dezember laut Personalstatistik-Festlegungen ohne Sonderzahlungen, ohne Pflegegeld und ohne sonstige Transferleistungen; brutto</p> <p>2) Witwen-, Witwer-, Waisenversorgungsbezüge und vergleichbare Leistungen</p> <p>3) Ruhebezüge aufgrund einer Ruhestandsversetzung durch Erklärung iSd § 15 iVm § 236c Abs. 1 BDG 1979, eines Übertritts in den Ruhestand oder einer vergleichbaren Regelung</p> <p>4) Ruhebezüge aufgrund einer Ruhestandsversetzung wegen dauernder Dienstunfähigkeit</p> <p>5) Ruhebezüge aufgrund einer Ruhestandsversetzung vor dem Mindestalter für eine Ruhestandsversetzung durch Erklärung iSd Z 3, die eine Minderung der Bemessungsgrundlage bewirkt (z.B. § 207n BDG 1979)</p> <p>6) Ruhebezüge aufgrund einer Ruhestandsversetzung vor dem Mindestalter für eine Ruhestandsversetzung durch Erklärung iSd Z 3, die keine Minderung der Bemessungsgrundlage bewirkt (z.B. § 207n BDG 1979)</p>			
<b>Pensionsausgaben für das Bezugsjahr 2023</b>			
Summe	0,00		

ENTWURF

Stellenplanverordnung 2023







## VERORDNUNG

des Gemeinderates der Gemeinde St. Urban vom 21. Dezember 2022, Zahl: 011-0/2022, mit welcher der Stellenplan für das Verwaltungsjahr 2023 beschlossen wird (Stellenplan 2023)

Gemäß § 2 Abs. 1 des Kärntner Gemeindebedienstetengesetzes – K-GBG, LGBl. Nr. 56/1992, zuletzt in der Fassung des Gesetzes LGBl. Nr. 89/2022, des § 3 Abs. 1 und 2 des Kärntner Gemeindevertragsbedienstetengesetzes – K-GVBG, LGBl. Nr. 95/1992, zuletzt in der Fassung des Gesetzes LGBl. Nr. 89/2022, sowie des § 5 Abs. 1 und 2 des Kärntner Gemeindemitarbeiterinnengesetzes – K-GMG, LGBl. Nr. 96/2011, zuletzt in der Fassung des Gesetzes LGBl. Nr. 89/2022, wird verordnet:

### § 1

#### Beschäftigungsobergrenze

Für das Verwaltungsjahr 2023 beträgt die Beschäftigungsobergrenze gemäß § 5 Abs. 1 K-GBRPV 169,00 Punkte.

### § 2

#### Stellenplan

(1) Für die Erfüllung der gemeindlichen Aufgaben werden im Verwaltungsjahr 2023 folgende Planstellen festgelegt:

Lfd. Nr.	Beschäftigungs- ausmaß in %	GKI.	Stellen- wert	BRP Punkte
1	100,00	16	60	60
2	100,00	10	42	42
4	100,00	10	42	42
6	95,00	7	33	31,35
7	50,00	5	27	
8	100,00	6	30	
9	100,00	6	30	
10	100,00	6	30	
11	100,00	11	45	

<b>BRP-Summe</b>	<b>175,35</b>
------------------	---------------

(2) Der Beschäftigungsrahmenplan wird überschritten.

(3) Für die Überschreitung gem. Abs. 2 erfolgte eine Genehmigung seitens des Amtes der Kärntner Landesregierung gemäß § 5 Abs. 3a K-GMG.

### § 3 Abweichungen im Verwaltungsjahr 2023

(1) Für die Erfüllung der gemeindlichen Aufgaben erfolgen im Verwaltungsjahr 2023 folgende Abweichungen zu § 2 Abs.1:

1. Folgende zusätzliche Planstellen werden seitens des Amtes der Kärntner Landesregierung genehmigt:
  - gemäß Bescheid Zahl: 03-FE8-3/19-2022 vom 16. Dezember 2022 ab dem 15. Mai 2023 (3)

Lfd. Nr.	Beschäftigungs- ausmaß in %	GKI.	Stellen- wert	BRP Punkte
3	100,00	10	42	42

<b>BRP-Summe</b>	<b>217,35</b>
------------------	---------------

2. Folgende Planstelle wird mit 15. September 2023 aufgenommen:

Lfd. Nr.	Beschäftigungs- ausmaß in %	GKI.	Stellen- wert	BRP Punkte
5	70,00	9	39	21,45

<b>BRP-Summe</b>	<b>207,45</b>
------------------	---------------

3. Folgende Planstellen entfallen:
  - (2) mit 15. November 2023
  - (6) mit 15. September 2023

Lfd. Nr.	Beschäftigungs- ausmaß in %	GKI.	Stellen- wert	BRP Punkte
2	100,00	10	42	42
6	95,00	7	33	31,35

<b>BRP-Summe</b>	<b>165,45</b>
------------------	---------------

(2) Der Beschäftigungsrahmenplan wird ab dem 15. November 2023 eingehalten.

**§ 4**  
**Inkrafttreten**

(1) Die Verordnung tritt am 01. Jänner 2023 in Kraft.

(2) Mit dem Inkrafttreten dieser Verordnung tritt die Verordnung des Gemeinderates vom 20. Dezember 2021, Zahl: 011-0/2021, außer Kraft.

Der Bürgermeister:  
LAbg. Dietmar Rauter

ENTWURF

ENTWURF

Nachweis über Personalaufwand





Gruppe	Abschnitt	Ansatz	Vertragsbedienstete I 510000 - 510999	Vertragsbedienstete II 511000 - 511999	Angestellte ganzjährig beschäftigt 520000 - 520999	Angestellte nicht ganzjährig beschäftigt 522000 - 522999	Arbeiter nicht ganzjährig beschäftigt 523000 - 523999	Nebengebühren und Geldaushilfen 560000 - 569999	DGB für Finanzamt (FLAB) 580000 - 580999	Leistungen aus der Selbstträgerschaft 582000 - 582999	Freiwillige Sozialleistungen 590000 - 590999	Gesamtsumme
0	00	000000	Gewählte Gemeindeorgane						0,00	1.889,60		1.889,60
	01	010000	Zentralamt	262.252,32		2.280,38	19.463,20	7.672,59	9.100,35	54.065,87		354.834,71
	09	091000	Personalausbildung und - fortbildung								426,00	426,00
			<b>Summe Gruppe 0</b>	<b>262.252,32</b>		<b>2.280,38</b>	<b>19.463,20</b>	<b>7.672,59</b>	<b>9.100,35</b>	<b>55.955,47</b>	<b>426,00</b>	<b>357.150,31</b>
2	24	240000	Kindergärten		20.777,06			1.319,63	817,55	4.591,05		27.505,29
			<b>Summe Gruppe 2</b>		<b>20.777,06</b>			<b>1.319,63</b>	<b>817,55</b>	<b>4.591,05</b>		<b>27.505,29</b>
8	82	820000	Wirtschaftshöfe		130.701,93			15.522,22	0,00	5.410,28	28.031,07	179.665,50
			<b>Summe Gruppe 8</b>		<b>130.701,93</b>			<b>15.522,22</b>	<b>0,00</b>	<b>5.410,28</b>	<b>28.031,07</b>	<b>179.665,50</b>
			<b>Summe gesamt</b>	<b>262.252,32</b>	<b>151.478,99</b>	<b>2.280,38</b>	<b>19.463,20</b>	<b>16.841,85</b>	<b>7.672,59</b>	<b>15.328,18</b>	<b>88.577,59</b>	<b>564.321,10</b>

ENTWURF



ENTWURF

Nachweis Kundenforderungen





Konto	Bezeichnung	Saldo Brutto 31.12.2022	Saldo Brutto 31.12.2023	Netto	USt
<b>Nicht voranschlagswirksame Gebarung</b>					
0/000000/361100	Bundesgebühr	145,20	365,20	365,20	0,00
0/000000/369400	Sachverständigengebühren	0,00	30,00	30,00	0,00
0/000000/369600	Abrechnung Nächtigungstaxen Landesregierung	4.176,70	5.200,50	5.200,50	0,00
0/000000/369800	Tierseuchenfondsbeiträge	1.821,71	1.926,81	1.926,81	0,00
9/000000/279910	Jagd pachtauszahlung über Kundenbuchhaltung	-641,21	-2.009,76	-2.009,76	0,00
<b>Summe Nicht voranschlagswirksame Gebarung</b>		<b>5.502,40</b>	<b>5.512,75</b>	<b>5.512,75</b>	<b>0,00</b>
<b>010000 Zentralamt</b>					
2/010000/816000	Kostenbeiträge (Kostenersätze) für sonstige Leistungen	866,48	0,00	0,00	0,00
2/010000/816400	Heizkostenersatz VS St.Urban und RBB St.Veit-Feldkirchen	2.498,29	-0,48	-0,48	0,00
2/010000/816900	Kostenersatz f. sonstige Leistungen	0,00	309,61	309,61	0,00
2/010000/864010	Transfers von Unternehmen AMS Altersteilzeit	754,41	0,00	0,00	0,00
<b>Summe 010000 Zentralamt</b>		<b>4.119,18</b>	<b>309,13</b>	<b>309,13</b>	<b>0,00</b>
<b>012000 Hilfsamt</b>					
2/012000/828000	Rückersätze von Aufwendungen Pensionsfonds	671,05	0,00	0,00	0,00
<b>Summe 012000 Hilfsamt</b>		<b>671,05</b>	<b>0,00</b>	<b>0,00</b>	<b>0,00</b>
<b>015000 Pressestelle, Amtsblatt und Öffentlichkeitsarbeit</b>					
2/015000/810000	Erträge aus Leistungen	67,52	67,52	56,27	11,25
<b>Summe 015000 Pressestelle, Amtsblatt und Öffentlichkeitsarbeit</b>		<b>67,52</b>	<b>67,52</b>	<b>56,27</b>	<b>11,25</b>
<b>015070 Gemeindeprintmedien 2022</b>					
2/015070/810000	Erträge aus Leistungen	4.320,00	0,00	0,00	0,00
<b>Summe 015070 Gemeindeprintmedien 2022</b>		<b>4.320,00</b>	<b>0,00</b>	<b>0,00</b>	<b>0,00</b>
<b>163000 Freiwillige Feuerwehr</b>					
2/163000/829000	Sonstige Einnahmen	1.205,42	473,42	473,42	0,00
<b>Summe 163000 Freiwillige Feuerwehr</b>		<b>1.205,42</b>	<b>473,42</b>	<b>473,42</b>	<b>0,00</b>
<b>211000 Volksschulen</b>					
2/211000/816400	Heiz- u. Betriebskostenersätze (Kindergarten, Kultursaal usw.)	3.513,50	0,00	0,00	0,00
2/211000/861000	Transfers von Ländern (Landesmittel GTS)	51.997,67	0,00	0,00	0,00
<b>Summe 211000 Volksschulen</b>		<b>55.511,17</b>	<b>0,00</b>	<b>0,00</b>	<b>0,00</b>

Konto	Bezeichnung	Saldo Brutto 31.12.2022	Saldo Brutto 31.12.2023	Netto	USt
<b>232100</b>	<b>Schülerbetreuung - Nachmittag</b>				
2/232100/816800	Kindergarten Essensbeitrag	90,00	90,00	90,00	0,00
	<b>Summe 232100 Schülerbetreuung - Nachmittag</b>	<b>90,00</b>	<b>90,00</b>	<b>90,00</b>	<b>0,00</b>
<b>240000</b>	<b>Kindergärten</b>				
2/240000/816002	Kostenersatz f. sonstige Leistungen	121,50	148,50	135,00	13,50
2/240000/816004	Kostenersatz für sonstige Leistunge (Essensbeitrag)	709,35	3.073,08	2.793,72	279,36
2/240000/868000	Transfers von privaten Haushalten Elternbeiträge	4.486,28	4.585,68	4.190,46	395,22
	<b>Summe 240000 Kindergärten</b>	<b>5.317,13</b>	<b>7.807,26</b>	<b>7.119,18</b>	<b>688,08</b>
<b>264000</b>	<b>Eislaufplätze und -hallen</b>				
2/264000/811000	Miete und Pächtertrag	0,00	200,00	166,67	33,33
	<b>Summe 264000 Eislaufplätze und -hallen</b>	<b>0,00</b>	<b>200,00</b>	<b>166,67</b>	<b>33,33</b>
<b>265000</b>	<b>Tennisplätze und -hallen</b>				
2/265000/811000	Einnahmen aus Vermietung u. Verpach	60,00	100,00	83,33	16,67
	<b>Summe 265000 Tennisplätze und -hallen</b>	<b>60,00</b>	<b>100,00</b>	<b>83,33</b>	<b>16,67</b>
<b>380000</b>	<b>Kulturhäuser</b>				
2/380000/811000	Miete und Pächtertrag	100,00	450,00	375,00	75,00
	<b>Summe 380000 Kulturhäuser</b>	<b>100,00</b>	<b>450,00</b>	<b>375,00</b>	<b>75,00</b>
<b>441900</b>	<b>Corona-Krise 2020</b>				
2/441900/861000	Transfers von Ländern, Landesfonds und Landeskammern	1.974,98	0,00	0,00	0,00
	<b>Summe 441900 Corona-Krise 2020</b>	<b>1.974,98</b>	<b>0,00</b>	<b>0,00</b>	<b>0,00</b>
<b>512000</b>	<b>Sonst. medizinische Beratung</b>				
2/512000/829000	Sonstige Erträge	1.200,00	0,00	0,00	0,00
	<b>Summe 512000 Sonst. medizinische Beratung</b>	<b>1.200,00</b>	<b>0,00</b>	<b>0,00</b>	<b>0,00</b>
<b>612000</b>	<b>Gemeindestraßen</b>				
2/612000/301000	Kapitaltransfers von Ländern, Landesfonds und Landeskammern	0,00	147.900,00	147.900,00	0,00
	<b>Summe 612000 Gemeindestraßen</b>	<b>0,00</b>	<b>147.900,00</b>	<b>147.900,00</b>	<b>0,00</b>
<b>612033</b>	<b>Straßensanierungsmaßnahmen 2019-2020</b>				
6/612033/301000	Landesmittel Agrar 2020	32.471,00	0,00	0,00	0,00
	<b>Summe 612033 Straßensanierungsmaßnahmen 2019-2020</b>	<b>32.471,00</b>	<b>0,00</b>	<b>0,00</b>	<b>0,00</b>

Konto	Bezeichnung	Saldo Brutto 31.12.2022	Saldo Brutto 31.12.2023	Netto	USt
<b>742000</b>	<b>Produktionsförderung</b>				
2/742000/852000	Gebühren f.d. Benütz. von Gemeindeeinricht. u. Anlagen (Deckumlagen)	491,86	-64,64	-64,64	0,00
	<b>Summe 742000 Produktionsförderung</b>	<b>491,86</b>	<b>-64,64</b>	<b>-64,64</b>	<b>0,00</b>
<b>747000</b>	<b>Jagd und Fischerei</b>				
2/747000/811000	Miete und Pächtertrag (Fischerverein St.Urban - Seepacht)	3.480,92	54,27	45,23	9,04
	<b>Summe 747000 Jagd und Fischerei</b>	<b>3.480,92</b>	<b>54,27</b>	<b>45,23</b>	<b>9,04</b>
<b>771000</b>	<b>Maßnahmen zur Förderung des Fremdenverkehrs</b>				
2/771000/811000	Miete und Pächtertrag	200,00	200,00	200,00	0,00
	<b>Summe 771000 Maßnahmen zur Förderung des Fremdenverkehrs</b>	<b>200,00</b>	<b>200,00</b>	<b>200,00</b>	<b>0,00</b>
<b>771010</b>	<b>Holzstraßenkirchtag 2022</b>				
2/771010/829010	Sponsoring Holzstraßenkirchtag	10.315,95	2.000,00	1.666,67	333,33
2/771010/861000	Landesmittel LR Gruber	16.000,00	0,00	0,00	0,00
	<b>Summe 771010 Holzstraßenkirchtag 2022</b>	<b>26.315,95</b>	<b>2.000,00</b>	<b>1.666,67</b>	<b>333,33</b>
<b>817000</b>	<b>Friedhöfe (einschließlich Einsegnungshallen und Krematorien)</b>				
2/817000/811000	Miete und Pächtertrag	240,00	0,00	0,00	0,00
	<b>Summe 817000 Friedhöfe (einschließlich Einsegnungshallen und Krematorien)</b>	<b>240,00</b>	<b>0,00</b>	<b>0,00</b>	<b>0,00</b>
<b>817100</b>	<b>Friedhof St.Urban</b>				
2/817100/810000	Erträge aus Leistungen	5.441,18	4.045,14	4.045,14	0,00
2/817100/852000	Gebührenf.d. Benütz. von Gemeindeeinrichtungen u. -anlagen	2.400,00	8.571,80	8.571,80	0,00
	<b>Summe 817100 Friedhof St.Urban</b>	<b>7.841,18</b>	<b>12.616,94</b>	<b>12.616,94</b>	<b>0,00</b>
<b>820000</b>	<b>Wirtschaftshöfe</b>				
2/820000/816001	Leistungserlöse Kostenersatz BIG	3.530,25	0,00	0,00	0,00
2/820000/829000	Sonstige Erträge	0,00	40,00	40,00	0,00
	<b>Summe 820000 Wirtschaftshöfe</b>	<b>3.530,25</b>	<b>40,00</b>	<b>40,00</b>	<b>0,00</b>
<b>840000</b>	<b>Grundbesitz</b>				
2/840000/811000	Miete und Pächtertrag	451,00	0,00	0,00	0,00
	<b>Summe 840000 Grundbesitz</b>	<b>451,00</b>	<b>0,00</b>	<b>0,00</b>	<b>0,00</b>
<b>840300</b>	<b>Urbansee Grundbesitz</b>				
2/840300/811000	Miete und Pächtertrag	3.600,00	0,00	0,00	0,00
	<b>Summe 840300 Urbansee Grundbesitz</b>	<b>3.600,00</b>	<b>0,00</b>	<b>0,00</b>	<b>0,00</b>

Konto	Bezeichnung	Saldo Brutto 31.12.2022	Saldo Brutto 31.12.2023	Netto	USt
<b>850000</b>	<b>Betriebe der Wasserversorgung</b>				
2/850000/300000	Kapitaltransfers von Bund, Bundesfonds (Annuitätenerst.)	38.968,15	221.847,09	221.847,09	0,00
2/850000/307000	Kapitaltransfers von privaten Haushalten und privaten Organisationen ohne Erwerbszweck und ande	27.045,09	27.965,61	25.423,24	2.542,37
2/850000/811000	Miete und Pächtertrag Wasserzählermiete	4.452,14	2.224,29	2.023,70	200,59
2/850000/852100	Wasserbenützungsgebühren	82.727,07	48.886,60	44.442,31	4.444,29
2/850000/852200	Wasserbereitst.Gebühr	9.604,19	37.624,97	34.204,50	3.420,47
	<b>Summe 850000 Betriebe der Wasserversorgung</b>	<b>162.796,64</b>	<b>338.548,56</b>	<b>327.940,84</b>	<b>10.607,72</b>
<b>851000</b>	<b>Betriebe der Abwasserbeseitigung</b>				
2/851000/300000	Kapitaltransfers von Bund, Bundesfonds und Bundeskammern	349.614,48	292.872,31	292.872,31	0,00
2/851000/307000	Kapitaltransfers von privaten Haushalten und privaten Organisationen ohne Erwerbszweck und ande	32.675,76	19.784,98	17.986,37	1.798,61
2/851000/811000	Miete u. Pächtertrag Kanalzählermiete	904,54	1.806,08	1.643,46	162,62
2/851000/829100	Sonstige Erträge	2.963,21	2.963,21	2.693,83	269,38
2/851000/852100	Kanalentsorgungsgebühr	53.216,19	45.765,44	41.604,67	4.160,77
2/851000/852200	Kanal-Bereitstellungsgebühr	37.069,59	26.138,70	23.762,50	2.376,20
	<b>Summe 851000 Betriebe der Abwasserbeseitigung</b>	<b>476.443,77</b>	<b>389.330,72</b>	<b>380.563,14</b>	<b>8.767,58</b>
<b>851200</b>	<b>Betriebe der Abwasserbeseitigung</b>				
2/851200/852100	Geb.f.Benützung v. Gemeinleinrichtu Fäkalbeseitigungsgebühren	324,12	324,12	294,65	29,47
	<b>Summe 851200 Betriebe der Abwasserbeseitigung</b>	<b>324,12</b>	<b>324,12</b>	<b>294,65</b>	<b>29,47</b>
<b>852000</b>	<b>Betriebe der Müllbeseitigung</b>				
2/852000/816200	Kostensätze für sonstige Leistung Abfallbeseitigungsverband	16.600,97	0,00	0,00	0,00
2/852000/852100	Müllentsorgungsgebühren	9.621,62	10.195,98	9.269,43	926,55
2/852000/852200	Müllabfuhrbereitstellungsgebühr	9.147,77	11.398,62	10.362,95	1.035,67
	<b>Summe 852000 Betriebe der Müllbeseitigung</b>	<b>35.370,36</b>	<b>21.594,60</b>	<b>19.632,38</b>	<b>1.962,22</b>
<b>910000</b>	<b>Geldverkehr</b>				
2/910000/820000	Zinsertäge	411,63	409,27	409,27	0,00
	<b>Summe 910000 Geldverkehr</b>	<b>411,63</b>	<b>409,27</b>	<b>409,27</b>	<b>0,00</b>
<b>914000</b>	<b>Beteiligungen</b>				
2/914000/822000	Dividenden und Gewinnabfuhr von Beteiligungen	20.000,00	0,00	0,00	0,00
	<b>Summe 914000 Beteiligungen</b>	<b>20.000,00</b>	<b>0,00</b>	<b>0,00</b>	<b>0,00</b>
<b>920000</b>	<b>Ausschließliche Gemeindeabgaben</b>				
2/920000/830000	Grundsteuer von land- und forstwirtschaftlichen Grundstücken	514,55	-792,28	-792,28	0,00
2/920000/831000	Grundsteuer von den Grundstücken	14.596,52	-45.336,48	-45.336,48	0,00

**Rechnungsabschluss 2023**

Gemeinde St. Urban

**Nachweis Kundenforderungen**

Konto	Bezeichnung	Saldo Brutto	Saldo Brutto	Netto	USt
		31.12.2022	31.12.2023		
2/920000/833000	Kommunalsteuer	36.748,28	523,00	523,00	0,00
2/920000/834100	Orts- u. Kurtaxen	9.642,85	11.129,07	11.129,07	0,00
2/920000/834200	pauschalierte Orts- u. Kurtaxen	43.340,10	39.333,94	39.333,94	0,00
2/920000/838000	Abgabe für das Halten von Tieren	2.471,58	817,24	817,24	0,00
2/920000/842000	Zweitwohnsitzabgaben	65.310,02	68.625,58	68.625,58	0,00
2/920000/849000	Nebenansprüche	1.863,05	922,45	922,45	0,00
2/920000/856000	Verwaltungsabgaben	1.709,00	526,00	526,00	0,00
2/920000/857000	Kommissionsgebühren	0,00	75,00	75,00	0,00
<b>Summe 920000 Ausschließliche Gemeindeabgaben</b>		<b>176.195,95</b>	<b>75.823,52</b>	<b>75.823,52</b>	<b>0,00</b>
<b>944000</b>	<b>Zuschüsse nach dem Katastrophenfondsgesetz</b>				
2/944000/860001	Transfers von Bund, Bundesfonds und Bundeskammern - Vorgriff 2023	0,00	23.426,84	23.426,84	0,00
<b>Summe 944000 Zuschüsse nach dem Katastrophenfondsgesetz</b>		<b>0,00</b>	<b>23.426,84</b>	<b>23.426,84</b>	<b>0,00</b>
<b>945000</b>	<b>Sonstige Zuschüsse des Bundes</b>				
2/945000/860400	Transfers von Ländern -Zuschuss Bundespflegefonds	29.859,48	30.758,79	30.758,79	0,00
<b>Summe 945000 Sonstige Zuschüsse des Bundes</b>		<b>29.859,48</b>	<b>30.758,79</b>	<b>30.758,79</b>	<b>0,00</b>
<b>Gesamt</b>		<b>Brutto</b>	<b>Brutto</b>	<b>Netto</b>	<b>USt</b>
		<b>31.12.2022</b>	<b>31.12.2023</b>		
		<b>1.060.162,96</b>	<b>1.057.973,07</b>	<b>1.035.439,38</b>	<b>22.533,69</b>
		<b>Einnahmen</b>	<b>1.059.982,83</b>	<b>1.037.449,14</b>	<b>22.533,69</b>
		<b>Ausgaben</b>	<b>-2.009,76</b>	<b>-2.009,76</b>	<b>0,00</b>

**Forderungen**

Konto	Bezeichnung	Saldo lt. Konto	Saldo lt. Konto	Offen	Differenz
		31.12.2022	31.12.2023		
230000	Kurzfristige Forderungen aus Lieferungen und Leistungen	22.119,02	22.455,59	22.455,59	0,00
231000	Langfristige Forderungen aus Lieferungen und Leistungen	0,00	0,00	0,00	0,00
233000	Forderungen aus Abgaben	440.519,21	311.915,40	311.915,40	0,00
283000	Sonstige kurzfristige Forderungen	208.942,10	208.882,68	208.882,68	0,00
284000	Sonstige langfristige Forderungen	388.582,63	514.719,40	514.719,40	0,00
<b>Summe</b>		<b>1.060.162,96</b>	<b>1.057.973,07</b>	<b>1.057.973,07</b>	<b>0,00</b>

ENTWURF



ENTWURF

Nachweis Lieferantenverbindlichkeiten





Konto	Bezeichnung	Saldo Brutto 31.12.2022	Saldo Brutto 31.12.2023	Netto	USt
<b>000000</b>	<b>Gewählte Gemeindeorgane</b>				
1/000000/721200	Bezüge der gewählten Organe (Sitzungsgelder)	2.080,00	0,00	0,00	0,00
1/000000/729000	Sonstige Aufwendungen	882,50	971,40	971,40	0,00
	<b>Summe 000000 Gewählte Gemeindeorgane</b>	<b>2.962,50</b>	<b>971,40</b>	<b>971,40</b>	<b>0,00</b>
<b>010000</b>	<b>Zentralamt</b>				
1/010000/042000	Amtsausstattung	3.276,79	0,00	0,00	0,00
1/010000/413000	Handelswaren	122,50	0,00	0,00	0,00
1/010000/454000	Reinigungsmittel	158,48	0,00	0,00	0,00
1/010000/455000	Chemische und sonstige artverwandte Mittel	0,00	44,78	41,80	2,98
1/010000/456000	Schreib-, Zeichen- und sonstige Büromittel	49,96	0,00	0,00	0,00
1/010000/457000	Druckwerke	16,26	0,00	0,00	0,00
1/010000/457100	Gemeindezeitung Mitteilungsblätter	841,52	0,00	0,00	0,00
1/010000/614000	Instandhaltung von Gebäuden	50,94	0,00	0,00	0,00
1/010000/630000	Postdienste	660,62	0,00	0,00	0,00
1/010000/640000	Rechtskosten	5.602,80	0,00	0,00	0,00
1/010000/640100	Beratungskosten	0,00	1.434,00	1.195,00	239,00
1/010000/728000	Entgelte für sonstige Leistungen	4.815,06	0,00	0,00	0,00
1/010000/729000	Sonstige Ausgaben (VG Feldk.)	5,44	519,60	484,96	34,64
	<b>Summe 010000 Zentralamt</b>	<b>15.600,37</b>	<b>1.998,38</b>	<b>1.721,76</b>	<b>276,62</b>
<b>012000</b>	<b>Hilfsamt</b>				
1/012000/720700	Kostenbeitrag Verwaltungsgemeinschaft	22.792,90	0,00	0,00	0,00
	<b>Summe 012000 Hilfsamt</b>	<b>22.792,90</b>	<b>0,00</b>	<b>0,00</b>	<b>0,00</b>
<b>015070</b>	<b>Gemeindeprintmedien 2022</b>				
1/015070/457000	Druckwerke	173,80	0,00	0,00	0,00
1/015070/728000	Entgelte für sonstige Leistungen	2.077,50	0,00	0,00	0,00
	<b>Summe 015070 Gemeindeprintmedien 2022</b>	<b>2.251,30</b>	<b>0,00</b>	<b>0,00</b>	<b>0,00</b>
<b>070000</b>	<b>Verfügungsmittel</b>				
1/070000/729000	Sonstige Ausgaben	1.106,94	450,00	450,00	0,00
	<b>Summe 070000 Verfügungsmittel</b>	<b>1.106,94</b>	<b>450,00</b>	<b>450,00</b>	<b>0,00</b>
<b>094000</b>	<b>Gemeinschaftspflege</b>				
1/094000/728000	Entgelte für sonstige Leistungen	584,66	0,00	0,00	0,00
	<b>Summe 094000 Gemeinschaftspflege</b>	<b>584,66</b>	<b>0,00</b>	<b>0,00</b>	<b>0,00</b>

Konto	Bezeichnung	Saldo Brutto 31.12.2022	Saldo Brutto 31.12.2023	Netto	USt
<b>163000</b>	<b>Freiwillige Feuerwehr</b>				
1/163000/042000	Betriebsausstattung	661,43	0,00	0,00	0,00
1/163000/617000	Instandhaltung von Fahrzeugen	127,98	212,64	212,64	0,00
1/163000/754000	Transfers an sonstige Träger des öffentlichen Rechts	300,00	0,00	0,00	0,00
	<b>Summe 163000 Freiwillige Feuerwehr</b>	<b>1.089,41</b>	<b>212,64</b>	<b>212,64</b>	<b>0,00</b>
<b>210000</b>	<b>Allgemeine Pflichtschulen, gemeinsame Kosten</b>				
1/210000/728000	Entgelte für sonstige Leistungen	0,00	2.874,91	2.874,91	0,00
1/210000/752200	Schulgemeindeverbandsumlage	18.770,31	0,00	0,00	0,00
	<b>Summe 210000 Allgemeine Pflichtschulen, gemeinsame Kosten</b>	<b>18.770,31</b>	<b>2.874,91</b>	<b>2.874,91</b>	<b>0,00</b>
<b>211000</b>	<b>Volksschulen</b>				
1/211000/042000	Betriebsausstattung (Digitale Tafeln, Eirrichtungen usw. GTS)	661,44	0,00	0,00	0,00
1/211000/454000	Reinigungsmittel	347,15	0,00	0,00	0,00
1/211000/457000	Druckwerke	33,52	0,00	0,00	0,00
1/211000/459000	Sonst.Verbrauchsgüter	132,52	0,00	0,00	0,00
1/211000/614000	Instandhaltung von Gebäuden	620,06	1.069,12	1.069,12	0,00
1/211000/728000	Entgelte für sonstige Leistungen	670,04	0,00	0,00	0,00
1/211000/755000	Transfers an Unternehmen (ohne Finanzunternehmen)	29.717,52	20.275,23	20.275,23	0,00
	<b>Summe 211000 Volksschulen</b>	<b>32.182,25</b>	<b>21.344,35</b>	<b>21.344,35</b>	<b>0,00</b>
<b>232000</b>	<b>Schülerbetreuung</b>				
1/232000/728000	Entgelte für sonstige Leistungen	12.286,04	0,00	0,00	0,00
	<b>Summe 232000 Schülerbetreuung</b>	<b>12.286,04</b>	<b>0,00</b>	<b>0,00</b>	<b>0,00</b>
<b>239000</b>	<b>Sonstige Einrichtungen und Maßnahme</b>				
1/239000/768000	Studentenförderungen	100,00	100,00	100,00	0,00
	<b>Summe 239000 Sonstige Einrichtungen und Maßnahme</b>	<b>100,00</b>	<b>100,00</b>	<b>100,00</b>	<b>0,00</b>
<b>240000</b>	<b>Kindergärten</b>				
1/240000/042000	Betriebsausstattung Spielgeräte, Notstromaggregat	661,43	0,00	0,00	0,00
1/240000/413000	Handelswaren	26,52	0,00	0,00	0,00
1/240000/430000	Lebensmittel	5,04	0,00	0,00	0,00
1/240000/454000	Reinigungsmittel	84,96	0,00	0,00	0,00
1/240000/456000	Schreib-, Zeichen- und sonstige Büromittel	177,18	0,00	0,00	0,00
1/240000/457000	Druckwerke	46,20	0,00	0,00	0,00
1/240000/459000	Sonstige Verbrauchsgüter	175,43	0,00	0,00	0,00
1/240000/614000	Instandhaltung von Gebäuden	136,36	1.069,12	890,93	178,19

Konto	Bezeichnung	Saldo Brutto	Saldo Brutto	Netto	USt
		31.12.2022	31.12.2023		
1/240000/720710	Kostenbeiträge (Kostensätze) für Leistungen BIG	32.599,86	47.155,93	39.296,60	7.859,33
1/240000/728000	Entgelte für sonstige Leistungen	4.933,62	1.484,00	1.349,09	134,91
	<b>Summe 240000 Kindergärten</b>	<b>38.846,60</b>	<b>49.709,05</b>	<b>41.536,62</b>	<b>8.172,43</b>
<b>264000</b>	<b>Eislaufplätze und -hallen</b>				
1/264000/454000	Reinigungsmittel	73,00	0,00	0,00	0,00
1/264000/720710	Kostenbeiträge (Kostensätze) für Leistungen	4.756,04	1.662,41	1.385,34	277,07
	<b>Summe 264000 Eislaufplätze und -hallen</b>	<b>4.829,04</b>	<b>1.662,41</b>	<b>1.385,34</b>	<b>277,07</b>
<b>265000</b>	<b>Tennisplätze und -hallen</b>				
1/265000/454000	Reinigungsmittel	36,50	0,00	0,00	0,00
1/265000/720710	Kostenbeiträge (Kostensätze) für Leistungen BIG	203,25	0,00	0,00	0,00
	<b>Summe 265000 Tennisplätze und -hallen</b>	<b>239,75</b>	<b>0,00</b>	<b>0,00</b>	<b>0,00</b>
<b>380000</b>	<b>Kulturhäuser</b>				
1/380000/454000	Reinigungsmittel	114,66	0,00	0,00	0,00
1/380000/614000	Instandhaltung von Gebäuden	789,65	0,00	0,00	0,00
1/380000/720710	Kostenbeiträge (Kostensätze) für Leistungen BIG	6.377,61	2.770,65	2.308,87	461,78
	<b>Summe 380000 Kulturhäuser</b>	<b>7.281,92</b>	<b>2.770,65</b>	<b>2.308,87</b>	<b>461,78</b>
<b>411000</b>	<b>Maßnahmen der allgemeinen Sozialhil</b>				
1/411000/751600	Transfers an Länder (Sozialhilfe Kopfqoute)	1.460,00	0,00	0,00	0,00
1/411000/752000	Transfers an Gemeinden, Gemeindeverbände (ohne marktbestimmte Tätigkeit) und Gemeindefonc	265,71	0,00	0,00	0,00
	<b>Summe 411000 Maßnahmen der allgemeinen Sozialhil</b>	<b>1.725,71</b>	<b>0,00</b>	<b>0,00</b>	<b>0,00</b>
<b>429000</b>	<b>Sonstige Einrichtungen und Maßnahme</b>				
1/429000/413000	Handelswaren Sachzuwendungen an Bedürftige	543,41	0,00	0,00	0,00
	<b>Summe 429000 Sonstige Einrichtungen und Maßnahme</b>	<b>543,41</b>	<b>0,00</b>	<b>0,00</b>	<b>0,00</b>
<b>510000</b>	<b>Medizinische Bereichsversorgung (Sprengelärzte)</b>				
1/510000/751110	Transfers an Länder gem. Sprengelärztegesetz	1.988,88	0,00	0,00	0,00
	<b>Summe 510000 Medizinische Bereichsversorgung (Sprengelärzte)</b>	<b>1.988,88</b>	<b>0,00</b>	<b>0,00</b>	<b>0,00</b>
<b>528000</b>	<b>Tierkörperbeseitigung</b>				
1/528000/728000	Entgelte für sonstige Leistungen	424,94	371,93	338,12	33,81
	<b>Summe 528000 Tierkörperbeseitigung</b>	<b>424,94</b>	<b>371,93</b>	<b>338,12</b>	<b>33,81</b>
<b>612000</b>	<b>Gemeindestraßen</b>				
1/612000/611000	Instandhaltung von Straßenbauten	1.121,04	23.090,29	23.090,29	0,00

Konto	Bezeichnung	Saldo Brutto 31.12.2022	Saldo Brutto 31.12.2023	Netto	USt
1/612000/700000	Mietzinse	0,00	583,01	583,01	0,00
1/612000/728000	Entgelte für sonstige Leistungen	5.185,20	0,00	0,00	0,00
	<b>Summe 612000 Gemeindestraßen</b>	<b>6.306,24</b>	<b>23.673,30</b>	<b>23.673,30</b>	<b>0,00</b>
<b>612027</b>	<b>Ao. Ausbau Simonhöhe Lawesen</b>				
5/612027/002000	Straßenbauten	4.200,00	0,00	0,00	0,00
	<b>Summe 612027 Ao. Ausbau Simonhöhe Lawesen</b>	<b>4.200,00</b>	<b>0,00</b>	<b>0,00</b>	<b>0,00</b>
<b>612033</b>	<b>Straßensanierungsmaßnahmen 2019-2020</b>				
5/612033/002000	Straßenbauten	138.704,31	0,00	0,00	0,00
	<b>Summe 612033 Straßensanierungsmaßnahmen 2019-2020</b>	<b>138.704,31</b>	<b>0,00</b>	<b>0,00</b>	<b>0,00</b>
<b>640000</b>	<b>Einrichtungen und Maßnahmen nach de Straßenverkehrsverordnung</b>				
1/640000/400000	Geringwertige Wirtschaftsgüter	194,42	0,00	0,00	0,00
1/640000/619000	Instandhaltung von Sonderanlagen	113,42	0,00	0,00	0,00
	<b>Summe 640000 Einrichtungen und Maßnahmen nach de Straßenverkehrsverordnung</b>	<b>307,84</b>	<b>0,00</b>	<b>0,00</b>	<b>0,00</b>
<b>742000</b>	<b>Produktionsförderung</b>				
1/742000/755020	Transfers an Unternehmungen - Zuchtstierförderungen	0,00	2.304,14	2.304,14	0,00
	<b>Summe 742000 Produktionsförderung</b>	<b>0,00</b>	<b>2.304,14</b>	<b>2.304,14</b>	<b>0,00</b>
<b>770000</b>	<b>Einrichtungen zur Förderung des Fremdenverkehrs</b>				
1/770000/459000	Sonstige Verbrauchsgüter	144,49	0,00	0,00	0,00
1/770000/728000	Entgelte für sonstige Leistungen	280,43	0,00	0,00	0,00
	<b>Summe 770000 Einrichtungen zur Förderung des Fremdenverkehrs</b>	<b>424,92</b>	<b>0,00</b>	<b>0,00</b>	<b>0,00</b>
<b>771000</b>	<b>Maßnahmen zur Förderung des Fremdenverkehrs</b>				
1/771000/413000	Handelswaren (für Werbezwecke)	1.382,74	0,00	0,00	0,00
1/771000/728000	Entgelte für sonstige Leistungen	2.349,05	0,00	0,00	0,00
1/771000/757000	Transfers an private Organisationen (Vereine)	21.949,56	0,00	0,00	0,00
	<b>Summe 771000 Maßnahmen zur Förderung des Fremdenverkehrs</b>	<b>25.681,35</b>	<b>0,00</b>	<b>0,00</b>	<b>0,00</b>
<b>771010</b>	<b>Holzstraßenkirchtag 2022</b>				
1/771010/729000	Sonstige Aufwendungen	400,00	0,00	0,00	0,00
	<b>Summe 771010 Holzstraßenkirchtag 2022</b>	<b>400,00</b>	<b>0,00</b>	<b>0,00</b>	<b>0,00</b>
<b>814000</b>	<b>Straßenreinigung</b>				
1/814000/400000	Geringwertige Wirtschaftsgüter	67,92	0,00	0,00	0,00
1/814000/455000	Chemische Mittel u. sonst. artverw. Mittel (Streumittel)	1.093,83	0,00	0,00	0,00

Konto	Bezeichnung	Saldo Brutto 31.12.2022	Saldo Brutto 31.12.2023	Netto	USt
1/814000/700000	Mietzinse	0,00	291,51	291,51	0,00
1/814000/728000	Entgelte für sonstige Leistungen	6.230,40	3.150,40	3.150,40	0,00
	<b>Summe 814000 Straßenreinigung</b>	<b>7.392,15</b>	<b>3.441,91</b>	<b>3.441,91</b>	<b>0,00</b>
<b>817000</b>	<b>Friedhöfe (einschließlich Einsegnungshallen und Krematorien)</b>				
1/817000/454000	Reinigungsmittel	36,50	0,00	0,00	0,00
1/817000/720710	Kostenbeiträge (Kostensätze) für Leistungen	6.253,23	554,13	461,78	92,35
	<b>Summe 817000 Friedhöfe (einschließlich Einsegnungshallen und Krematorien)</b>	<b>6.289,73</b>	<b>554,13</b>	<b>461,78</b>	<b>92,35</b>
<b>820000</b>	<b>Wirtschaftshöfe</b>				
1/820000/400000	Geringwertige Wirtschaftsgüter (Werkzeug)	154,14	0,00	0,00	0,00
1/820000/413000	Handelswaren	9,18	0,00	0,00	0,00
1/820000/452000	Treibstoffe	20.462,40	0,00	0,00	0,00
1/820000/454000	Reinigungsmittel	36,50	0,00	0,00	0,00
1/820000/455000	Chemische u. sonstige artverwandte Mittel	76,32	0,00	0,00	0,00
1/820000/459000	Sonstige Verbrauchsgüter	235,70	0,00	0,00	0,00
1/820000/523000	Geldbezüge Arbeiter nicht ganzjährig beschäftigt	0,00	4.890,98	4.890,98	0,00
1/820000/616000	Instandhaltung Maschinen und maschinellen Anlagen	28,80	620,96	579,56	41,40
1/820000/617000	Instandhaltung von Fahrzeugen	7.012,87	0,00	0,00	0,00
1/820000/700010	Mietzinse Traktor	0,00	265,38	247,69	17,69
1/820000/728000	Entgelte für sonstige Leistungen	75,00	0,00	0,00	0,00
1/820000/775010	Kapitaltransfers an Unternehmen (ohne Finanzunternehmen) und andere	3.820,26	0,00	0,00	0,00
5/820000/061000	Gebäude und Bauten	0,00	7.146,14	7.146,14	0,00
	<b>Summe 820000 Wirtschaftshöfe</b>	<b>31.911,17</b>	<b>12.923,46</b>	<b>12.864,37</b>	<b>59,09</b>
<b>840000</b>	<b>Grundbesitz</b>				
1/840000/710000	Öffentliche Abgaben ohne Gebühren gem. FAG	33,80	0,00	0,00	0,00
	<b>Summe 840000 Grundbesitz</b>	<b>33,80</b>	<b>0,00</b>	<b>0,00</b>	<b>0,00</b>
<b>840300</b>	<b>Urbansee Grundbesitz</b>				
1/840300/700000	Mietzinse	0,00	185,73	154,77	30,96
1/840300/720710	Kostenbeiträge (Kostensätze) für Leistungen	10.004,35	0,00	0,00	0,00
	<b>Summe 840300 Urbansee Grundbesitz</b>	<b>10.004,35</b>	<b>185,73</b>	<b>154,77</b>	<b>30,96</b>
<b>850000</b>	<b>Betriebe der Wasserversorgung</b>				
1/850000/400000	Geringwertige Wirtschaftsgüter (GWG)	584,99	0,00	0,00	0,00
1/850000/612000	Instandhaltung von Wasserbauten und -anlagen	3.027,56	6.522,41	5.435,34	1.087,07
1/850000/700000	Mietzinse	0,00	583,01	485,84	97,17
1/850000/720710	Kostenbeiträge (Kostensätze) für Leistungen BIG	5.816,44	0,00	0,00	0,00

Konto	Bezeichnung	Saldo Brutto 31.12.2022	Saldo Brutto 31.12.2023	Netto	USt
1/850000/728000	Entgelte für sonstige Leistungen	1.980,00	0,00	0,00	0,00
1/850000/752000	Transfers an Gemeinden, Gemeindeverbände	77,81	0,00	0,00	0,00
	<b>Summe 850000 Betriebe der Wasserversorgung</b>	<b>11.486,80</b>	<b>7.105,42</b>	<b>5.921,18</b>	<b>1.184,24</b>
<b>850840</b>	<b>WVA BA 13 Sanierung Gallquellen</b>				
5/850840/004000	Wasser- und Abwasserbauten und -anlagen	40.158,76	342,00	285,00	57,00
	<b>Summe 850840 WVA BA 13 Sanierung Gallquellen</b>	<b>40.158,76</b>	<b>342,00</b>	<b>285,00</b>	<b>57,00</b>
<b>851000</b>	<b>Betriebe der Abwasserbeseitigung</b>				
1/851000/004000	Kanalisationsbauten und -anlagen	31.197,06	0,00	0,00	0,00
1/851000/400000	Geringwertige Wirtschaftsgüter	580,20	0,00	0,00	0,00
1/851000/612000	Instandhaltung von Kanalisationsbauten und -anlagen	79,20	0,00	0,00	0,00
1/851000/700000	Mietzinse	0,00	795,20	662,67	132,53
1/851000/720710	Kostenbeiträge (Kostensätze) für Leistungen BIG	815,50	0,00	0,00	0,00
1/851000/720800	Betriebskosten an Abwasserverband	19.250,00	0,00	0,00	0,00
1/851000/728000	Entgelte für sonstige Leistungen	2.147,48	0,00	0,00	0,00
	<b>Summe 851000 Betriebe der Abwasserbeseitigung</b>	<b>54.069,44</b>	<b>795,20</b>	<b>662,67</b>	<b>132,53</b>
<b>852000</b>	<b>Betriebe der Müllbeseitigung</b>				
1/852000/700000	Mietzinse	0,00	371,16	309,30	61,86
1/852000/720710	Kostenbeiträge (Kostensätze) für Leistungen BIG	815,50	0,00	0,00	0,00
1/852000/728000	Entgelte für sonstige Leistungen	6.542,76	2.606,17	2.369,25	236,92
1/852000/755000	Transfers an Abfallbeseitigungsverband Villach	26.318,41	0,00	0,00	0,00
	<b>Summe 852000 Betriebe der Müllbeseitigung</b>	<b>33.676,67</b>	<b>2.977,33</b>	<b>2.678,55</b>	<b>298,78</b>
<b>853000</b>	<b>Betriebe für die Errichtung u. Verw von Wohn- u. Geschäftsgebäuden</b>				
1/853000/720710	Kostenbeiträge (Kostensätze) für Leistungen BIG	328,71	0,00	0,00	0,00
1/853000/728000	Entgelte für sonstige Leistungen	40,21	0,00	0,00	0,00
	<b>Summe 853000 Betriebe für die Errichtung u. Verw von Wohn- u. Geschäftsgebäuden</b>	<b>368,92</b>	<b>0,00</b>	<b>0,00</b>	<b>0,00</b>
<b>914000</b>	<b>Beteiligungen</b>				
1/914000/781000	Transfers an Beteiligungen der Gemeinde/des Gemeindeverbandes	37.084,40	23.926,57	23.926,57	0,00
	<b>Summe 914000 Beteiligungen</b>	<b>37.084,40</b>	<b>23.926,57</b>	<b>23.926,57</b>	<b>0,00</b>



**Rechnungsabschluss 2023**

Gemeinde St. Urban

**Nachweis Lieferantenverbindlichkeiten**

Konto	Bezeichnung	Saldo Brutto 31.12.2022	Saldo Brutto 31.12.2023	Netto	USt
	<b>Gesamt</b>	<b>Brutto</b> 31.12.2022 574.107,78	<b>Brutto</b> 31.12.2023 160.694,91	<b>Netto</b> 149.618,25	<b>USt</b> 11.076,66
		Ausgaben	160.694,91	149.618,25	11.076,66
		Einnahmen	0,00	0,00	0,00

**Verbindlichkeiten**

Konto	Bezeichnung	Saldo lt. Konto 31.12.2022	Saldo lt. Konto 31.12.2023	Offen	Differenz
331000	Kurzfristige Verbindlichkeiten aus Lieferungen und Leistungen	574.107,78	160.694,91	160.694,91	0,00
332000	Langfristige Verbindlichkeiten aus Lieferungen und Leistungen	0,00	0,00	0,00	0,00
333000	Kurzfristige Verbindlichkeiten aus Abgaben	0,00	0,00	0,00	0,00
<b>Summe</b>		<b>574.107,78</b>	<b>160.694,91</b>	<b>160.694,91</b>	<b>0,00</b>

ENTWURF

Nachweis Vermögen mit abgeänderter Nutzungsdauer



Konto	Bezeichnung	Nutzungsdauer lt. VRV	Abweichende Nutzungsdauer	Begründung
2/0040001/00001	KT Straße Simonhöhe Lawesen-Grai	33,0	25,0	Aspaltierung teilweise Schotter
2/0040001/00002	KT Ausbau Agsdorfer Straße - Birkbichlweg	33,0	33,0	Ausbau Agsdorfer Straße u. Birkbichlweg
2/0040001/00003	KT Straßensanierung 2014 (neu)	33,0	33,0	Sanierung 2014 - Asphaltierungsarbeiten
2/0040001/00004	KT Hofzufahrten Zirkitz Eggen	33,0	33,0	Asphaltierungen Ausbau Hofzufahrten Zirkitz-Eggen
2/0040001/00005	KT Straßenbaumaßnahmen 2008 Neuasphaltierungen	33,0	33,0	Stafensphaltierung NEU
2/0040001/01053	Tschwarzen / Tschwarznerstraße / Fahrbahn Fläche 35,24 m², C	33,0	33,0	Kärnten
2/0040001/01054	Roggstraße / Fahrbahn Fläche 10.069,92 m², Oberfläche Aspha	33,0	33,0	Kärnten
2/0040001/01055	Schlossstraße / Fahrbahn Fläche 6.576,64 m², Oberfläche Asp	33,0	33,0	Kärnten
2/0040001/01056	Schlossstraße / Fahrbahn Fläche 2.467,36 m², Oberfläche Asp	33,0	33,0	Kärnten
2/0040001/01057	Reggner Straße / Fahrbahn Fläche 5.481,44 m², Oberfläche Asp	33,0	33,0	Kärnten
2/0040001/01058	Johann-Scheiber-Weg / Johann-Scheiber-Weg mit Abzweigung	33,0	33,0	Kärnten
2/0040001/01059	Stattenberger Straße / Fahrbahn Fläche 450,08 m², Oberfläche	33,0	33,0	Kärnten
2/0040001/01060	Kirchweg / Fahrbahn Fläche 226,28 m², Oberfläche Asphalt, Zus	33,0	33,0	Kärnten
2/0040001/01062	St. Pauler Straße / Fahrbahn Fläche 9.269,92 m², Oberfläche As	33,0	33,0	Kärnten
2/0040001/01063	Seeweg / Fahrbahn Fläche 4.099,28 m², Oberfläche Asphalt, Zu	33,0	33,0	Kärnten
2/0040001/01064	Rottendorfer Straße / Fahrbahn Fläche 498,76 m², Oberfläche K	33,0	33,0	Kärnten
2/0040001/01065	Galler Straße / Fahrbahn Fläche 11.209,36 m², Oberfläche Asp	33,0	33,0	Kärnten
2/0040001/01066	Hafenberger Weg / Fahrbahn Fläche 1.075,32 m², Oberfläche K	33,0	33,0	Kärnten
2/0040001/01068	Zwattendorf / Fahrbahn Fläche 2.231,68 m², Oberfläche Asphalt	33,0	33,0	Kärnten
2/0040001/01070	Trenker Straße / Fahrbahn Fläche 9.975,36 m², Oberfläche Asp	33,0	33,0	Kärnten
2/0040001/01071	Lawesen / Lawesener Weg / Fahrbahn Fläche 583,96 m², Oberfl	33,0	33,0	Kärnten
2/0040001/01072	Rasting / Rastinger Straße / Fahrbahn Fläche 733,92 m², Oberfl	33,0	33,0	Kärnten
2/0040001/01073	Retschitz / Retschitzer Weg / Fahrbahn Fläche 2.759,00 m², Ob	33,0	33,0	Kärnten
2/0040001/01074	Am Sonnenhang / Fahrbahn Fläche 607,20 m², Oberfläche Asp	33,0	33,0	Kärnten
2/0040001/01075	Rottendorfer Straße / Fahrbahn Fläche 2.389,56 m², Oberfläche	33,0	33,0	Kärnten
2/0040001/01077	Julius-Haberl-Weg / Fahrbahn Fläche 1.086,28 m², Oberfläche A	33,0	33,0	Kärnten
2/0040001/01078	Wiesenweg / Fahrbahn Fläche 1.545,68 m², Oberfläche Komb. S	33,0	33,0	Kärnten
2/0040001/01079	Zirkitz / Zirkitzer Weg mit Abzweigung / Fahrbahn Fläche 6.455,5	33,0	33,0	Kärnten
2/0040001/01080	Quellenweg / Fahrbahn Fläche 1.476,88 m², Oberfläche Asphalt	33,0	33,0	Kärnten
2/0040001/01081	Oberdorfer Straße / Oberdorfer Straße mit Abzweigungen / Fahr	33,0	33,0	Kärnten
2/0040001/01083	Retschitz / Fahrbahn Fläche 3.299,76 m², Oberfläche Asphalt, Z	33,0	33,0	Kärnten
2/0040001/01085	Simonhöhe Straße / Fahrbahn Fläche 1.135,00 m², Oberfläche P	33,0	33,0	Kärnten
2/0040001/01086	Sonnleitweg / Sonnleitweg West Verbindungsstraße / Fahrba	33,0	33,0	Kärnten
2/0040001/01088	Mithrasweg / Fahrbahn Fläche 627,88 m², Oberfläche Asphalt, Z	33,0	33,0	Kärnten
2/0040001/01090	Lawesen / Lawesener Weg / Fahrbahn Fläche 3.526,20 m², Obe	33,0	33,0	Kärnten
2/0040001/01094	Agsdorfer Straße / Fahrbahn Fläche 6.823,12 m², Oberfläche As	33,0	33,0	Kärnten
2/0040001/01096	Fernblick / Fahrbahn Fläche 163,00 m², Oberfläche Asphalt, Zus	33,0	33,0	Kärnten
2/0040001/01098	Rottendorfer Straße / Fahrbahn Fläche 624,40 m², Oberfläche K	33,0	33,0	Kärnten
2/0040001/01101	Sonnleitweg stillschweigend gewidmete Straße / Fahrbahn Fläc	33,0	33,0	Kärnten
2/0040001/01103	Am Waldrand / Fahrbahn Fläche 924,04 m², Oberfläche Asphalt,	33,0	33,0	Kärnten

Konto	Bezeichnung	Nutzungsdauer lt. VRV	Abweichende Nutzungsdauer	Begründung
2/0040001/01104	Hafenberger Weg / Fahrbahn Fläche 302,96 m <sup>2</sup> , Oberfläche Asp	33,0	33,0	Kärnten
2/0040001/01105	Aschlerweg / Aschlerweg Verbindungsstraße / Fahrbahn Fläche	33,0	33,0	Kärnten
2/0040001/01108	Retschitz / Suleweg / Fahrbahn Fläche 551,72 m <sup>2</sup> , Oberfläche A	33,0	33,0	Kärnten
2/0040001/01109	Urbanstraße / Gehweg Fläche 125,32 m <sup>2</sup> , Oberfläche Komb. Bel	33,0	33,0	Kärnten
2/0040001/01110	Bacher Straße / Fahrbahn Fläche 1.923,52 m <sup>2</sup> , Oberfläche Asph	33,0	33,0	Kärnten
2/0040001/01111	Dorfplatz / Fahrbahn Fläche 194,00 m <sup>2</sup> , Oberfläche Asphalt, Zus	33,0	33,0	Kärnten
2/0040001/01113	Lawesen / Lawesener Weg / Fahrbahn Fläche 4.203,56 m <sup>2</sup> , Obe	33,0	33,0	Kärnten
2/0040001/01115	St. Pauler Straße / Fahrbahn Fläche 2.625,16 m <sup>2</sup> , Oberfläche Kc	33,0	33,0	Kärnten
2/0040001/01117	Agsdorfer Straße / Fahrbahn Fläche 648,04 m <sup>2</sup> , Oberfläche Korn	33,0	33,0	Kärnten
2/0040001/01118	Schoberweg / Schoberweg Verbindungsstraße / Fahrbahn Fläch	33,0	33,0	Kärnten
2/0040001/01120	Jakob-Wernig-Weg / Fahrbahn Fläche 119,28 m <sup>2</sup> , Oberfläche As	33,0	33,0	Kärnten
2/0040001/01123	Südblick / Fahrbahn Fläche 658,08 m <sup>2</sup> , Oberfläche Asphalt, Zus	33,0	33,0	Kärnten
2/0040001/01125	Grubmühlenweg / Grubmühlenweg Verbindungsweg / Fahrbahn	33,0	33,0	Kärnten
2/0040001/01126	Dorfplatz / Fahrbahn Fläche 501,32 m <sup>2</sup> , Oberfläche Asphalt, Zus	33,0	33,0	Kärnten
2/0040001/01128	Alois-Kogler-Weg / Fahrbahn Fläche 1.077,36 m <sup>2</sup> , Oberfläche As	33,0	33,0	Kärnten
2/0040001/01129	Liemberger Straße / Fahrbahn Fläche 177,76 m <sup>2</sup> , Oberfläche As	33,0	33,0	Kärnten
2/0040001/01132	Aschlerweg / Fahrbahn Fläche 2.443,44 m <sup>2</sup> , Oberfläche Asphalt,	33,0	33,0	Kärnten
2/0040001/01134	Birkbichlweg / Fahrbahn Fläche 2.351,24 m <sup>2</sup> , Oberfläche Asphal	33,0	33,0	Kärnten
2/0040001/01135	Neuhofener Weg / Fahrbahn Fläche 282,08 m <sup>2</sup> , Oberfläche Komb. S	33,0	33,0	Kärnten
2/0040001/01138	Seeblick / Fahrbahn Fläche 68,92 m <sup>2</sup> , Oberfläche Asphalt, Zusta	33,0	33,0	Kärnten
2/0040001/01139	Stattenberger Straße / Fahrbahn Fläche 6.703,12 m <sup>2</sup> , Oberfläch	33,0	33,0	Kärnten
2/0040001/01140	Buggl in Bach / Fahrbahn Fläche 91,04 m <sup>2</sup> , Oberfläche Komb. S	33,0	33,0	Kärnten
2/0040001/01141	Steinweg / Fahrbahn Fläche 2.566,44 m <sup>2</sup> , Oberfläche Asphalt, Z	33,0	33,0	Kärnten
2/0040001/01142	Zirkitz / Sternweg / Fahrbahn Fläche 566,68 m <sup>2</sup> , Oberfläche Asp	33,0	33,0	Kärnten
2/0040001/01143	Liemberger Straße / Oberdorfer Straße mit Abzweigungen / Fah	33,0	33,0	Kärnten
2/0040001/01144	Kirchweg / Fahrbahn Fläche 91,04 m <sup>2</sup> , Oberfläche Asphalt, Zust	33,0	33,0	Kärnten
2/0040001/01145	Bacherschmiedweg / Fahrbahn Fläche 408,24 m <sup>2</sup> , Oberfläche K	33,0	33,0	Kärnten
2/0040001/01146	Lawesen / Fahrbahn Fläche 271,44 m <sup>2</sup> , Oberfläche Komb. Scho	33,0	33,0	Kärnten
2/0040001/01147	Sonnrainweg / Fahrbahn Fläche 418,48 m <sup>2</sup> , Oberfläche Asphalt,	33,0	33,0	Kärnten
2/0040001/01148	Körausweg / Fahrbahn Fläche 2.657,20 m <sup>2</sup> , Oberfläche Komb. S	33,0	33,0	Kärnten
2/0040001/01149	Mithrasweg / Fahrbahn Fläche 689,56 m <sup>2</sup> , Oberfläche Komb. Sc	33,0	33,0	Kärnten
2/0040001/01152	Salisserweg / Fahrbahn Fläche 55,36 m <sup>2</sup> , Oberfläche Asphalt, Zi	33,0	33,0	Kärnten
2/0040001/01154	Johann-Scheiber-Weg mit Abzweigung / Fahrbahn Fläche 294,2	33,0	33,0	Kärnten
2/0040001/01155	Erik-Schinegger-Weg / Fahrbahn Fläche 710,80 m <sup>2</sup> , Oberfläche	33,0	33,0	Kärnten
2/0040001/01156	Roggstraße / Fahrbahn Fläche 371,36 m <sup>2</sup> , Oberfläche Asphalt, Z	33,0	33,0	Kärnten
2/0040001/01157	Bartlweg / Bartlweg Nord / Fahrbahn Fläche 482,16 m <sup>2</sup> , Oberflä	33,0	33,0	Kärnten
2/0040001/01158	Bacher Straße / Fahrbahn Fläche 577,36 m <sup>2</sup> , Oberfläche Asphal	33,0	33,0	Kärnten
2/0040001/01161	Urbanstraße / Fahrbahn Fläche 212,24 m <sup>2</sup> , Oberfläche Komb. S	33,0	33,0	Kärnten
2/0040001/01163	Grabensägeweg / Fahrbahn Fläche 529,76 m <sup>2</sup> , Oberfläche Koml	33,0	33,0	Kärnten
2/0040001/01164	Zirkitz / Fahrbahn Fläche 98,12 m <sup>2</sup> , Oberfläche Asphalt, Zustand	33,0	33,0	Kärnten

Konto	Bezeichnung	Nutzungsdauer lt. VRV	Abweichende Nutzungsdauer	Begründung
2/0040001/01169	Roggstraße / Fahrbahn Fläche 353,00 m², Oberfläche Komb. Sc	33,0	33,0	Kärnten
2/0040001/01170	Mithrasweg / Fahrbahn Fläche 992,52 m², Oberfläche Asphalt, Z	33,0	33,0	Kärnten
2/0040001/01171	Bartlweg / Bartlweg Nord / Fahrbahn Fläche 893,20 m², Oberfläch	33,0	33,0	Kärnten
2/0040001/01172	Seeweg / Fahrbahn Fläche 460,16 m², Oberfläche Komb. Schötl	33,0	33,0	Kärnten
2/0040001/01173	Sonnrainweg / Fahrbahn Fläche 236,68 m², Oberfläche Komb. S	33,0	33,0	Kärnten
2/0040001/01175	Simonhöhe / Abzweigung / Fahrbahn Fläche 171,52 m², Oberflä	33,0	33,0	Kärnten
2/0040001/01176	Raunacherweg / Untere Glan / Fahrbahn Fläche 125,56 m², Obe	33,0	33,0	Kärnten
2/0040001/01177	Lawesen / Fahrbahn Fläche 164,00 m², Oberfläche Asphalt, Zus	33,0	33,0	Kärnten
2/0040001/01178	Erik-Schinegger-Weg / Fahrbahn Fläche 897,44 m², Oberfläche	33,0	33,0	Kärnten
2/0040001/01179	Trenkbauerweg / Fahrbahn Fläche 166,24 m², Oberfläche Komb	33,0	33,0	Kärnten
2/0040001/01182	Galler Straße / Fahrbahn Fläche 266,40 m², Oberfläche Asphalt,	33,0	33,0	Kärnten
2/0040001/01183	Gasmai / Gasmaier Weg / Fahrbahn Fläche 329,40 m², Oberfläch	33,0	33,0	Kärnten
2/0040001/01184	Galler Straße / Bartlweg Süd / Fahrbahn Fläche 1.259,16 m², Ot	33,0	33,0	Kärnten
2/0040001/01185	Karawankenblickweg / Fahrbahn Fläche 606,52 m², Oberfläche ,	33,0	33,0	Kärnten
2/0040001/01186	Seeweg / Fahrbahn Fläche 612,52 m², Oberfläche Asphalt, Zust	33,0	33,0	Kärnten
2/0040001/01187	Untere Glan / Fahrbahn Fläche 230,84 m², Oberfläche Asphalt, z	33,0	33,0	Kärnten
2/0040001/01189	Julius-Haberl-Weg / Fahrbahn Fläche 342,08 m², Oberfläche Asf	33,0	33,0	Kärnten
2/0040001/01190	Fernblick / Fahrbahn Fläche 280,28 m², Oberfläche Komb. Scho	33,0	33,0	Kärnten
2/0040001/01191	Galler Straße / Fahrbahn Fläche 256,24 m², Oberfläche Komb. S	33,0	33,0	Kärnten
2/0040001/01192	Grabensägeweg / Zufahrt Grabensäge / Fahrbahn Fläche 1.122,	33,0	33,0	Kärnten
2/0040001/01193	Rottendorfer Straße / Fahrbahn Fläche 278,80 m², Oberfläche A	33,0	33,0	Kärnten
2/0040001/01196	Jakob Wernig Weg / Fahrbahn Fläche 273,48 m², Oberfläche As	33,0	33,0	Kärnten
2/0040001/01197	Zirkitz / Zirkitzer Weg mit Abzweigung / Fahrbahn Fläche 261,20	33,0	33,0	Kärnten
2/0040001/01198	Gasmai / Domelnig Weg / Fahrbahn Fläche 33,00 m², Oberfläch	33,0	33,0	Kärnten
2/0040001/01199	Friedhofweg / Fahrbahn Fläche 995,40 m², Oberfläche Asphalt, ,	33,0	33,0	Kärnten
2/0040001/01201	Alois-Kogler-Weg / Fahrbahn Fläche 170,88 m², Oberfläche Asp	33,0	33,0	Kärnten
2/0040001/01204	Gewerbestraße / Fahrbahn Fläche 773,78 m², Oberfläche Asphe	33,0	33,0	Kärnten
2/0040001/01205	Bacher Straße / Fahrbahn Fläche 897,88 m², Oberfläche Asphal	33,0	33,0	Kärnten
2/0040001/01206	Erlenweg / Fahrbahn Fläche 553,56 m², Oberfläche Asphalt, Zus	33,0	33,0	Kärnten
2/0040001/01207	Karawankenblickweg / Fahrbahn Fläche 731,68 m², Oberfläche ,	33,0	33,0	Kärnten
2/0040001/01210	Johann Scheiber Weg / Zufahrt Norea / Fahrbahn Fläche 632,2C	33,0	33,0	Kärnten
2/0040001/01211	Gargerweg / Fahrbahn Fläche 3.235,40 m², Oberfläche Asphalt,	33,0	33,0	Kärnten
2/0040001/01214	Körausweg / Fahrbahn Fläche 1.077,68 m², Oberfläche Komb. S	33,0	33,0	Kärnten
2/0040001/01218	Rosenheimweg / Fahrbahn Fläche 122,80 m², Oberfläche Asphe	33,0	33,0	Kärnten
2/0040001/01220	Sonnleitnweg stillschweigend gewidmete Straße / Fahrbahn Fläch	33,0	33,0	Kärnten
2/0040001/01221	Steinweg / Fahrbahn Fläche 292,32 m², Oberfläche Asphalt, Zus	33,0	33,0	Kärnten
2/0040001/01222	Trenkbauerweg / Trenkbauerweg Verbindungsstraße / Fahrbahn	33,0	33,0	Kärnten
2/0040001/01224	Trenker Straße / Fahrbahn Fläche 353,28 m², Oberfläche Aspha	33,0	33,0	Kärnten
2/0040001/01225	Wiesenweg / Fahrbahn Fläche 292,80 m², Oberfläche Asphalt, Z	33,0	33,0	Kärnten
2/0040001/01226	Aichwaldweg / Fahrbahn Fläche 1.019,84 m², Oberfläche Aspha	33,0	33,0	Kärnten

Konto	Bezeichnung	Nutzungsdauer lt. VRV	Abweichende Nutzungsdauer	Begründung
2/0040001/01227	Erik-Schinegger-Weg / Fahrbahn Fläche 180,44 m <sup>2</sup> , Oberfläche	33,0	33,0	Kärnten
2/0040001/01228	Erik Schinegger Weg / Fahrbahn Fläche 155,84 m <sup>2</sup> , Oberfläche	33,0	33,0	Kärnten
2/0040001/01229	Agsdorfer Straße / Zufahrt Haus 11 / Fahrbahn Fläche 264,20 m	33,0	33,0	Kärnten
2/0040001/01230	Zufahrt Haus Christopherus / Fahrbahn Fläche 141,00 m <sup>2</sup> , Oberfl	33,0	33,0	Kärnten
2/0040001/01231	Zufahrt Haus Urban&Florian / Fahrbahn Fläche 794,04 m <sup>2</sup> , Ober	33,0	33,0	Kärnten
2/0040001/01232	Zirkitz / Sternweg / Fahrbahn Fläche 1.378,08 m <sup>2</sup> , Oberfläche Kc	33,0	33,0	Kärnten
2/0040001/01233	Zirkitz / Sternweg / Fahrbahn Fläche 426,36 m <sup>2</sup> , Oberfläche Asp	33,0	33,0	Kärnten
2/0040001/01234	Lawesen / Lawesener Weg / Fahrbahn Fläche 98,48 m <sup>2</sup> , Oberflä	33,0	33,0	Kärnten
2/0040001/01235	Aschlerweg / Fahrbahn Fläche 81,40 m <sup>2</sup> , Oberfläche Asphalt, Zu	33,0	33,0	Kärnten
2/0040001/01237	Fernblick / Fahrbahn Fläche 90,32 m <sup>2</sup> , Oberfläche Asphalt, Zust	33,0	33,0	Kärnten
2/0040001/01238	Johann Scheiber Weg / Fahrbahn Fläche 218,92 m <sup>2</sup> , Oberfläche	33,0	33,0	Kärnten
2/0040001/01241	Straße Simonhöhe Lawesen-Grai	33,0	25,0	Teilweise Schotterstraße - Teilweise Neuasphaltierung
2/0040001/01242	KT Straße Simonhöhe Lawesen Grai	33,0	25,0	Straßenasphaltierung und Schotterstraße
2/0040001/01243	KT Straße Simonhöhe Lawesen-Grai	33,0	25,0	Asphaltierung teilweise Schotterstraße
2/0040001/01244	Agsdorfer Straße-Birkbichlweg	33,0	33,0	Straßenbau Agsdorfer Straße Birkbichlweg Ausbau
2/0040001/01245	KT Straßenbaumaßnahmen 2016	33,0	33,0	
2/0040001/01246	KT Straßensanierung 2011	33,0	33,0	Schotter u. Asphaltierungsmaßnahmen
2/0040001/01247	KT Straßenbau 2009 Buggl in Bach Trenk	33,0	33,0	Asphaltierung Ausbau
2/0040001/01248	KT Straßeninstandsetzung 2010 Asphaltierungen	33,0	33,0	Asphaltierung teilw. Schotter
2/0040001/01249	KT Modell Kärnten Wege 2007	33,0	33,0	
2/0040001/01250	KT Straßenbau 2003-2005	33,0	33,0	
2/0040001/01251	KT Gehweg Oberdorf Errichtung	33,0	33,0	Gehwegerrichtung
2/0040002/00001	KT Naturschutzlehrpfad	10,0	10,0	Rundweg Naturschutzlehrpfad
2/0040002/01061	Fahrbahn Fläche 307.035,72 m <sup>2</sup> , Oberfläche Unbekannt, Zusan	10,0	10,0	Kärnten
2/0040002/01067	Göschl / Göschler Weg / Fahrbahn Fläche 5.184,56 m <sup>2</sup> , Oberfläc	10,0	10,0	Kärnten
2/0040002/01069	Seeblick / Fahrbahn Fläche 3.223,40 m <sup>2</sup> , Oberfläche Schotter, Z	10,0	10,0	Kärnten
2/0040002/01076	Wiesenweg / Fahrbahn Fläche 5.593,16 m <sup>2</sup> , Oberfläche Schotter	10,0	10,0	Kärnten
2/0040002/01082	Simonhöhe / Fahrbahn Fläche 917,20 m <sup>2</sup> , Oberfläche Schotter, i	10,0	10,0	Kärnten
2/0040002/01084	Zwattendorf / Fahrbahn Fläche 416,48 m <sup>2</sup> , Oberfläche Schotter,	10,0	10,0	Kärnten
2/0040002/01087	Rittolach / Rittolachweg / Fahrbahn Fläche 4.591,20 m <sup>2</sup> , Oberflä	10,0	10,0	Kärnten
2/0040002/01089	Gößeberg / Fahrbahn Fläche 652,44 m <sup>2</sup> , Oberfläche Schotter, Zi	10,0	10,0	Kärnten
2/0040002/01091	Göschl / Fahrbahn Fläche 157,80 m <sup>2</sup> , Oberfläche Schotter, Zust	10,0	10,0	Kärnten
2/0040002/01092	Lawesen / Lawesener Weg / Fahrbahn Fläche 11.249,96 m <sup>2</sup> , Ob	10,0	10,0	Kärnten
2/0040002/01093	Koflerweg / Koflerweg Verbindungsstraße / Fahrbahn Fläche 14	10,0	10,0	Kärnten
2/0040002/01095	Zirkitz / Fahrbahn Fläche 1.782,48 m <sup>2</sup> , Oberfläche Schotter, Zus	10,0	10,0	Kärnten
2/0040002/01097	Salisserweg / Fahrbahn Fläche 3.628,16 m <sup>2</sup> , Oberfläche Schotte	10,0	10,0	Kärnten
2/0040002/01099	St. Pauler Straße / Fahrbahn Fläche 571,68 m <sup>2</sup> , Oberfläche Schu	10,0	10,0	Kärnten
2/0040002/01100	Oberdorfer Straße / Oberdorfer Straße mit Abzweigungen / Fahr	10,0	10,0	Kärnten
2/0040002/01102	Buggl in Bach / Fahrbahn Fläche 231,36 m <sup>2</sup> , Oberfläche Schotte	10,0	10,0	Kärnten
2/0040002/01106	Stattenberger Straße / Fahrbahn Fläche 1.492,68 m <sup>2</sup> , Oberfläch	10,0	10,0	Kärnten



Konto	Bezeichnung	Nutzungsdauer lt. VRV	Abweichende Nutzungsdauer	Begründung
2/0040002/01107	Straklerweg / Fahrbahn Fläche 742,72 m <sup>2</sup> , Oberfläche Schotter,	10,0	10,0	Kärnten
2/0040002/01112	Zirkitz / Sternweg / Fahrbahn Fläche 2.593,36 m <sup>2</sup> , Oberfläche Sc	10,0	10,0	Kärnten
2/0040002/01114	Aussichtsweg / Fahrbahn Fläche 638,12 m <sup>2</sup> , Oberfläche Schotte	10,0	10,0	Kärnten
2/0040002/01116	Agsdorfer Straße / Fahrbahn Fläche 538,36 m <sup>2</sup> , Oberfläche Schu	10,0	10,0	Kärnten
2/0040002/01119	Eggen / Eggenweg Nord / Fahrbahn Fläche 4.075,52 m <sup>2</sup> , Oberflä	10,0	10,0	Kärnten
2/0040002/01121	Eggen / Eggenweg Süd / Fahrbahn Fläche 2.596,28 m <sup>2</sup> , Oberflä	10,0	10,0	Kärnten
2/0040002/01122	Rasting / Rastinger Straße / Fahrbahn Fläche 1.223,16 m <sup>2</sup> , Ober	10,0	10,0	Kärnten
2/0040002/01124	Retschitz / Retschitzer Weg / Fahrbahn Fläche 869,44 m <sup>2</sup> , Oberl	10,0	10,0	Kärnten
2/0040002/01127	Lawesen / Lawesener Weg / Fahrbahn Fläche 369,44 m <sup>2</sup> , Oberfl	10,0	10,0	Kärnten
2/0040002/01130	Naturschutzlehrpfad / Fahrbahn Fläche 2.438,72 m <sup>2</sup> , Oberfläche	10,0	10,0	Kärnten
2/0040002/01131	Gößeberg / Hintergöße Straße / Fahrbahn Fläche 189,60 m <sup>2</sup> , Ot	10,0	10,0	Kärnten
2/0040002/01133	Gasmai / Gasmaier Weg / Fahrbahn Fläche 6.188,52 m <sup>2</sup> , Oberflä	10,0	10,0	Kärnten
2/0040002/01136	Hafenberger Weg / Fahrbahn Fläche 3.435,08 m <sup>2</sup> , Oberfläche Si	10,0	10,0	Kärnten
2/0040002/01137	Gallerstraße / Fahrbahn Fläche 885,88 m <sup>2</sup> , Oberfläche Schotter,	10,0	10,0	Kärnten
2/0040002/01150	Urbanstraße / Urbanstraße Süd / Fahrbahn Fläche 361,68 m <sup>2</sup> , O	10,0	10,0	Kärnten
2/0040002/01151	Burgweg / Fahrbahn Fläche 99,96 m <sup>2</sup> , Oberfläche Schotter, Zusl	10,0	10,0	Kärnten
2/0040002/01153	Zirkitz / Zirkitzer Weg mit Abzweigung / Fahrbahn Fläche 1.755,7	10,0	10,0	Kärnten
2/0040002/01159	Mithrasweg / Fahrbahn Fläche 158,96 m <sup>2</sup> , Oberfläche Schotter, :	10,0	10,0	Kärnten
2/0040002/01160	Oberdorfer Straße / Oberdorfer Straße mit Abzweigungen / Fahr	10,0	10,0	Kärnten
2/0040002/01162	Neuhoferweg / Fahrbahn Fläche 191,48 m <sup>2</sup> , Oberfläche Schotter	10,0	10,0	Kärnten
2/0040002/01165	Oberdorfer Straße / Oberdorfer Straße mit Abzweigungen / Fahr	10,0	10,0	Kärnten
2/0040002/01166	Stattenberger Straße / Abzweigung Tschurtschenbauer / Fahrba	10,0	10,0	Kärnten
2/0040002/01167	Schoberweg / Schoberweg Verbindungsstraße / Fahrbahn Fläch	10,0	10,0	Kärnten
2/0040002/01168	Kleingradenegg / Abzweigung Hörbst / Fahrbahn Fläche 780,84	10,0	10,0	Kärnten
2/0040002/01174	Seeblick / Fahrbahn Fläche 1.340,56 m <sup>2</sup> , Oberfläche Schotter, Z	10,0	10,0	Kärnten
2/0040002/01180	Eggen / Eggenweg Nord / Fahrbahn Fläche 227,64 m <sup>2</sup> , Oberfläc	10,0	10,0	Kärnten
2/0040002/01181	BGurgweg / Fahrbahn Fläche 60,20 m <sup>2</sup> , Oberfläche Schotter, Zu	10,0	10,0	Kärnten
2/0040002/01188	Wiesenweg / Fahrbahn Fläche 1.845,32 m <sup>2</sup> , Oberfläche Schotter	10,0	10,0	Kärnten
2/0040002/01194	Urbanstraße / Urbanstraße Nord / Fahrbahn Fläche 386,48 m <sup>2</sup> , C	10,0	10,0	Kärnten
2/0040002/01195	Bacher Straße / Fahrbahn Fläche 1.103,00 m <sup>2</sup> , Oberfläche Scho	10,0	10,0	Kärnten
2/0040002/01200	St.Pauler Straße / Fahrbahn Fläche 166,92 m <sup>2</sup> , Oberfläche Schc	10,0	10,0	Kärnten
2/0040002/01202	Neuhoferweg / Fahrbahn Fläche 774,12 m <sup>2</sup> , Oberfläche Schotter	10,0	10,0	Kärnten
2/0040002/01203	Gasmai / Domelnig Weg / Fahrbahn Fläche 1.047,12 m <sup>2</sup> , Oberflä	10,0	10,0	Kärnten
2/0040002/01208	Göschl / Hofzufahrt Höfer / Fahrbahn Fläche 923,04 m <sup>2</sup> , Oberflä	10,0	10,0	Kärnten
2/0040002/01209	Julius-Haberl-Weg / Fahrbahn Fläche 1.031,36 m <sup>2</sup> , Oberfläche L	10,0	10,0	Kärnten
2/0040002/01212	Gargerweg / Fahrbahn Fläche 297,48 m <sup>2</sup> , Oberfläche Schotter, z	10,0	10,0	Kärnten
2/0040002/01213	Körausweg / Fahrbahn Fläche 383,88 m <sup>2</sup> , Oberfläche Schotter, z	10,0	10,0	Kärnten
2/0040002/01215	Lastenstraße / Fahrbahn Fläche 120,72 m <sup>2</sup> , Oberfläche Schotter	10,0	10,0	Kärnten
2/0040002/01216	Trenker Straße / Fahrbahn Fläche 118,88 m <sup>2</sup> , Oberfläche Unbek	10,0	10,0	Kärnten
2/0040002/01217	Leitweg / Fahrbahn Fläche 954,68 m <sup>2</sup> , Oberfläche Schotter, Zu	10,0	10,0	Kärnten

Konto	Bezeichnung	Nutzungsdauer lt. VRV	Abweichende Nutzungsdauer	Begründung
2/0040002/01219	Sonnleitweg stillschweigend gewidmete Straße / Fahrbahn Fläc	10,0	10,0	Kärnten
2/0040002/01223	Trenker Straße / Fahrbahn Fläche 465,52 m², Oberfläche Schott	10,0	10,0	Kärnten
2/0040002/01236	Bartlweg / Fahrbahn Fläche 150,40 m², Oberfläche Schotter, Zu:	10,0	10,0	Kärnten
2/0040002/01240	Schoberweg / Fahrbahn Fläche 162,04 m², Oberfläche Schotter,	10,0	10,0	Kärnten
2/0040002/01241	Galler Straße / Fahrbahn Fläche 473,56 m², Oberfläche Schotter	10,0	10,0	Kärnten
2/0040002/01242	Naturschutzlehrpfad	10,0	10,0	Schotterstraße Rundweg See Lehrpfad
2/0040002/01243	KT Naturschutzlehrpfad (a.R)	10,0	10,0	Seerundweg
2/0040002/01244	KT (i.R) Agsdorf Straße Birkbichlweg	10,0	10,0	
3/0450001/00732	Swietelsky, Bauarbeiten Aufschließung ABA	50,0	30,0	Schnittwert
3/0450001/00739	Interessenenbeitrag - ABA BA 08	50,0	50,0	
4/0060001/00001	Zentralamt	50,0	40,0	Gebäude lt. VRV 40 Jahre
4/0060001/00002	Gebäude	50,0	66,7	Nutzungsdauer 67,65 Jahre
4/0060001/00003	KTZ Aufbahnhalle - BZ	50,0	66,7	Nutzungsdauer 67,65 Jahre
4/0060001/00004	KT - Zentralamt	50,0	40,0	Gebäude lt. VRV 40 Jahre
4/0060001/00005	KTZ Gemeindezentrum BZ	50,0	40,0	Gebäude lt. VRV 40 Jahre
4/0110002/00189	2 Stk. Computer u Zubehör	10,0	5,0	Computer
4/0110002/00210	k5 Doku Management	10,0	5,0	Software Lizenzen 5 Jahre
4/0110002/00211	Scanner f. Doku Management	10,0	5,0	Comptuter Geräte max. 5 Jahre
4/0110002/00212	Kb BI Buisness Intelligence Einmallizenz	10,0	5,0	Einmallizenzen
4/0110002/00214	K5 Buisness Intelligence	10,0	5,0	K5 Buisness Lizenz 5 Jahres
4/0110002/00215	PSC MS Office	10,0	5,0	Lizenzen 5 Jahre maximal
4/0110002/00217	K5 Buisness Intelligence u. Office	10,0	5,0	Computer u. Lizenzen 5 Jahre
4/0180003/00219	Blickschutzfilter	4,0	5,0	EDV- Zubehör 5 Jahre
4/0180004/00187	Ankauf MS Office 2007	8,0	5,0	Aktivierungspflichtige Rechte
4/0180004/00208	GMIS Kommunal Controlling	8,0	10,0	Software-Lizenz - Controlling Programm
4/0180004/00218	Faxgerät 1 Stk.	8,0	5,0	EDV Geräte bzw. Faxgeräte 5 Jahre
4/0180004/00220	Computer Intel Core	8,0	5,0	EDV Anschaffungen 5 Jahre
4/0180004/00223	Word4you I-Pad	8,0	5,0	Computer
4/0180004/00227	Fujitsu Computer	8,0	5,0	Computer 5 Jahre
4/0270001/00002	Installation Notstromumachaltung Zentralamt	20,0	20,0	
5/0040008/00788	Kraschl J., 1 Gitterabteilung	20,0	20,0	Müllinsel mit Unterstandseinrichtungen 20 Jahre
5/0060001/00001	Gebäude Fußball-Umkleidekabine ink. Ausschank	50,0	40,0	Abschreibungszeitraum Gebäude 40 Jahre
5/0060001/00002	Scheiber Festsaal u. Geschäftslokal	50,0	40,0	Erwerb Gebäude früheren Baudatums!
5/0060001/00003	Generalsanierung Sportgebäude	50,0	40,0	Abschreibungsdauer 40 Jahre bei Gebäuden lt. VRV
5/0060001/00004	Wirtschaftshof Garagen usw.	50,0	40,0	Abschreibung für Gebäude 40 jahre
5/0060001/00006	Müllinsel	50,0	20,0	Müllinsel offene Halle mit Müllbehältern
5/0060001/00010	1 neue Schiebetür	50,0	20,0	Müllinsel mit Unterstandseinrichtungen 20 Jahre
5/0110002/00198	1 Gemälde	10,0	10,0	10 Jahre
5/0110002/00203	1 Gemälde 2019	10,0	10,0	10 Jahre

Konto	Bezeichnung	Nutzungsdauer lt. VRV	Abweichende Nutzungsdauer	Begründung
5/0150002/00001	Pritschenwagen Mercedes Benz	10,0	10,0	Fahrzeug im gebrauchten Zustand gekauft. Geschätze Restnutzungsdauer 5 Jahre
5/0150002/00002	Pritschenwagen WVA	10,0	10,0	Gebrauchtes Fahrzeug Restwert 5 Jahre
5/0150002/00003	Pritschenwagen ABA	10,0	10,0	Gebrauchtes Fahrzeug Restwert 5 Jahre
5/0150002/00004	Ankauf Pritsche Gemeindestraßen	10,0	10,0	Gebrauchtes Fahrzeug Restwert
5/0180004/00216	Microsoft Surface inkl. Office	8,0	5,0	5 Jahre Lizenzen und Computergeräte
5/0190003/00260	Membran Dosierpumpe	10,0	5,0	Dosierpumpe nur 5 Jahre
5/0240001/00248	Loipenspurgerät	10,0	8,0	Loipenspurgerät
5/0240001/00249	Loipenspurgerät 2	10,0	5,0	Loipenspurgerät
5/0240001/00255	Rasenmäher	10,0	5,0	Rasenmäher nur 5 Jahre
5/0240001/00256	Motorsäge Winkler Landtechnik GmbH	10,0	5,0	5 Jahre
5/0270001/00002	Notstromaggregat	20,0	20,0	
5/0270001/00003	Notstromaggregat Kindergarten	20,0	20,0	
5/0290001/00254	Schlagbohrmaschine	8,0	5,0	Schlagbohrmaschine
5/0290001/00261	Suchgerät	8,0	5,0	5 Jahre
5/0450001/00262	ABA BA 01-06	50,0	30,0	Kanal 30Jahre
5/0450001/00721	Material Kanalanschl. Jandl	50,0	30,0	Kanalschnitt
5/0450001/00722	Material Kanalanschl. Jandl Öbau	50,0	30,0	Kanalschnitt
5/0450001/00723	Moser Bau, Kanalanschl.Baukosten	50,0	30,0	Schnittwert
5/0450001/00724	Moser Bau, Kanalanschl.Baukosten	50,0	33,0	Schnittwert
5/0450001/00725	Swietelsky, Neuanschl. Merva	50,0	30,0	Schnitt
5/0450001/00726	AsphaltRing, Baumat.Anschl.Kronhofmann	50,0	30,0	Kanalbau
5/0450001/00727	AsphaltRing, Baumat.Anschl.Kanal	50,0	30,0	Schnitt 30 JAHRE
5/0450001/00728	Kastner, Walztr.u. Bagger ABA Aufschl.	50,0	30,0	Kanalschnitt
5/0450001/00729	Swietelsk. Bauarb. Aufschließungsarb.	50,0	30,0	Schnittwert
5/0450001/00730	Betron, Aspha.Recycl.Anschl.ABA	50,0	30,0	Kanalanschnitt
5/0450001/00731	Kastner, Baggerarb. Anschl.ABA	50,0	30,0	Kanalschnitt
5/0450001/00733	Asphalt.Ring, Bauarbieen Erw.ABA Bach West	50,0	30,0	Kanalbauten
5/0450001/00734	Sallingner, Baum.Arbeiten ABA-Anschl.	50,0	30,0	Schnittwert
5/0450001/00735	Kogler J., Material ABA Anschl.Gronewold	50,0	30,0	Kanalschnitt
5/0450001/00736	J.Kogler, Baggerarbeiten ABA Anschl.	50,0	30,0	Kanalschnitt
5/0450001/00737	Duhs-Bergmann, Bauarb.ABA-Anschl.	50,0	30,0	Kanalschnitt
5/0450001/00738	Schmdts Erben, Install.Material ABA-Anschl.	50,0	30,0	Schnittwert
5/0450001/00739	Happenhofer, Install.Mater. Ansch.ABA	50,0	30,0	Kanalschnitt
5/0450001/00740	J.Kogler, Material WVA-Anschl.Happenhof	50,0	30,0	Kanalschnitt
5/0450001/00741	Cerne, Baumaterial Anschl.Cerne	50,0	30,0	Kanalschnitt
5/0450001/00742	Kenda, Baumaterial Anschl.Rogg ABA Inst.	50,0	30,0	Kanalschnitt
5/0450001/00743	Kenda, Baumat.Anschl.Rogg Installation	50,0	30,0	Kanalschnitt
5/0450001/00744	Cerne, Baumaterial ABA Rogg-Pliesch.Ans.	50,0	30,0	Kanalschnitt
5/0450001/00745	Fa.Beyer, Bauarb.Kanalanschl.Allabauer	50,0	30,0	Kanalschnitt

Konto	Bezeichnung	Nutzungsdauer lt. VRV	Abweichende Nutzungsdauer	Begründung
5/0450001/00746	Di Bernardo, Baggerarb.Kanalanschl.Bistrow	50,0	30,0	Kanalschnitt
5/0450001/00748	Fa.Beyer,, Kanalanschl.Arb. Allabauer	50,0	30,0	Kanalschnitt
5/0450001/00749	Kenda, Material f. Hausanschlüsse	50,0	30,0	Kanalschnitt
5/0450001/00762	ABA BA 08 - Anlage in Bau	50,0	0,0	Schnitt-Abschreibung Kanalbau 30 Jahre
5/0450001/00763	ABA BA 09 - Anlage in Bau	50,0	0,0	Schnitt-Kanalbau 30 Jahre
5/0450001/00813	ABA BA 07	50,0	30,0	Schnitt-Abschreibung Kanalbau 30 Jahre
5/0460003/00408	Hawele, Druckrudzierventil	33,0	15,0	Druckreduzierungsventil
5/0460003/00776	WVA Bau 10 - Anlage in Bau	33,0	0,0	
5/0460003/00850	Ao.WVA BA 12 Bau Gratzer - Anlage in Bau	33,0	0,0	
5/0500002/00761	Müllinseln	8,0	20,0	Müllinsel mit Unterstandseinrichtungen 20 Jahre
5/2020000/00001	Gebäude Wohnhaus	50,0	40,0	Gebäude Abschreibungswert 40 Jahre
5/2020000/00002	FF Rüsthaus Gebäude	50,0	40,0	FF Rüsthausgebäude inkl. Adaptierung Raika Räumlichkeiten
5/2020000/00003	FF Rüsthaus Gebäude Anpassung Investitionskostenzuschuss	50,0	17,0	FF Rüsthausgebäude inkl. Adaptierung Raika Räumlichkeiten

Seite	Inhalt
0	Textliche Erläuterungen zum Rechnungsabschluss 2023
10	Nachweis der liquiden Mittel (Kassenbestand)
14	Nachweis über nicht kassenwirksame Konten
18	Ergebnishaushalt Gesamt 1. und 2. Ebene (Anlage 1a) - interne Vergütungen enthalten
22	Finanzierungshaushalt Gesamt 1. und 2. Ebene (Anlage 1b) - interne Vergütungen enthalten
28	Ergebnishaushalt Gesamt 1. und 2. Ebene (Anlage 1a) - bereinigt um interne Vergütungen
32	Finanzierungshaushalt Gesamt 1. und 2. Ebene (Anlage 1b) - bereinigt um interne Vergütungen
38	Ergebnishaushalt Bereichsbudget 1. und 2. Ebene (Anlage 1a)
60	Finanzierungshaushalt Bereichsbudget 1. und 2. Ebene (Anlage 1b)
102	Vermögenshaushalt (Anlage 1c)
110	Nettovermögensveränderungsrechnung (Anlage 1d)
118	Ergebnis- und Finanzierungsrechnung Detailnachweis
238	Nachweis der Investitionstätigkeit
270	Darstellung Ergebnishaushalt § 1 Abs. 2 (Anlage 1e)
274	Darstellung Vermögenshaushalt § 1 Abs. 2 (Anlage 1f)
278	Querschnitt (Anlage 5b)
284	Nachweis über Transferzahlungen (Anlage 6a)
290	Nachweis über Haushaltsrücklagen und Zahlungsmittelreserven (Anlage 6b)
294	Nachweis über Innere Darlehen
298	Einzelnachweis über Finanzschulden und Schuldendienst (Anlage 6c)
308	Nachweis über hausinterne Vergütungen (Anlage 6f)
312	Anlagenspiegel nach Ansatz (Anlage 6g)
318	Nachweis der Investitionszuschüsse
322	Liste der nicht bewerteten Kulturgüter (Anlage 6h)
326	Leasingspiegel (Anlage 6i)
330	Nachweis über unmittelbare Beteiligungen der Gebietskörperschaft (Anlage 6j)
334	Nachweis über mittelbare Beteiligungen der Gebietskörperschaft (Anlage 6k)
338	Nachweis über aktive Finanzinstrumente (Anlage 6m)
342	Einzelnachweis über aktive Finanzinstrumente (Anlage 6n)
346	Rückstellungsspiegel (Anlage 6q)
350	Haftungsnachweis (Anlage 6r)
354	Einzelnachweis über die nicht voranschlagswirksame Gebarung gemäß § 12 (Anlage 6t)

<b>Seite</b>	<b>Inhalt</b>
360	Personaldaten iSd ÖStp (Anlage 4)
364	Stellenplanverordnung 2023
370	Nachweis über Personalaufwand
374	Nachweis Kundenforderungen
382	Nachweis Lieferantenverbindlichkeiten
392	Nachweis Vermögen mit abgeänderter Nutzungsdauer